



DHARMOTTAMA SATYA PRAJA DISKOMINFO KAB. SEMARANG

# DATA STATISTIK SEKTORAL SEBAGAI BASIS DATA PEMBANGUNAN DAERAH KABUPATEN SEMARANG

2026



## KATA PENGANTAR

Guna mewujudkan ketersediaan data dan informasi secara cepat, tepat dan akurat bagi pemenuhan kebutuhan perencanaan dan pengendalian pembangunan di daerah diperlukan koordinasi dan pengelolaan data secara terpadu di seluruh Perangkat Daerah (PD) dan Instansi/Lembaga di Pemerintah Kabupaten Semarang. Data dan informasi statistik sebagai dasar penyusunan perencanaan pembangunan daerah.

Sehubungan dengan hal tersebut, maka disusun "*Buku Data Statistik Sektoral Sebagai Basis Data Pembangunan Daerah 2026*". Publikasi data ini bertujuan untuk memenuhi kebutuhan data dan informasi dalam pelayanan masyarakat, dan diharapkan akan menjadi dasar serta acuan dalam perumusan kebijakan khususnya untuk perencanaan pembangunan di Kabupaten Semarang.

Kami mengucapkan terima kasih kepada semua pihak yang telah membantu hingga terwujudnya penyusunan dan pengumpulan data statistik daerah Tahun 2026 sebagai data sektoral yang menjadi acuan sumber data penyusunan/penerbitan Buku Potret Pembangunan Daerah Kabupaten Semarang Tahun 2026 : Capaian, Tantangan dan arah Kebijakan Pembangunan yang bersumber dari Perangkat Daerah dan Instansi/Lembaga di Pemerintah Kabupaten Semarang. Demi kebaikan bersama kami mengharapkan kritik dan saran demi penyempurnaan penyusunan buku ini. Semoga buku ini dapat dimanfaatkan oleh para pelaksana dan penentu kebijakan pembangunan serta pihak yang peduli terhadap data.

Ungaran, April 2026

KEPALA DINAS KOMUNIKASI DAN  
INFORMATIKA KABUPATEN SEMARANG



**PETRUS TRIYONO, S.Sos., M.Si.**

Pembina Utama Muda

NIP. 19720423 199203 1 005

# DAFTAR ISI

<b>KATA PENGANTAR .....</b>	<b>i</b>
<b>DAFTAR ISI.....</b>	<b>ii</b>
<b>DAFTAR TABEL.....</b>	<b>iv</b>
<b>BAB I PENDAHULUAN .....</b>	<b>I-1</b>
A. LATAR BELAKANG.....	I-1
B. MAKSUD DAN TUJUAN.....	I-2
C. LANDASAN HUKUM .....	I-3
D. SISTEMATIKA .....	I-1
<b>BAB II PENYELENGGARAAN URUSAN PEMERINTAHAN WAJIB .....</b>	<b>I-2</b>
2.1 URUSAN PEMERINTAHAN WAJIB YANG BERKAITAN DENGAN PELAYANAN DASAR .....	I-3
2.1.1 URUSAN PENDIDIKAN .....	I-3
2.1.2.URUSAN KESEHATAN.....	I-19
2.1.2.1. Dinas Kesehatan .....	I-19
2.1.2.2. RSUD Dr. Gondo Suwarno .....	I-48
2.1.2.3. RSUD Dr. Gunawan Mangunkusumo Ambarawa .....	I-48
2.1.3 URUSAN PEKERJAAN UMUM DAN PENATAAN RUANG .....	I-49
2.1.3.1 Dinas Pekerjaan Umum.....	I-49
2.1.3.2 Penataan Ruang.....	I-60
2.1.4 URUSAN PERUMAHAN RAKYAT DAN KAWASAN PERMUKIMAN .....	I-60
2.1.4.1 Urusan Perumahan Rakyat .....	I-60
2.1.4.2. Urusan Kawasan Pemukiman.....	I-61
2.1.5 URUSAN KETETRAMAN, KETERTIBAN UMUM, DAN PERLINDUNGAN MASYARAKAT .....	I-63
2.1.5.1 Satpol PP Dan Damkar .....	I-63
2.1.5.2 Badan Penanggulangan Bencana Daerah .....	I-72
2.1.6 URUSAN SOSIAL .....	I-80
2.1.6.1 Bagian Kesra Setda.....	I-80
2.1.6.2 Dinas Sosial .....	I-82
2.2 URUSAN PEMERINTAHAN WAJIB YANG TIDAK BERKAITAN DENGAN PELAYANAN DASAR .....	I-99
2.2.1. URUSAN TENAGA KERJA.....	I-99
2.2.2. URUSAN PEMBERDAYAAN PEREMPUAN DAN PERLINDUNGAN ANAK .....	I-109
2.2.3. URUSAN PANGAN.....	I-115
2.2.4. URUSAN PERTANAHAN .....	I-127
2.2.5. URUSAN LINGKUNGAN HIDUP .....	I-130
2.2.5.1 Dinas Lingkungan Hidup.....	I-130
2.2.5.2 Dinas Pekerjaan Umum Dan Dinas Lingkungan Hidup .....	I-148
2.2.6. URUSAN ADMINISTRASI KEPENDUDUKAN DAN PENCATATAN SIPIL.....	I-152
2.2.7. URUSAN PEMBERDAYAAN MASYARAKAT DESA.....	I-170
2.2.8. URUSAN PENGENDALIAN PENDUDUK DAN KELUARGA BERENCANA .....	I-185
2.2.8.1 Dinas Pemberdayaan Perempuan, Perlindungan Anak Dan Keluarga Berencana .....	I-185
2.2.9. URUSAN PERHUBUNGAN .....	I-190
2.2.10. URUSAN KOMUNIKASI DAN INFORMATIKA.....	I-198
2.2.10.1 Dinas Komunikasi Dan Informatika .....	I-198
2.2.10.2 Aplikasi Dan Informatika E-Government .....	I-203

2.2.10.3 Bidang E-Gov Dan Jaringan.....	I-213
2.2.11 URUSAN KOPERASI, USAHA KECIL DAN MENENGAH .....	I-217
2.2.12. URUSAN PENANAMAN MODAL.....	I-223
2.2.12.1 DPMPTSP.....	I-223
2.2.12.2 Bagian Perekonomian SETDA .....	I-231
2.2.13 URUSAN KEPEMUDAAN DAN OLAH RAGA .....	I-232
2.2.14 URUSAN STATISTIK.....	I-240
2.2.15 URUSAN PERSANDIAN .....	I-243
2.2.16 URUSAN KEBUDAYAAN .....	I-249
2.2.17 URUSAN PERPUSTAKAAN .....	I-278
2.2.18 URUSAN KEARSIPAN.....	I-283
<b>BAB III URUSAN PILIHAN.....</b>	<b>II-288</b>
3.1. URUSAN PILIHAN .....	II-289
3.1.1 URUSAN KELAUTAN DAN PERIKANAN.....	II-289
3.1.2 URUSAN PARIWISATA.....	II-293
3.1.3 URUSAN PERTANIAN.....	II-307
3.1.3.1. Dinas Pertanian, Perikanan, Dan Pangan .....	II-307
3.1.4 URUSAN PERDAGANGAN .....	II-325
3.1.5 URUSAN PERINDUSTRIAN .....	II-332
3.1.6 URUSAN TRANSMIGRASI.....	II-344
<b>BAB IV UNSUR LAINNYA.....</b>	<b>III-347</b>
4.1 UNSUR PENDUKUNG URUSAN PEMERINTAH .....	III-347
4.1.1 Sekretariat DPRD Kabupaten Semarang.....	III-347
4.1.2 Bagian Tata Pemerintahan SETDA .....	III-352
4.1.3 Bagian Organisasi SETDA .....	III-364
4.1.4 Bagian Hukum SETDA .....	III-369
4.1.5 Bagian Perekonomian SETDA.....	III-377
4.2 UNSUR PENUNJANG URUSAN PEMERINTAHAN.....	III-377
4.2.1 Badan Perencanaan Pengembangan, Riset Dan Inovasi Daerah (BAPPERIDA).....	III-377
4.2.2 Badan Kepegawaian Dan Pengembangan Sumber Daya Manusia .....	III-381
4.2.3 Badan Keuangan Daerah (BKUD).....	III-394
4.3 UNSUR PENGAWASAN URUSAN PEMERINTAHAN.....	III-403
4.3.1 Inspektorat Daerah.....	III-403
4.4 UNSUR KEWILAYAHAN .....	III-408
4.5 UNSUR PEMERINTAHAN UMUM.....	III-428
4.5.1 Badan Kesatuan Bangsa Dan Politik .....	III-428
<b>BAB V PENUTUP.....</b>	<b>IV-432</b>

# DAFTAR TABEL

## DISDIKBUDPORA

TABEL 2.1.1. 1 CAPAIAN INDIKATOR KINERJA KUNCI URUSAN PENDIDIKAN DI KABUPATEN SEMARANG TAHUN 2023 - 2025 .....	I-3
TABEL 2.1.1. 2 ANGKA PARTISIPASI KASAR USIA 4-6 TAHUN UNTUK USIA TK DI KABUPATEN SEMARANG TAHUN 2023-2025.....	I-5
TABEL 2.1.1. 3 ANGKA PARTISIPASI KASAR SD DI KABUPATEN SEMARANG TAHUN 2023-2025 .....	I-5
TABEL 2.1.1. 4 ANGKA PARTISIPASI KASAR SMP DI KABUPATEN SEMARANG TAHUN 2023-2025.....	I-5
TABEL 2.1.1. 5 ANGKA PARTISIPASI MURNI SD DI KABUPATEN SEMARANG USIA 7-12 TAHUN 2023-2025 .....	I-6
TABEL 2.1.1. 6 ANGKA PARTISIPASI MURNI SMP DI KABUPATEN SEMARANG USIA 13-15 TAHUN 2023-2025.....	I-6
TABEL 2.1.1. 7 JUMLAH PESERTA DIDIK KHUSUS SD/MI DAN SMP/MTS DI KABUPATEN SEMARANG TAHUN 2024-2025 I-6	
TABEL 2.1.1. 8 JUMLAH SISWA MISKIN SD/MI DAN SMP/MTs DI KABUPATEN SEMARANG TAHUN 2024-2025 .....	I-7
TABEL 2.1.1. 9 JUMLAH PENYALURAN BEASISWA MISKIN SD/MI DAN SMP/MTS DI KABUPATEN SEMARANG TAHUN 2024-2025.....	I-7
TABEL 2.1.1. 10 KUALIFIKASI GURU TK/RA DI KABUPATEN SEMARANG TAHUN 2023-2025 .....	I-7
TABEL 2.1.1. 11 KUALIFIKASI GURU SD/MI DI KABUPATEN SEMARANG TAHUN 2023-2025.....	I-7
TABEL 2.1.1. 12 KUALIFIKASI GURU SMP/MTS DI KABUPATEN SEMARANG TAHUN 2023-2025.....	I-8
TABEL 2.1.1. 13 SERTIFIKASI GURU TK DI KABUPATEN SEMARANG TAHUN 2023-2025.....	I-8
TABEL 2.1.1. 14 SERTIFIKASI GURU SD/MI DI KABUPATEN SEMARANG TAHUN 2023-2025 .....	I-8
TABEL 2.1.1. 15 SERTIFIKASI GURU SMP/MTS DI KABUPATEN SEMARANG TAHUN 2023-2025 .....	I-9
TABEL 2.1.1. 16 JUMLAH GURU BERSERTIFIKAT PENDIDIK SD/MI DAN SMP/MTs (N/S) DI KABUPATEN SEMARANG TAHUN 2024-2025 .....	I-9
TABEL 2.1.1. 17 JUMLAH GURU PENDIDIK DI KABUPATEN SEMARANG TAHUN 2024-2025 .....	I-9
TABEL 2.1.1. 18 JUMLAH GURU TK/SD/SMP BELUM BERSERTIFIKAT DI KABUPATEN SEMARANG TAHUN 2024-2025... I-9	
TABEL 2.1.1. 19 JUMLAH PENDIDIK YANG BERKUALIFIKASI DI KABUPATEN SEMARANG TAHUN 2024-2025.....	I-10
TABEL 2.1.1. 20 JUMLAH PENDIDIK YANG MENDAPATKAN FASILITASI KENAIKAN PANGKAT/GOLONGAN TK/RA DI KABUPATEN SEMARANG TAHUN 2024-2025 .....	I-10
TABEL 2.1.1. 21 JUMLAH PENDIDIK YANG MENDAPATKAN PENINGKATAN KOMPETENSI DAN KUALIFIKASI TK, SD, SMP DI KABUPATEN SEMARANG TAHUN 2024-2025 .....	I-10
TABEL 2.1.1. 22 RUANG KELAS BAIK TK DI KABUPATEN SEMARANG TAHUN 2023-2025 .....	I-10
TABEL 2.1.1. 23 RUANG KELAS BAIK SD DI KABUPATEN SEMARANG TAHUN 2023-2025 .....	I-11
TABEL 2.1.1. 24 RUANG KELAS BAIK SMP DI KABUPATEN SEMARANG TAHUN 2023-2025.....	I-11
TABEL 2.1.1. 25 RUANG KELAS KONDISI BAIK YANG MENDUKUNG PBM DI KABUPATEN SEMARANG TAHUN 2024-2025.....	I-11
TABEL 2.1.1. 26 KONDISI SARPRAS PENDIDIKAN DALAM BAIK SD/MI DAN SMP/MTS DI KABUPATEN SEMARANG TAHUN 2024-2025 .....	I-12
TABEL 2.1.1. 27 ANGKA PUTUS SEKOLAH SD/MI DI KABUPATEN SEMARANG TAHUN 2023-2025.....	I-12
TABEL 2.1.1. 28 ANGKA PUTUS SEKOLAH SMP/MTS DI KABUPATEN SEMARANG TAHUN 2023-2025.....	I-12
TABEL 2.1.1. 29 ANGKA KELULUSAN SD DI KABUPATEN SEMARANG TAHUN 2023-2025 .....	I-12
TABEL 2.1.1. 30 ANGKA KELULUSAN SMP DI KABUPATEN SEMARANG TAHUN 2023-2025.....	I-13
TABEL 2.1.1. 31 ANGKA MELANJUTKAN SD KE SMP DI KABUPATEN SEMARANG TAHUN 2023-2025 .....	I-13
TABEL 2.1.1. 32 ANGKA MELANJUTKAN SMP KE SMA DI KABUPATEN SEMARANG TAHUN 2023-2025 .....	I-13
TABEL 2.1.1. 33 ANGKA MELEK HURUF DI KABUPATEN SEMARANG TAHUN 2024.....	I-13
TABEL 2.1.1. 34 ANGKA MELEK HURUF DI KABUPATEN SEMARANG TAHUN 2025.....	I-15
TABEL 2.1.1. 35 DATA SATUAN PENDIDIKAN NON FORMAL DI KABUPATEN SEMARANG TAHUN 2023-2025.....	I-15
TABEL 2.1.1. 36 JUMLAH PENDIDIKAN NON FORMAL DI KABUPATEN SEMARANG TAHUN 2024-2025.....	I-16
TABEL 2.1.1. 37 JUMLAH PESERTA DIDIK NON FORMAL PENERIMA BANTUAN DI KABUPATEN SEMARANG TAHUN 2024-2025.....	I-16
TABEL 2.1.1. 38 JUMLAH SEKOLAH TERAKREDITASI DI KABUPATEN SEMARANG TAHUN 2023-2025.....	I-16
TABEL 2.1.1. 39 RASIO KETERSEDIAAN SEKOLAH SD/MI DAN SMP/MTS DI KABUPATEN SEMARANG TAHUN 2024-2025 .....	I-16

TABEL 2.1.1. 40 RATA-RATA LAMA SEKOLAH PENDUDUK UMUR LEBIH DARI 15 TAHUN DI KABUPATEN SEMARANG TAHUN 2023-2025 .....	I-17
TABEL 2.1.1. 41 ANGKA RATA-RATA LAMA SEKOLAH DI KABUPATEN SEMARANG TAHUN 2024-2025 .....	I-17
TABEL 2.1.1. 42 JUMLAH WARGA NEGARA USIA 7-18 TAHUN YANG BELUM MENYELESAIKAN PENDIDIKAN DASAR DAN ATAU MENENGAH YANG BERPARTISIPASI DALAM PENDIDIKAN KESETARAAN DI KABUPATEN SEMARANG TAHUN 2023-2025 .....	I-17
TABEL 2.1.1. 43 JUMLAH WARGA NEGARA USIA 5-6 TAHUN YANG BERPARTISIPASI DALAM PENDIDIKAN PAUD DI KABUPATEN SEMARANG TAHUN 2023-2025 .....	I-17
TABEL 2.1.1. 44 JUMLAH SATUAN PENDIDIKAN SD/MI DAN SMP/MTS YANG TELAH TERAKREDITASI DI KABUPATEN SEMARANG TAHUN 2024-2025 .....	I-18
TABEL 2.1.1. 45 CAPAIAN SPM DI KABUPATEN SEMARANG TAHUN 2024-2025.....	I-18

## DINAS KESEHATAN

TABEL 2.1.2.1. 1 REALISASI INDIKATOR KINERJA KUNCI KESEHATAN KABUPATEN SEMARANG TAHUN 2023-2025 ...	I-19
TABEL 2.1.2.1. 2 DATA CAPAIAN SPM BIDANG KESEHATAN DI KABUPATEN SEMARANG TAHUN 2023 .....	I-19
TABEL 2.1.2.1. 3 DATA CAPAIAN SPM BIDANG KESEHATAN DI KABUPATEN SEMARANG TAHUN 2024 .....	I-20
TABEL 2.1.2.1. 4 DATA CAPAIAN SPM BIDANG KESEHATAN DI KABUPATEN SEMARANG TAHUN 2025 .....	I-21
TABEL 2.1.2.1. 5 JUMLAH FASILITAS KESEHATAN DI KABUPATEN SEMARANG TAHUN 2023-2025 .....	I-21
TABEL 2.1.2.1. 6 CAKUPAN IMUNISASI DI KABUPATEN SEMARANG TAHUN 2023-2025 .....	I-22
TABEL 2.1.2.1. 7 JUMLAH TENAGA KESEHATAN DI KABUPATEN SEMARANG TAHUN 2023-2025 .....	I-23
TABEL 2.1.2.1. 8 PERSENTASE PUSKESMAS DENGAN KETERSEDIAAN VAKSIN IMUNISASI DASAR LENGKAP (IDL) MENURUT KECAMATAN DAN PUSKESMAS DI KABUPATEN SEMARANG TAHUN 2023-2025.....	I-23
TABEL 2.1.2.1. 9 PERSENTASE KETERSEDIAAN OBAT ESENSIAL DI KABUPATEN SEMARANG TAHUN 2023-2025.....	I-24
TABEL 2.1.2.1. 10 RUMAH SAKIT BERDASARKAN JENIS, JUMLAH TEMPAT TIDUR, KELAS RUMAH SAKIT DAN STATUS AKREDITASI DI KABUPATEN SEMARANG TAHUN 2023 .....	I-26
TABEL 2.1.2.1. 11 RUMAH SAKIT BERDASARKAN JENIS, JUMLAH TEMPAT TIDUR, KELAS RUMAH SAKIT DAN STATUS AKREDITASI DI KABUPATEN SEMARANG TAHUN 2024 .....	I-26
TABEL 2.1.2.1. 12 RUMAH SAKIT BERDASARKAN JENIS, JUMLAH TEMPAT TIDUR, KELAS RUMAH SAKIT DAN STATUS AKREDITASI DI KABUPATEN SEMARANG TAHUN 2025 .....	I-26
TABEL 2.1.2.1. 13 PUSKESMAS BERDASARKAN KEMAMPUAN PENYELENGGARAAN, KARAKTERISTIK WILAYAH DAN STATUS AKREDITASI DI KABUPATEN SEMARANG TAHUN 2024.....	I-27
TABEL 2.1.2.1. 14 PUSKESMAS BERDASARKAN KEMAMPUAN PENYELENGGARAAN, KARAKTERISTIK WILAYAH DAN STATUS AKREDITASI DI KABUPATEN SEMARANG TAHUN 2025 .....	I-28
TABEL 2.1.2.1. 15 CAKUPAN DESA/ KELURAHAN UNIVERSAL CHILD IMMUNIZATION (UCI) MENURUT KECAMATAN DAN PUSKESMAS DI KABUPATEN SEMARANG TAHUN 2024 .....	I-29
TABEL 2.1.2.1. 16 CAKUPAN DESA/KELURAHAN UNIVERSAL CHILD IMMUNIZATION (UCI) MENURUT KECAMATAN DAN PUSKESMAS DI KABUPATEN SEMARANG TAHUN 2025 .....	I-30
TABEL 2.1.2.1. 17 BAYI BARU LAHIR MENDAPAT IMD* DAN PEMBERIAN ASI EKSKLUSIF PADA BAYI < 6 BULAN MENURUT KECAMATAN DAN PUSKESMAS KABUPATEN SEMARANG TAHUN 2024 .....	I-31
TABEL 2.1.2.1. 18 BAYI BARU LAHIR MENDAPAT IMD* DAN PEMBERIAN ASI EKSKLUSIF PADA BAYI < 6 BULAN MENURUT KECAMATAN DAN PUSKESMAS KABUPATEN SEMARANG TAHUN 2025 .....	I-32
TABEL 2.1.2.1. 19 JUMLAH KEMATIAN IBU MENURUT KECAMATAN DAN PUSKESMAS TAHUN 2024 .....	I-33
TABEL 2.1.2.1. 20 JUMLAH KEMATIAN IBU MENURUT KECAMATAN DAN PUSKESMAS TAHUN 2025 .....	I-34
TABEL 2.1.2.1. 21 PREVALENSI STUNTING (PENDEK DAN SANGAT PENDEK) PADA USIA 0-59 BULAN DI KABUPATEN SEMARANG TAHUN 2023-2025.....	I-35
TABEL 2.1.2.1. 22 PERSENTASE BALITA GIZI BURUK DARI KELUARGA KURANG MAMPU YANG MENDAPAT MAKANAN TAMBAHAN DI KABUPATEN SEMARANG TAHUN 2023-2025.....	I-35
TABEL 2.1.2.1. 23 JUMLAH WARGA NEGARA PADA KONDISI KEJADIAN LUAR BIASA YANG MENDAPATKAN LAYANAN KESEHATAN DI KABUPATEN SEMARANG TAHUN 2023-2025.....	I-35
TABEL 2.1.2.1. 24 JUMLAH IBU BERSALIN YANG MENDAPATKAN LAYANAN KESEHATAN DI KABUPATEN SEMARANG TAHUN 2023-2025 .....	I-35
TABEL 2.1.2.1. 25 CAKUPAN JAMINAN KESEHATAN PENDUDUK MENURUT JENIS KEPESERTAAN .....	I-35
TABEL 2.1.2.1. 26 PERSENTASE CAKUPAN RAWAT INAP DI KABUPATEN SEMARANG TAHUN 2024-2025.....	I-36
TABEL 2.1.2.1. 27 ANGKA KESAKITAN DBD DI KABUPATEN SEMARANG TAHUN 2024-2025.....	I-36
TABEL 2.1.2.1. 28 ANGKA KESAKITAN TBC DI KABUPATEN SEMARANG TAHUN 2024-2025.....	I-36
TABEL 2.1.2.1. 29 JUMLAH BALITA GIZI BURUK YANG MENDAPATKAN PERAWATAN .....	I-36

TABEL 2.1.2.1. 30 DATA KEHAMILAN IBU DI KABUPATEN SEMARANG TAHUN 2024-2025 .....	I-37
TABEL 2.1.2.1. 31 JUMLAH BALITA GIZI BURUK DARI KELUARGA KURANG MAMPU MENDAPAT MAKANAN TAMBAHAN DI KABUPATEN SEMARANG TAHUN 2024-2025 .....	I-37
TABEL 2.1.2.1. 32 PENANGANAN KOMPLIKASI NEONATAL SESUAI STANDAR DI KABUPATEN SEMARANG TAHUN 2024-2025 .....	I-37
TABEL 2.1.2.1. 33 JUMLAH PELAYANAN POSYANDU LANSIA DI KABUPATEN SEMARANG TAHUN 2024-2025.....	I-37
TABEL 2.1.2.1. 34 JUMLAH PELAYANAN KESEHATAN IBU HAMIL/MENYUSUI DI KABUPATEN SEMARANG TAHUN 2024- 2025.....	I-37
TABEL 2.1.2.1. 35 JUMLAH KASUS STUNTING DI KABUPATEN SEMARANG TAHUN 2024-2025 .....	I-37
TABEL 2.1.2.1. 36 JUMLAH BALITA GIZI BAIK DI KABUPATEN SEMARANG TAHUN 2024-2025.....	I-37
TABEL 2.1.2.1. 37 JUMLAH KADER POSYANDU ANAK DI KABUPATEN SEMARANG TAHUN 2024-2025 .....	I-38
TABEL 2.1.2.1. 38 JUMLAH KADER POSYANDU LANSIA DI KABUPATEN SEMARANG TAHUN 2024-2025 .....	I-38
TABEL 2.1.2.1. 39 JUMLAH PENERIMA KARTU SERASI SEHAT DI KABUPATEN SEMARANG TAHUN 2024-2025 .....	I-38
TABEL 2.1.2.1. 40 PERSENTASE SARANA DAN PRASARANA KESEHATAN DALAM KONDISI BAIK DI KABUPATEN SEMARANG TAHUN 2024-2025 .....	I-38
TABEL 2.1.2.1. 41 ANGKA HARAPAN HIDUP DI KABUPATEN SEMARANG TAHUN 2024-2025 .....	I-38
TABEL 2.1.2.1. 42 RASIO DAYA TAMPUNG RS TERHADAP JUMLAH PENDUDUK DI KABUPATEN SEMARANG TAHUN 2024-2025.....	I-38
TABEL 2.1.2.1. 43 PERSENTASE RS RUJUKAN TINGKAT KABUPATEN YANG TERAKREDITASI DI KABUPATEN SEMARANG TAHUN 2024-2025 .....	I-39
TABEL 2.1.2.1. 44 STATUS GIZI BALITA BERDASARKAN INDEKS BB/U, TB/U DAN BB/TB MENURUT KECAMATAN DAN PUSKESMAS DI KABUPATEN SEMARANG TAHUN 2025 .....	I-40
TABEL 2.1.2.1. 45 JUMLAH KEMATIAN NEONATAL, POST NEONATAL, BAYI DAN BALITA MENURUT JENIS KELAMIN, KECAMATAN DAN PUSKESMAS DI KABUPATEN SEMARANG TAHUN 2025 .....	I-41
TABEL 2.1.2.1. 46 JUMLAH KELAHIRAN MENURUT JENIS KELAMIN, KECAMATAN DAN PUSKESMAS DI KABUPATEN SEMARANG TAHUN 2024.....	I-43
TABEL 2.1.2.1. 47 JUMLAH KELAHIRAN MENURUT JENIS KELAMIN, KECAMATAN DAN PUSKESMAS DI KABUPATEN SEMARANG TAHUN 2025.....	I-45
 DINAS PEKERJAAN UMUM	
TABEL 2.1.3.1. 1 CAPAIAN INDIKATOR KINERJA KUNCI URUSAN PEKERJAAN UMUM DI KABUPATEN SEMARANG TAHUN 2023-2025 .....	I-49
TABEL 2.1.3.1. 2 JUMLAH/PANJANG JALAN DAN KONDISI JALAN DI KABUPATEN SEMARANG TAHUN 2023-2025 .....	I-49
TABEL 2.1.3.1. 3 JUMLAH/PANJANG JEMBATAN DI KABUPATEN SEMARANG TAHUN 2023-2025 .....	I-50
TABEL 2.1.3.1. 4 CAPAIAN DAN REALISASI KONDISI IRIGASI TAHUN 2023-2025.....	I-50
TABEL 2.1.3.1. 5 CAPAIAN AIR MINUM DI KABUPATEN SEMARANG TAHUN 2024 .....	I-51
TABEL 2.1.3.1. 6 CAPAIAN AIR MINUM DI KABUPATEN SEMARANG TAHUN 2025 .....	I-51
TABEL 2.1.3.1. 7 CAPAIAN SANITASI DI KABUPATEN SEMARANG TAHUN 2024 .....	I-52
TABEL 2.1.3.1. 8 CAPAIAN SANITASI DI KABUPATEN SEMARANG TAHUN 2025 .....	I-52
TABEL 2.1.3.1. 9 PANJANG SALURAN PEMBAWA PADA JARINGAN IRIGASI DI KABUPATEN SEMARANG TAHUN 2024- 2025.....	I-53
TABEL 2.1.3.1. 10 LUAS KAWASAN KUMUH DI KABUPATEN SEMARANG TAHUN 2024 .....	I-54
TABEL 2.1.3.1. 11 LUAS KAWASAN KUMUH DI KABUPATEN SEMARANG TAHUN 2025 .....	I-54
TABEL 2.1.3.1. 12 STATUS DAN KEWENANGAN JALAN DI KABUPATEN SEMARANG TAHUN 2023-2025 .....	I-55
TABEL 2.1.3.1. 13 PENANGANAN RUMAH TIDAK LAYAK HUNI DI KABUPATEN SEMARANG TAHUN 2024 .....	I-55
TABEL 2.1.3.1. 14 PENANGANAN RUMAH TIDAK LAYAK HUNI DI KABUPATEN SEMARANG TAHUN 2025 .....	I-55
TABEL 2.1.3.1. 15 PROGRAM RUMAH TIDAK LAYAK HUNI (RTLH).....	I-56
TABEL 2.1.3.1. 16 RTLH YANG SUDAH DAN SEDANG DIGARAP DI KABUPATEN SEMARANG .....	I-57
TABEL 2.1.3.1. 17 JUMLAH PENDUDUK BERAKSES AIR MINUM AMAN DI KABUPATEN SEMARANG TAHUN 2024-2025 .. 58	I-58
TABEL 2.1.3.1. 18 PERSENTASE INFRASTRUKTUR BIDANG PEKERJAAN UMUM DALAM KONDISI BAIK DI KABUPATEN SEMARANG TAHUN 2023-2025 .....	I-58
TABEL 2.1.3.1. 19 JUMLAH RUMAH TANGGA PENGGUNA AIR BERSIH DI KABUPATEN SEMARANG TAHUN 2023-2025.....	I-58
TABEL 2.1.3.2. 1 CAPAIAN INDIKATOR KINERJA KUNCI URUSAN PENATAAN RUANG DI KABUPATEN SEMARANG TAHUN 2023-2025.....	I-60

TABEL 2.1.4.1. 1 CAPAIAN INDIKATOR KINERJA KUNCI URUSAN PERUMAHAN DI KABUPATEN SEMARANG TAHUN 2023-2025.....	I-60
TABEL 2.1.4.1. 2 PERSENTASE RUMAH LAYAK HUNI DI KABUPATEN SEMARANG TAHUN 2023-2025.....	I-60
TABEL 2.1.5.2. 1 KEGIATAN PEMBINAAN DAN PENYULUHAN DALAM IMPLEMENTASI PERATURAN DAERAH DI KABUPATEN SEMARANG TAHUN 2023-2025 .....	I-63
TABEL 2.1.5.2. 2 KEGIATAN PENGAMANAN, PATROLI, PENGAWASAN DAN KEGIATAN DENGAN UNIT KERJA LAIN DI KABUPATEN SEMARANG TAHUN 2023-2025 .....	I-63
TABEL 2.1.5.2. 3 JUMLAH GANGGUAN KETENTRAMAN DAN KETERTIBAN UMUM DI KABUPATEN SEMARANG TAHUN 2023-2025.....	I-64
TABEL 2.1.5.2. 4 PELANGGARAN PERDA DAN PERKADA SERTA UU YANG DITEGAKKAN SATUAN POLISI PAMONG PRAJA DAN PEMADAM KEBAKARAN KABUPATEN SEMARANG TAHUN 2023-2025.....	I-64
TABEL 2.1.5.2. 5 BANYAKNYA SATLINMAS MENURUT KECAMATAN DAN PENDIDIKAN DI KABUPATEN SEMARANG TAHUN 2023-2025.....	I-65
TABEL 2.1.5.2. 6 JUMLAH ANGGOTA SATLINMAS DI KABUPATEN SEMARANG TAHUN 2023-2025.....	I-67
TABEL 2.1.5.2. 7 JUMLAH ANGGOTA SATLINMAS YANG TELAH MENDAPAT PELATIHAN DI KABUPATEN SEMARANG TAHUN 2023-2025 .....	I-67
TABEL 2.1.5.2. 8 BANYAKNYA SATLINMAS MENURUT KECAMATAN DAN JENIS KELAMIN DI KABUPATEN SEMARANG TAHUN 2023-2025 .....	I-68
TABEL 2.1.5.2. 9 JUMLAH POS SISKAMLING PER KECAMATAN DI KABUPATEN SEMARANG TAHUN 2023-2025 .....	I-69
TABEL 2.1.5.2. 10 KEJADIAN BENCANA ALAM KEBAKARAN HUTAN DI KABUPATEN SEMARANG TAHUN 2023-2025 .....	I-69
TABEL 2.1.5.2. 11 KEGIATAN EVAKUASI NON KABA KARAN PEMADAM KEBAKARAN DI KABUPATEN SEMARANG TAHUN 2023-2025.....	I-70
TABEL 2.1.5.2. 12 KEGIATAN EVAKUASI NON KABA KARAN PEMADAM KEBAKARAN DI KABUPATEN SEMARANG TAHUN 2023-2025.....	I-71

## BPBD

TABEL 2.1.5.3. 1 CAPAIAN INDIKATOR KINERJA KUNCI URUSAN PEMERINTAH DI KABUPATEN SEMARANG TAHUN 2023-2025.....	I-72
TABEL 2.1.5.3. 2 KEJADIAN BENCANA ALAM BANJIR DI KABUPATEN SEMARANG TAHUN 2023-2025 .....	I-72
TABEL 2.1.5.3. 3 KEJADIAN BENCANA ALAM ANGIN PUTING BELIUNG DI KABUPATEN SEMARANG TAHUN 2023-2025 .....	I-73
TABEL 2.1.5.3. 4 KEJADIAN BENCANA ALAM KEKERINGAN DI KABUPATEN SEMARANG TAHUN 2023-2025.....	I-73
TABEL 2.1.5.3. 5 KEJADIAN BENCANA ALAM TANAH LONGSOR DI KABUPATEN SEMARANG TAHUN 2023-2025.....	I-74
TABEL 2.1.5.3. 6 KEJADIAN BENCANA ALAM KEBAKARAN DI KABUPATEN SEMARANG TAHUN 2023-2025.....	I-74
TABEL 2.1.5.3. 7 KEJADIAN BENCANA ALAM GEMPA BUMI DI KABUPATEN SEMARANG TAHUN 2023-2025 .....	I-75
TABEL 2.1.5.3. 8 DATA KEJADIAN BENCANA ALAM DI KABUPATEN SEMARANG TAHUN 2023-2025.....	I-75
TABEL 2.1.5.3. 9 JUMLAH LOKASI PENGUATAN PENGURANGAN RESIKO BENCANA DAERAH DI KABUPATEN SEMARANG TAHUN 2024-2025.....	I-76
TABEL 2.1.5.3. 10 INDEKS RISIKO BENCANA PADA PUSAT-PUSAT PERTUMBUHAN YANG BERESIKO TINGGI DI KABUPATEN SEMARANG TAHUN 2023-2025 .....	I-76
TABEL 2.1.5.3. 11 JUMLAH DOKUMEN STRATEGI PENGURANGAN RISIKO BENCANA (PRB) TINGKAT NASIONAL DAN DAERAH DI KABUPATEN SEMARANG TAHUN 2023-2025.....	I-76
TABEL 2.1.5.3. 12 JUMLAH LOKASI PENGUATAN PENGURANGAN RESIKO BENCANA DAERAH DI KABUPATEN SEMARANG TAHUN 2023-2025.....	I-76
TABEL 2.1.5.3. 13 INDEKS RISIKO BENCANA INDONESIA (IRBI) DI KABUPATEN SEMARANG TAHUN 2023-2024 .....	I-77
TABEL 2.1.5.3. 14 JUMLAH DESA TANGGUH BENCANA YANG TERBENTUK DI KABUPATEN SEMARANG .....	I-77
TABEL 2.1.5.3. 15 JUMLAH KERUGIAN EKONOMI LANGSUNG AKIBAT BENCANA DI KABUPATEN SEMARANG TAHUN 2023-2025.....	I-78
TABEL 2.1.5.3. 16 JUMLAH WARGA NEGARA YANG MEMPEROLEH LAYANAN INFORMASI RAWAN BENCANA DI KABUPATEN SEMARANG TAHUN 2023-2025 .....	I-78
TABEL 2.1.5.3. 17 JUMLAH WARGA NEGARA YANG MEMPEROLEH LAYANAN PENCEGAHAN DAN KESIAPSIAGAAN TERHADAP BENCANA DI KABUPATEN SEMARANG TAHUN 2023-2025.....	I-78

TABEL 2.1.5.3. 18 JUMLAH WARGA NEGARA YANG MEMPEROLEH LAYANAN PENYELAMATAN DAN EVAKUASI KORBAN BENCANA DI KABUPATEN SEMARANG TAHUN 2023-2025.....	I-78
TABEL 2.1.5.3. 19 JUMLAH WARGA NEGARA YANG MEMPEROLEH LAYANAN PENYELAMATAN DAN EVAKUASI KORBAN KEBAKARAN DI KABUPATEN SEMARANG TAHUN 2023-2025.....	I-78
TABEL 2.1.5.3. 20 JUMLAH WARGA NEGARA KORBAN BENCANA DAERAH YANG MENDAPATKAN PERLINDUNGAN DAN JAMINAN SOSIAL PADA SAAT DAN SETELAH TANGGAP DARURAT BENCANA DI KABUPATEN SEMARANG TAHUN 2023-2025.....	I-79
TABEL 2.1.5.3. 21 INDEKS KETAHANAN DAERAH KABUPATEN SEMARANG TAHUN 2023-2025.....	I-79

#### BAGIAN KESRA SETDA

TABEL 2.1.6.1. 1 BELANJA HIBAH KEPADA BADAN/LEMBAGA MASYARAKAT TAHUN 2023-2025.....	I-80
TABEL 2.1.6.1. 2 BELANJA BANTUAN SOSIAL KEPADA ORGANISASI SOSIAL DI KABUPATEN SEMARANG TAHUN 2023-2025.....	I-81

#### DINAS SOSIAL

TABEL 2.1.6.2. 1 DATA PENYANDANG MASALAH KESEJAHTERAAN SOSIAL (PMKS) DI KABUPATEN SEMARANG TAHUN 2024-2025.....	I-82
TABEL 2.1.6.2. 3 DATA YAYASAN / ORGANISASI SOSIAL YANG BERGERAK DI BIDANG USAHA KESEJAHTERAAN SOSIAL PADA PROGRAM KEGIATAN IDENTIFIKASI, AKREDITASI DAN PERIJINAN ORSOS DI KABUPATEN SEMARANG PER DESEMBER TAHUN 2023.....	I-84
TABEL 2.1.6.2. 5 DATA KARANG TARUNA KABUPATEN SEMARANG TAHUN 2023.....	I-87
TABEL 2.1.6.2. 6 REKAP DATA RTLH KELURAHAN SE-KABUPATEN SEMARANG TAHUN 2023-2024.....	I-93
TABEL 2.1.6.2. 7 JUMLAH POTENSI SUMBER KESEJAHTERAAN SOSIAL YANG TERDATA DI KABUPATEN SEMARANG TAHUN 2023-2025.....	I-94
TABEL 2.1.6.2. 8 PROSENTASE PENDUDUK MISKIN DI KABUPATEN SEMARANG TAHUN 2023-2025.....	I-94
TABEL 2.1.6.2. 9 JUMLAH RUMAH TANGGA YANG MENDAPAT BANTUAN PKH DI KABUPATEN SEMARANG TAHUN 2023-2025.....	I-94
TABEL 2.1.6.2. 10 PROPORSI RUMAH TANGGA YANG MEMILIKI AKSES TERHADAP HUNIAN YANG LAYAK DAN TERJANGKAU DI KABUPATEN SEMARANG TAHUN 2023-2025.....	I-95
TABEL 2.1.6.2. 11 JUMLAH WARGA NEGARA TERLANTAR YANG MENDAPAT REHABILITASI SOSIAL DI DALAM PANTI DI KABUPATEN SEMARANG TAHUN 2023-2025.....	I-95
TABEL 2.1.6.2. 12 JUMLAH WARGA NEGARA GELANDANGAN DAN PENGEMIS MENDAPATKAN REHABILITASI SOSIAL DASAR TUNA SOSIAL DI DALAM PANTI DI KABUPATEN SEMARANG TAHUN 2023-2025.....	I-95
TABEL 2.1.6.2. 13 JUMLAH WARGA NEGARA YANG MEMPEROLEH REHABILITASI SOSIAL DI LUAR PANTI DI KABUPATEN SEMARANG TAHUN 2023-2025.....	I-95
TABEL 2.1.6.2. 14 JUMLAH WARGA NEGARA GELANDANGAN DAN PENGEMIS MENDAPATKAN REHABILITASI SOSIAL DASAR TUNA SOSIAL DI LUAR PANTI DI KABUPATEN SEMARANG TAHUN 2023-2025.....	I-95
TABEL 2.1.6.2. 15 JUMLAH WARGA NEGARA KORBAN BENCANA YANG MEMPEROLEH PERLINDUNGAN DAN JAMINAN SOSIAL DI KABUPATEN SEMARANG TAHUN 2023-2025.....	I-95
TABEL 2.1.6.2. 16 DATA ANGKA KEMISKINAN DI KABUPATEN SEMARANG TAHUN 2023-2025.....	I-96
TABEL 2.1.6.2. 17 JUMLAH PENERIMA BANTUAN SOSIAL DI KABUPATEN SEMARANG TAHUN 2024-2025.....	I-96
TABEL 2.1.6.2. 18 JUMLAH WARGA DISABILITAS DI KABUPATEN SEMARANG TAHUN 2024-2025.....	I-96
TABEL 2.1.6.2. 19 PENANGANAN PPKS DI KABUPATEN SEMARANG TAHUN 2024-2025.....	I-96
TABEL 2.1.6.2. 20 JUMLAH PPKS DI KABUPATEN SEMARANG TAHUN 2024-2025.....	I-96
TABEL 2.1.6.2. 21 JUMLAH ANAK TERLANTAR DI KABUPATEN SEMARANG TAHUN 2024-2025.....	I-96
TABEL 2.1.6.2. 22 JUMLAH PSKS DI KABUPATEN SEMARANG TAHUN 2024-2025.....	I-96
TABEL 2.1.6.2. 23 JUMLAH PMKS DI KABUPATEN SEMARANG TAHUN 2024-2025.....	I-96
TABEL 2.1.6.2. 24 JUMLAH PEMENUHAN KEBUTUHAN PEMAKAMAN DI KABUPATEN SEMARANG TAHUN 2024-2025.....	I-97
TABEL 2.1.6.2. 25 RASIO TEMPAT PEMAKAMAN UMUM PER SATUAN PENDUDUK DI KABUPATEN SEMARANG TAHUN 2024-2025.....	I-97
TABEL 2.1.6.2. 26 JUMLAH WARGA MISKIN DI KABUPATEN SEMARANG TAHUN 2024-2025.....	I-97
TABEL 2.1.6.2. 27 JUMLAH PMKS YANG DITANGANI DI KABUPATEN SEMARANG TAHUN 2024-2025.....	I-97
TABEL 2.1.6.2. 28 JUMLAH MASYARAKAT PENERIMA BANTUAN SOSIAL DI KABUPATEN SEMARANG TAHUN 2024-2025.....	I-97
TABEL 2.1.6.2. 29 JUMLAH MAKAM YANG TERPELIHARA DI KABUPATEN SEMARANG TAHUN 2024-2025.....	I-97
TABEL 2.1.6.2. 30 JUMLAH TPU DI KABUPATEN SEMARANG TAHUN 2024-2025.....	I-97

TABEL 2.1.6.2. 31 JUMLAH KARANG TARUNA DI KABUPATEN SEMARANG TAHUN 2024-2025 .....	I-97
TABEL 2.1.6.2. 32 KARANG TARUNA YANG DILAKUKAN PEMBINAAN DI KABUPATEN SEMARANG TAHUN 2024-2025... I-97	
TABEL 2.1.6.2. 33 PERSENTASE PEMBERDAYAAN KARANG TARUNA DI KABUPATEN SEMARANG TAHUN 2024-2025 .	I-98
TABEL 2.1.6.2. 34 PERSENTASE ANGKA PENYANDANG MASALAH KESEJAHTERAAN SOSIAL DI KABUPATEN SEMARANG TAHUN 2024-2025 .....	I-98
TABEL 2.1.6.2. 35 PERSENTASE PEMBERDAYAAN PSKS DI KABUPATEN SEMARANG TAHUN 2024-2025 .....	I-98
TABEL 2.1.6.2. 36 PERSENTASE PENANGANAN PMKS DI KABUPATEN SEMARANG TAHUN 2024-2025 .....	I-98

## DINAS KETENAGAKERJAAN

TABEL 2.2.1. 1 CAPAIAN INDIKATOR KINERJA KUNCI URUSAN KETENAGAKERJAAN DI KABUPATEN SEMARANG TAHUN 2023-2025 .....	I-99
TABEL 2.2.1. 2 CAPAIAN INDIKATOR KINERJA KUNCI URUSAN TRANSMIGRASI DI KABUPATEN SEMARANG TAHUN 2023-2025 .....	I-99
TABEL 2.2.1. 3 DATA KASUS PEMOGOKAN TAHUN 2023-2025 .....	I-99
TABEL 2.2.1. 4 DATA PHK TAHUN 2023 .....	I-100
TABEL 2.2.1. 5 DATA PHK TAHUN 2024 .....	I-101
TABEL 2.2.1. 6 DATA PHK TAHUN 2025 .....	I-102
TABEL 2.2.1. 7 DATA PENCARI KERJA, LOWONGAN DAN PENEMPATAN KERJA DI KABUPATEN SEMARANG TAHUN 2023 .....	I-103
TABEL 2.2.1. 8 DATA PENCARI KERJA, LOWONGAN DAN PENEMPATAN KERJA DI KABUPATEN SEMARANG TAHUN 2024 .....	I-104
TABEL 2.2.1. 9 DATA PENCARI KERJA, LOWONGAN DAN PENEMPATAN KERJA DI KABUPATEN SEMARANG TAHUN 2025 .....	I-105
TABEL 2.2.1. 10 JUMLAH PENGANGGURAN DI KABUPATEN SEMARANG TAHUN 2023-2025 .....	I-106
TABEL 2.2.1. 11 JUMLAH ANGKATAN KERJA DI KABUPATEN SEMARANG TAHUN 2023-2025 .....	I-106
TABEL 2.2.1. 12 JUMLAH TENAGA KERJA YANG TERAMPIL DI KABUPATEN SEMARANG TAHUN 2023-2025 .....	I-106
TABEL 2.2.1. 13 JUMLAH TENAGA KERJA YANG DILATIH DI KABUPATEN SEMARANG TAHUN 2023-2025 .....	I-106
TABEL 2.2.1. 14 JUMLAH PENDUDUK USIA KERJA DI KABUPATEN SEMARANG TAHUN 2023-2025 .....	I-106
TABEL 2.2.1. 15 JUMLAH PERSELISIHAN YANG TERSELESAIKAN DI KABUPATEN SEMARANG TAHUN 2023-2025 .....	I-106
TABEL 2.2.1. 16 JUMLAH PERSELISIHAN YANG MASUK DI KABUPATEN SEMARANG TAHUN 2023-2025 .....	I-107
TABEL 2.2.1. 17 TINGKAT PENGANGGURAN TERBUKA DI KABUPATEN SEMARANG TAHUN 2023-2025 .....	I-107
TABEL 2.2.1. 18 PENCARI KERJA YANG DITEMPATKAN DI KABUPATEN SEMARANG TAHUN 2023-2025 .....	I-107
TABEL 2.2.1. 19 JUMLAH PERUSAHAAN YANG MENERAPKAN KESELAMATAN DAN PERLINDUNGAN TENAGA KERJA DI KABUPATEN SEMARANG TAHUN 2023-2025 .....	I-107
TABEL 2.2.1. 20 JUMLAH PERUSAHAAN YANG MENERAPKAN PROGRAM JAMINAN SOSIAL BIDANG KETENAGAKERJAAN DI KABUPATEN SEMARANG TAHUN 2023-2025 .....	I-107
TABEL 2.2.1. 21 JUMLAH PERUSAHAAN YANG MENERAPKAN KEPATUHAN ATAS HAK-HAK PEKERJA (KEBEBASAN BERSERIKAT DAN PERUNDINGAN KOLEKTIF) BERDASARKAN SUMBER TEKSTUAL ILO DAN PERATURAN PERUNDANG-UNDANGAN NEGARA TERKAIT DI KABUPATEN SEMARANG TAHUN 2023-2025 .....	I-108
TABEL 2.2.1. 22 JUMLAH PERUSAHAAN YANG MENERAPKAN K3 DI KABUPATEN SEMARANG TAHUN 2023-2025 .....	I-108

## DP3AKB

TABEL 2.2.2. 1 CAPAIAN INDIKATOR KINERJA KUNCI URUSAN PEMBERDAYAAN PEREMPUAN DAN PERLINDUNGAN ANAK DI KABUPATEN SEMARANG TAHUN 2023-2025 .....	I-109
TABEL 2.2.2. 2 CAPAIAN BIDANG PEMBERDAYAAN PEREMPUAN DI KABUPATEN SEMARANG TAHUN 2021-2025 .....	I-109
TABEL 2.2.2. 3 PUSAT INFORMASI DAN KONSULTASI REPRODUKSI REMAJA , KONSELOR, PENDIDIKAN SEBAYA DI KABUPATEN SEMARANG TAHUN 2021-2025 .....	I-109
TABEL 2.2.2. 4 JUMLAH BANTUAN OPERASIONAL UNTUK MENANGANI KEKERASAN DI KABUPATEN SEMARANG TAHUN 2023-2025 .....	I-110
TABEL 2.2.2. 5 FORM PENDATAAN KORBAN KEKERASAN TERHADAP ANAK DI KABUPATEN SEMARANG TAHUN 2024 .....	I-111
TABEL 2.2.2. 6 FORM PENDATAAN KORBAN KEKERASAN TERHADAP ANAK DI KABUPATEN SEMARANG TAHUN 2025 .....	I-112
TABEL 2.2.2. 7 PENURUNAN RASIO KEKERASAN TERHADAP ANAK DI KABUPATEN SEMARANG TAHUN 2023-2025 .....	I-114

TABEL 2.2.2. 8 PARTISIPASI PEREMPUAN DI KABUPATEN SEMARANG TAHUN 2023-2025 .....	I-114
TABEL 2.2.2. 9 JUMLAH KEBIJAKAN YANG RESPONSIF GENDER MENDUKUNG PEMBERDAYAAN PEREMPUAN DI KABUPATEN SEMARANG TAHUN 2023-2025 .....	I-114
TABEL 2.2.2. 10 PENINGKATAN PERSENTASE PENYELESAIAN KASUS PENGADUAN TINDAK KEKERASAN TERHADAP PEREMPUAN DI KABUPATEN SEMARANG TAHUN 2023-2025.....	I-114
TABEL 2.2.2. 11 INDEKS PEMBANGUNAN GENDER DI KABUPATEN SEMARANG TAHUN 2023-2025.....	I-114
TABEL 2.2.2. 12 INDEKS PEMBERDAYAAN GENDER DI KABUPATEN SEMARANG TAHUN 2023-2025.....	I-114

#### DINAS PERTANIAN

TABEL 2.2.3. 1 CAPAIAN INDIKATOR KINERJA KUNCI URUSAN KETAHANAN PANGAN DI KABUPATEN SEMARANG TAHUN 2023-2025 .....	I-115
TABEL 2.2.3. 2 PERKEMBANGAN INDIKATOR KETAHANAN PANGAN TAHUN 2023-2025.....	I-115
TABEL 2.2.3. 3 DAFTAR DISTRIBUSI DAN STABILITASI PANGAN PRAKIRAAN STOCK CADANGAN BERAS TAHUN 2023 .....	I-116
TABEL 2.2.3. 4 DAFTAR DISTRIBUSI DAN STABILITASI PANGAN PRAKIRAAN STOCK CADANGAN BERAS TAHUN 2024 .....	I-116
TABEL 2.2.3. 5 DAFTAR DISTRIBUSI DAN STABILITASI PANGAN PRAKIRAAN STOCK CADANGAN BERAS TAHUN 2025 .....	I-117
TABEL 2.2.3. 6 PENGEMBANGAN DAN PERCEPATAN DIVERSIFIKASI PANGAN OPTIMALISASI PEKARANGAN TAHUN 2024.....	I-118
TABEL 2.2.3. 7 PENGEMBANGAN DAN PERCEPATAN DIVERSIFIKASI PANGAN OPTIMALISASI PEKARANGAN TAHUN 2025.....	I-118
TABEL 2.2.3. 8 DATA LUMBUNG PANGAN KABUPATEN SEMARANG TAHUN 2023-2025.....	I-118
TABEL 2.2.3. 9 LUMBUNG PANGAN MASYARAKAT DESA / KELURAHAN KABUPATEN SEMARANG TAHUN 2024 .....	I-119
TABEL 2.2.3. 10 LUMBUNG PANGAN MASYARAKAT DESA / KELURAHAN KABUPATEN SEMARANG TAHUN 2025.....	I-120
TABEL 2.2.3. 11 KETERSEDIAAN PANGAN UTAMA DI KABUPATEN SEMARANG TAHUN 2023-2025.....	I-121
TABEL 2.2.3. 12 DATA INDIKATOR KETAHANAN PANGAN DI KABUPATEN SEMARANG TAHUN 2023-2025.....	I-121
TABEL 2.2.3. 13 JUMLAH KETERSEDIAAN PADI DI KABUPATEN SEMARANG TAHUN 2023-2025 .....	I-121
TABEL 2.2.3. 14 JUMLAH KETERSEDIAAN JAGUNG DI KABUPATEN SEMARANG TAHUN 2023-2025.....	I-122
TABEL 2.2.3. 15 JUMLAH KETERSEDIAAN UBI JALAR DI KABUPATEN SEMARANG TAHUN 2024-2025.....	I-122
TABEL 2.2.3. 16 JUMLAH KETERSEDIAAN UBI KAYU DI KABUPATEN SEMARANG TAHUN 2024-2025.....	I-122
TABEL 2.2.3. 17 JUMLAH NILAI JUAL PRODUKSI TANAMAN PANGAN, HORTIKULTURA, PERKEBUNAN DAN PETERNAKAN DI KABUPATEN SEMARANG TAHUN 2024-2025.....	I-122
TABEL 2.2.3. 18 JUMLAH PRODUKSI TANAMAN PANGAN, HORTIKULTURA, PERKEBUNAN DAN PETERNAKAN DI KABUPATEN SEMARANG TAHUN 2023-2025 .....	I-123
TABEL 2.2.3. 19 HARGA RATA-RATA PRODUKSI TANAMAN PANGAN, HORTIKULTURA, PERKEBUNAN DAN PETERNAKAN DI KABUPATEN SEMARANG TAHUN 2023-2025.....	I-124
TABEL 2.2.3. 20 PRODUKTIVITAS HASIL PERTANIAN PER TAHUN DI KABUPATEN SEMARANG TAHUN 2023-2025.....	I-125
TABEL 2.2.3. 21 KETERSEDIAAN PANGAN UTAMA DAN POLA PANGAN HARAPAN DI KABUPATEN SEMARANG TAHUN 2023-2025.....	I-126
TABEL 2.2.3. 22 KUALITAS KONSUMSI PANGAN YANG DIINDIKASI OLEH SKOR POLA PANGAN HARAPAN (PPH) MENCAPAI DAN TINGKAT KONSUMSI IKAN DI KABUPATEN SEMARANG TAHUN 2023-2025 .....	I-126
TABEL 2.2.3. 23 LUAS PENGGUNAAN LAHAN DI KABUPATEN SEMARANG TAHUN 2023-2025.....	I-126

#### BAGIAN TAPEM SETDA

TABEL 2.2.4. 1 CAPAIAN URUSAN PERTANAHAN DI KABUPATEN SEMARANG TAHUN 2023-2025.....	I-127
TABEL 2.2.4. 2 JUMLAH PERMASALAHAN PERTANAHAN DI KABUPATEN SEMARANG TAHUN 2024 .....	I-127
TABEL 2.2.4. 3 JUMLAH PERMASALAHAN PERTANAHAN DI KABUPATEN SEMARANG TAHUN 2025 .....	I-127
TABEL 2.2.4. 4 CAPAIAN SUB BAGIAN PERTANAHAN PADA BAGIAN TAPEM SETDA KAB. SEMARANG TAHUN 2023 .....	I-127
TABEL 2.2.4. 5 CAPAIAN SUB KEGIATAN FASILITASI KERJA SAMA DALAM NEGERI PADA BAGIAN TAPEM SETDA KAB. SEMARANG TAHUN 2025.....	I-128
TABEL 2.2.4. 6 CAPAIAN SUB KEGIATAN FASILITASI PELAKSANAAN OTONOMI DAERAH PADA BAGIAN TAPEM SETDA KAB. SEMARANG TAHUN 2024 .....	I-128
TABEL 2.2.4. 7 CAPAIAN SUB KEGIATAN FASILITASI PELAKSANAAN OTONOMI DAERAH PADA BAGIAN TAPEM SETDA KAB. SEMARANG TAHUN 2025 .....	I-128

TABEL 2.2.4. 8 CAPAIAN SUB KEGIATAN PENATAAN ADMINISTRASI PEMERINTAHAN PADA BAGIAN TAPEM SETDA KAB. SEMARANG TAHUN 2024 .....	I-128
TABEL 2.2.4. 9 CAPAIAN SUB KEGIATAN PENATAAN ADMINISTRASI PEMERINTAHAN PADA BAGIAN TAPEM SETDA KAB. SEMARANG TAHUN 2025 .....	I-128
TABEL 2.2.4. 10 CAPAIAN SUB KEGIATAN PENGELOLAAN ADMINISTRASI KEWILAYAHAN PADA BAGIAN TAPEM SETDA KAB. SEMARANG TAHUN 2024 .....	I-129
TABEL 2.2.4. 11 CAPAIAN SUB KEGIATAN PENGELOLAAN ADMINISTRASI KEWILAYAHAN PADA BAGIAN TAPEM SETDA KAB. SEMARANG TAHUN 2025 .....	I-129

#### DINAS LINGKUNGAN HIDUP

TABEL 2.2.5.1. 1 CAPAIAN INDIKATOR KINERJA KUNCI URUSAN LINGKUNGAN HIDUP KABUPATEN SEMARANG TAHUN 2023-2025 .....	I-130
TABEL 2.2.5.1. 2 CAPAIAN KEGIATAN URUSAN LINGKUNGAN HIDUP KABUPATEN SEMARANG TAHUN 2023-2025...	I-130
TABEL 2.2.5.1. 3 CAKUPAN PENGAWASAN TERHADAP PELAKSANAAN AMDAL, UKL-UPL, SPPL KABUPATEN SEMARANG TAHUN 2023 .....	I-131
TABEL 2.2.5.1. 4 CAKUPAN PENGAWASAN TERHADAP PELAKSANAAN AMDAL, UKL-UPL, SPPL KABUPATEN SEMARANG TAHUN 2025 .....	I-135
TABEL 2.2.5.1. 5 JUMLAH KASUS PENCEMARAN DI KABUPATEN SEMARANG TAHUN 2023-2025 .....	I-140
TABEL 2.2.5.1. 6 CAKUPAN PANTAUAN PENCEMARAN TAHUN 2023-2025 .....	I-140
TABEL 2.2.5.1. 7 FASILITASI PENYELESAIAN KASUS LINGKUNGAN TAHUN 2023 .....	I-140
TABEL 2.2.5.1. 8 FASILITASI PENYELESAIAN KASUS LINGKUNGAN TAHUN 2024 .....	I-141
TABEL 2.2.5.1. 9 FASILITASI PENYELESAIAN KASUS LINGKUNGAN TAHUN 2025 .....	I-142
TABEL 2.2.5.1. 10 PERSENTASE PENANGANAN SAMPAH DI KABUPATEN SEMARANG TAHUN 2023-2025 .....	I-143
TABEL 2.2.5.1. 11 VOLUME SAMPAH TERSANGKUT TPA DI KABUPATEN SEMARANG TAHUN 2023-2025 .....	I-143
TABEL 2.2.5.1. 12 RASIO TPS PER SATUAN PENDUDUK DI KABUPATEN SEMARANG TAHUN 2023-2025 .....	I-143
TABEL 2.2.5.1. 13 INDEKS KUALITAS LINGKUNGAN HIDUP (IKLH) DI KABUPATEN SEMARANG TAHUN 2023-2025...	I-143
TABEL 2.2.5.1. 14 RUANG TERBUKA HIJAU (RTH) DI KABUPATEN SEMARANG TAHUN 2023-2025 .....	I-143
TABEL 2.2.5.1. 15 LUAS WILAYAH BER HPL/HGB DI KABUPATEN SEMARANG TAHUN 2023-2025 .....	I-143
TABEL 2.2.5.1. 16 JUMLAH VOLUME SAMPAH DI TPA (M3) DI KABUPATEN SEMARANG TAHUN 2023-2025 .....	I-143
TABEL 2.2.5.1. 17 JUMLAH VOLUME PRODUKSI SAMPAH DI KABUPATEN SEMARANG TAHUN 2023-2025 .....	I-144
TABEL 2.2.5.1. 18 PENINGKATAN INDEKS KUALITAS AIR DI KABUPATEN SEMARANG TAHUN 2023-2025 .....	I-144
TABEL 2.2.5.1. 19 PENINGKATAN INDEKS KUALITAS UDARA DI KABUPATEN SEMARANG TAHUN 2023-2025 .....	I-144
TABEL 2.2.5.1. 20 PENINGKATAN INDEKS KUALITAS TUTUPAN LAHAN DI KABUPATEN SEMARANG TAHUN 2023-2025 I-144	
TABEL 2.2.5.1. 21 MASALAH LINGKUNGAN YANG SUDAH TERTANGANI DI KABUPATEN SEMARANG TAHUN 2024 .	I-144
TABEL 2.2.5.1. 22 MASALAH LINGKUNGAN YANG SUDAH TERTANGANI DI KABUPATEN SEMARANG TAHUN 2025 .	I-145
TABEL 2.2.5.1. 23 MASALAH LINGKUNGAN YANG MASUK DI KABUPATEN SEMARANG TAHUN 2024 .....	I-146
TABEL 2.2.5.1. 23 MASALAH LINGKUNGAN YANG MASUK DI KABUPATEN SEMARANG TAHUN 2025 .....	I-146

#### DINAS PEKERJAAN UMUM

TABEL 2.2.5.2. 1 CAPAIAN INDIKATOR KINERJA KUNCI URUSAN LINGKUNGAN HIDUP DI KABUPATEN SEMARANG TAHUN 2024 .....	I-148
TABEL 2.2.5.2. 2 JUMLAH TEMPAT PEMAKAMAN UMUM (TPU) DI KABUPATEN SEMARANG TAHUN 2023-2025 .....	I-148
TABEL 2.2.5.2. 3 JUMLAH TAMAN DI KABUPATEN SEMARANG TAHUN 2023-2025 .....	I-149
TABEL 2.2.5.2. 4 JUMLAH RUMAH TANGGA BERSANITASI DI KABUPATEN SEMARANG TAHUN 2024-2025 .....	I-150
DISDUKCAPIL	
TABEL 2.2.6. 1 PENDUDUK MENURUT KELOMPOK UMUR KABUPATEN SEMARANG TAHUN 2023 .....	I-152
TABEL 2.2.6. 2 PENDUDUK MENURUT KELOMPOK UMUR KABUPATEN SEMARANG TAHUN 2024 .....	I-152
TABEL 2.2.6. 3 PENDUDUK MENURUT KELOMPOK UMUR KABUPATEN SEMARANG TAHUN 2025 .....	I-153
TABEL 2.2.6. 4 PENDUDUK MENURUT TINGKAT PENDIDIKAN DI KABUPATEN SEMARANG TAHUN 2023 .....	I-153
TABEL 2.2.6. 5 PENDUDUK MENURUT TINGKAT PENDIDIKAN DI KABUPATEN SEMARANG TAHUN 2024 .....	I-154
TABEL 2.2.6. 6 PENDUDUK MENURUT TINGKAT PENDIDIKAN DI KABUPATEN SEMARANG TAHUN 2025 .....	I-154
TABEL 2.2.6. 7 JUMLAH PENDUDUK BERDASARKAN AGAMA DAN KEPERCAYAAN DI KABUPATEN SEMARANG TAHUN 2023 .....	I-154
TABEL 2.2.6. 8 JUMLAH PENDUDUK BERDASARKAN AGAMA DAN KEPERCAYAAN DI KABUPATEN SEMARANG TAHUN 2024 .....	I-155

TABEL 2.2.6. 9 JUMLAH PENDUDUK BERDASARKAN AGAMA DAN KEPERCAYAAN DI KABUPATEN SEMARANG TAHUN 2025.....	I-155
TABEL 2.2.6. 10 JUMLAH KEPEMILIKAN AKTE DI KABUPATEN SEMARANG TAHUN 2023-2025.....	I-155
TABEL 2.2.6. 11 JUMLAH KTP DAN KK DI KABUPATEN SEMARANG TAHUN 2023-2025.....	I-156
TABEL 2.2.6. 12 PENDUDUK MENURUT STATUS PERKAWINAN DAN JENIS KELAMIN DI KABUPATEN SEMARANG TAHUN 2023-2025.....	I-156
TABEL 2.2.6. 13 PENDUDUK MENURUT MIGRASI, AKTA KELAHIRAN, AKTA KEMATIAN DI KABUPATEN SEMARANG TAHUN 2023-2025.....	I-156
TABEL 2.2.6. 14 PENDUDUK MENURUT MATA PENCAHARIAN DI KABUPATEN SEMARANG TAHUN 2023.....	I-157
TABEL 2.2.6. 15 PENDUDUK MENURUT MATA PENCAHARIAN DI KABUPATEN SEMARANG TAHUN 2024.....	I-159
TABEL 2.2.6. 16 PENDUDUK MENURUT MATA PENCAHARIAN DI KABUPATEN SEMARANG TAHUN 2025.....	I-161
TABEL 2.2.6. 17 SEBARAN PENDUDUK DAN KEPADATAN MENURUT KECAMATAN DI KABUPATEN SEMARANG TAHUN 2023.....	I-163
TABEL 2.2.6. 18 SEBARAN PENDUDUK DAN KEPADATAN MENURUT KECAMATAN DI KABUPATEN SEMARANG TAHUN 2024.....	I-164
TABEL 2.2.6. 19 SEBARAN PENDUDUK DAN KEPADATAN MENURUT KECAMATAN DI KABUPATEN SEMARANG TAHUN 2025.....	I-164
TABEL 2.2.6. 20 JUMLAH KEPEMILIKAN AKTE KELAHIRAN ANAK (0-18 TAHUN) MENURUT KECAMATAN DI KABUPATEN SEMARANG TAHUN 2023.....	I-165
TABEL 2.2.6. 21 JUMLAH KEPEMILIKAN AKTE KELAHIRAN ANAK (0-18 TAHUN) MENURUT KECAMATAN DI KABUPATEN SEMARANG TAHUN 2024.....	I-165
TABEL 2.2.6. 22 JUMLAH KEPEMILIKAN AKTE KELAHIRAN ANAK (0-18 TAHUN) MENURUT KECAMATAN DI KABUPATEN SEMARANG TAHUN 2025.....	I-166
TABEL 2.2.6. 23 PROPORSI ANAK UMUR DI BAWAH 5 TAHUN YANG KELAHIRANNYA DICATAT OLEH LEMBAGA PENCATATAN SIPIL MENURUT UMUR MENURUT KECAMATAN DI KABUPATEN SEMARANG TAHUN 2023.....	I-167
TABEL 2.2.6. 24 PROPORSI ANAK UMUR DI BAWAH 5 TAHUN YANG KELAHIRANNYA DICATAT OLEH LEMBAGA PENCATATAN SIPIL MENURUT UMUR MENURUT KECAMATAN DI KABUPATEN SEMARANG TAHUN 2024.....	I-167
TABEL 2.2.6. 25 PROPORSI ANAK UMUR DI BAWAH 5 TAHUN YANG KELAHIRANNYA DICATAT OLEH LEMBAGA PENCATATAN SIPIL MENURUT UMUR MENURUT KECAMATAN DI KABUPATEN SEMARANG TAHUN 2025.....	I-168
TABEL 2.2.6. 26 TERSEDIA NYA DATA REGISTRASI TERKAIT KELAHIRAN DAN KEMATIAN DI KABUPATEN SEMARANG TAHUN 2023-2025.....	I-169
TABEL 2.2.6. 27 CAKUPAN KEPEMILIKAN DOKUMEN ADMINISTRASI KEPENDUDUKAN DI KABUPATEN SEMARANG TAHUN 2023-2025.....	I-169

## DISPERMASDES

TABEL 2.2.7. 1 CAPAIAN INDIKATOR KINERJA KUNCI URUSAN PEMBERDAYAAN MASYARAKAT DAN DESA TAHUN 2023-2025.....	I-170
TABEL 2.2.7. 2 PELAKSANAAN KEGIATAN PEMBERDAYAAN MASYARAKAT DAN DESA TAHUN 2023-2025.....	I-170
TABEL 2.2.7. 3 PROGRAM RUMAH TIDAK LAYAK HUNI (RTLH) DISPERMASDES KABUPATEN SEMARANG TAHUN 2022-2024.....	I-171
TABEL 2.2.7. 4 RTLH YANG SUDAH DAN SEDANG DIGARAP DI KABUPATEN SEMARANG TAHUN 2008 - 2023.....	I-172
TABEL 2.2.7. 6 DATA JUMLAH BUMDES KABUPATEN SEMARANG TAHUN 2024-2025.....	I-172
TABEL 2.2.7. 7 JUMLAH RT/RW DI DESA DAN KELURAHAN MENURUT KECAMATAN SE KABUPATEN SEMARANG TAHUN 2024-2025.....	I-173
TABEL 2.2.7. 8 STATUS DESA BERDASARKAN IDM (INDEKS DESA MEMBANGUN) DI KABUPATEN SEMARANG TAHUN 2024.....	I-173
TABEL 2.2.7. 9 STATUS DESA BERDASARKAN IDM (INDEKS DESA MEMBANGUN) DI KABUPATEN SEMARANG TAHUN 2025.....	I-174
TABEL 2.2.7. 10 PERSENTASE PENINGKATAN STATUS INDEKS DESA MEMBANGUN DI KABUPATEN SEMARANG TAHUN 2023-2025.....	I-181
TABEL 2.2.7. 11 JUMLAH DESA TERTINGGAL DI KABUPATEN SEMARANG TAHUN 2023-2025.....	I-181
TABEL 2.2.7. 12 DESA YANG MEMILIKI SARPRAS PEMUKIMAN KATEGORI BAIK DI KABUPATEN SEMARANG TAHUN 2023-2025.....	I-181

TABEL 2.2.7. 13 DESA YANG MEMILIKI TINGKAT PELAYANAN KATEGORI BAIK DI KABUPATEN SEMARANG TAHUN 2023-2025.....	I-182
TABEL 2.2.7. 14 LEMBAGA KEMASYARAKATAN DESA DI KABUPATEN SEMARANG TAHUN 2023-2025.....	I-182
TABEL 2.2.7. 15 LEMBAGA KEMASYARAKATAN DESA AKTIF DI KABUPATEN SEMARANG TAHUN 2023-2025.....	I-182
TABEL 2.2.7. 16 JUMLAH SARANA PRASARANA DESA DALAM KONDISI BAIK DI KABUPATEN SEMARANG TAHUN 2024-2025.....	I-182
TABEL 2.2.7. 17 INDEKS DESA MEMBANGUN DI KABUPATEN SEMARANG TAHUN 2024-2025.....	I-182
TABEL 2.2.7. 18 JUMLAH BUMDES DI KABUPATEN SEMARANG TAHUN 2024-2025.....	I-183
TABEL 2.2.7. 19 JUMLAH DESA BERKEMBANG DI KABUPATEN SEMARANG TAHUN 2024-2025.....	I-183
TABEL 2.2.7. 20 JUMLAH DESA MANDIRI DI KABUPATEN SEMARANG TAHUN 2024-2025.....	I-183
TABEL 2.2.7. 21 JUMLAH DESA MAJU DI KABUPATEN SEMARANG TAHUN 2024-2025.....	I-183
TABEL 2.2.7. 22 SWADAYA MASYARAKAT TERHADAP PROGRAM PEMBERDAYAAN MASYARAKAT DI KABUPATEN SEMARANG TAHUN 2024-2025.....	I-183
TABEL 2.2.7. 23 JUMLAH PKK YANG DILAKUKAN PEMBINAAN DI KABUPATEN SEMARANG TAHUN 2024-2025.....	I-183
TABEL 2.2.7. 24 JUMLAH TIM PENGGERAK PKK DI KABUPATEN SEMARANG TAHUN 2024-2025.....	I-183
TABEL 2.2.7. 25 JUMLAH PKK YANG AKTIF DI KABUPATEN SEMARANG TAHUN 2024-2025.....	I-183
TABEL 2.2.7. 26 PERSENTASE APARATUR PEMERINTAHAN DESA YANG MEMILIKI KOMPETENSI DALAM TATA KELOLA PEMDES DI KABUPATEN SEMARANG TAHUN 2024-2025.....	I-183
TABEL 2.2.7. 27 JUMLAH APARATUR PEMERINTAH DESA YANG DILAKUKAN PEMBINAAN DI KABUPATEN SEMARANG TAHUN 2024-2025.....	I-184
TABEL 2.2.7. 28 JUMLAH LEMBAGA KEMASYARAKATAN DESA DI KABUPATEN SEMARANG TAHUN 2024-2025.....	I-184
TABEL 2.2.7. 29 JUMLAH LEMBAGA KEMASYARAKATAN DESA YANG AKTIF DI KABUPATEN SEMARANG TAHUN 2024-2025.....	I-184
TABEL 2.2.7. 30 INDEKS DESA MEMBANGUN DI KABUPATEN SEMARANG TAHUN 2024-2025.....	I-184
TABEL 2.2.7. 31 INDEKS KEPUASAN MASYARAKAT (IKM) DESA DI KABUPATEN SEMARANG TAHUN 2024-2025.....	I-184
TABEL 2.2.7. 32 PERSENTASE LEMBAGA KEMASYARAKATAN DESA YANG AKTIF DI KABUPATEN SEMARANG TAHUN 2024-2025.....	I-184
TABEL 2.2.7. 33 PERSENTASE SARPRAS DAN PEMUKIMAN DESA DALAM KONDISI BAIK DI KABUPATEN SEMARANG TAHUN 2024-2025.....	I-184
TABEL 2.2.7. 34 PERSENTASE PENINGKATAN STATUS INDEKS DESA MEMBANGUN (IDM).....	I-184

#### DP3AKB

TABEL 2.2.8.1. 1 CAPAIAN INDIKATOR KINERJA KUNCI URUSAN KELUARGA BERENCANA DAN KELUARGA SEJAHTERADI KABUPATEN SEMARANG TAHUN 2023-2025.....	I-185
TABEL 2.2.8.1. 2 CAPAIAN BIDANG KELUARGA BERENCANA (KB) DI KABUPATEN SEMARANG TAHUN 2021-2025.....	I-185
TABEL 2.2.8.1. 3 INSTITUSI MASYARAKAT PENGELOLA PROGRAM KB, DAN PEMBANGUNAN KELUARGA SEJAHTERA DI KABUPATEN SEMARANG TAHUN 2021-2025.....	I-186
TABEL 2.2.8.1. 4 PESERTA KB AKTIF KABUPATEN SEMARANG TAHUN 2023-2025.....	I-186
TABEL 2.2.8.1. 5 PESERTA KB BARU KABUPATEN SEMARANG TAHUN 2023-2025.....	I-187
TABEL 2.2.8.1. 6 PERKEMBANGAN FASILITAS PENUNJANG KELUARGA BERENCANA DI KABUPATEN SEMARANG TAHUN 2023-2025.....	I-187
TABEL 2.2.8.1. 7 JUMLAH KELOMPOK USAHA EKONOMI PRODUKTIF DI KABUPATEN SEMARANG TAHUN 2023-2025... I-188	
TABEL 2.2.8.1. 8 JUMLAH KELOMPOK KEGIATAN AKTIF DI KABUPATEN SEMARANG TAHUN 2023-2025.....	I-188
TABEL 2.2.8.1. 9 PERSENTASE PENGGUNAAN METODE KONTRASEPSI JANGKA PANJANG (MKJP) KABUPATEN SEMARANG TAHUN 2023-2025.....	I-188

#### DINAS PERHUBUNGAN

TABEL 2.2.9. 1 CAPAIAN INDIKATOR KINERJA KUNCI URUSAN PERHUBUNGAN DI KABUPATEN SEMARANG TAHUN 2023-2025.....	I-190
TABEL 2.2.9. 2 JUMLAH TERMINAL DAN SUB TERMINAL ANGKUTAN UMUM DI KABUPATEN SEMARANG TAHUN 2023-2025.....	I-190
TABEL 2.2.9. 3 JUMLAH KENDARAAN ANGKUTAN UMUM DI KABUPATEN SEMARANG TAHUN 2023-2025.....	I-191
TABEL 2.2.9. 4 JUMLAH JALUR TRAYEK ANGKUTAN UMUM DI KABUPATEN SEMARANG TAHUN 2023-2025.....	I-191
TABEL 2.2.9. 5 BANYAKNYA TRAYEK DAN JUMLAH ANGKUTAN PEDESAAN DALAM KOTA (S/D 11 TEMPAT DUDUK) DI KABUPATEN SEMARANG TAHUN 2023-2025.....	I-191

TABEL 2.2.9. 6 BANYAKNYA TRAYEK DAN JUMLAH KENDARAAN ANGKUTAN PEDESAAN (S/D 15 TEMPAT DUDUK) DI KABUPATEN SEMARANG TAHUN 2023-2025 .....	I-192
TABEL 2.2.9. 7 JUMLAH POTENSI TITIK PARKIR DI KABUPATEN SEMARANG TAHUN 2023-2025.....	I-193
TABEL 2.2.9. 8 JUMLAH KENDARAAN BERMOTOR DAN JENISNYA YANG DIUJI DI KABUPATEN SEMARANG TAHUN 2023-2025.....	I-193
TABEL 2.2.9. 9 KONDISI FASILITAS LALU LINTAS DI KABUPATEN SEMARANG TAHUN 2023-2025.....	I-194
TABEL 2.2.9. 10 JUMLAH PENGADAAN DAN HIBAH DI KABUPATEN SEMARANG TAHUN 2023-2025.....	I-194
TABEL 2.2.9. 11 PERSENTASE KESELAMATAN, KETERTIBAN DAN KELANCARAN LALU LINTAS DI KABUPATEN SEMARANG TAHUN 2023-2025.....	I-195
tabel 2.2.9. 12 PERSENTASE PRASARANA KESELAMATAN PADA MULTIMODA DI KABUPATEN SEMARANG TAHUN 2023-2025.....	I-195
TABEL 2.2.9. 13 PELAYANAN RUAS JALAN YANG MEMILIKI TINGKAT PELAYANAN A DAN B DI KABUPATEN SEMARANG TAHUN 2023-2025.....	I-195
TABEL 2.2.9. 14 JUMLAH KENDARAAN YANG LULUS UJI DI KABUPATEN SEMARANG TAHUN 2023-2025.....	I-195
TABEL 2.2.9. 15 JUMLAH RUAS JALAN DI KABUPATEN SEMARANG TAHUN 2023-2025 .....	I-196
TABEL 2.2.9. 16 JUMLAH RUAS JALAN YANG TIDAK TERMASUK BLANKLINK DI KABUPATEN SEMARANG TAHUN 2023-2025.....	I-196
TABEL 2.2.9. 17 JARINGAN JALAN YANG TERLAYANI ANGKUTAN UMUM DI KABUPATEN SEMARANG TAHUN 2023-2025.....	I-196
TABEL 2.2.9. 18 KETERSEDIAAN ALAT KESELAMATAN PADA ANGKUTAN AIR DI KABUPATEN SEMARANG TAHUN 2023-2025.....	I-196
TABEL 2.2.9. 19 KETERSEDIAAN PERLENGKAPAN JALAN PADA PERLINTASAN SEBIDANG DI KABUPATEN SEMARANG TAHUN 2023-2025.....	I-196
TABEL 2.2.9. 20 CAPAIAN INDIKATOR KINERJA UTAMA URUSAN PERHUBUNGAN DI KABUPATEN SEMARANG TAHUN 2023-2025.....	I-196
TABEL 2.2.9. 21 DATA KETERCAPIAN KINERJA PEMENUHAN SARANA PRASARANA WILAYAH DI KABUPATEN SEMARANG TAHUN 2023-2025.....	I-197
TABEL 2.2.9. 22 INDEKS PELAYANAN TRANSPORTASI DI KABUPATEN SEMARANG TAHUN 2023-2025 .....	I-197

## DISKOMINFO

TABEL 2.2.10.1. 1 CAPAIAN KINERJA URUSAN KOMUNIKASI DAN INFORMATIKA DI KABUPATEN SEMARANG TAHUN 2023-2025.....	I-198
TABEL 2.2.10.1. 2 CAPAIAN KEGIATAN BIDANG KOMUNIKASI DAN INFORMATIKA DI KABUPATEN SEMARANG TAHUN 2024-2025.....	I-198
TABEL 2.2.10.1. 3 JUMLAH INFORMASI, ADUAN DAN DISEMINASI YANG BISA DI AKSES DI KABUPATEN SEMARANG TAHUN 2023-2025.....	I-202
TABEL 2.2.10.1. 4 DAFTAR MEDIA CETAK, ELEKTRONIK DAN ONLINE DI KABUPATEN SEMARANG TAHUN 2024.....	I-202
TABEL 2.2.10.1. 5 DAFTAR MEDIA CETAK, ELEKTRONIK DAN ONLINE DI KABUPATEN SEMARANG TAHUN 2025.....	I-202
TABEL 2.2.10.2. 1 CAPAIAN INDIKATOR KINERJA KUNCI URUSAN KOMUNIKASI DAN INFORMATIKA TAHUN 2023-2025 .....	I-203
TABEL 2.2.10.2. 2 JUMLAH JARINGAN KOMUNIKASI WIRELESS DI KABUPATEN SEMARANG TAHUN 2024 .....	I-203
TABEL 2.2.10.2. 3 JUMLAH JARINGAN KOMUNIKASI WIRELESS DI KABUPATEN SEMARANG TAHUN 2025 .....	I-204
TABEL 2.2.10.2. 4 JUMLAH JARINGAN KOMUNIKASI FIBER OPTIK DI KABUPATEN SEMARANG TAHUN 2024 .....	I-204
TABEL 2.2.10.2. 5 JUMLAH JARINGAN KOMUNIKASI FIBER OPTIK DI KABUPATEN SEMARANG TAHUN 2025 .....	I-206
TABEL 2.2.10.2. 6 WEBSITE MILIK PEMERINTAHAN DAERAH KABUPATEN SEMARANG TAHUN 2024.....	I-207
TABEL 2.2.10.2. 7 WEBSITE MILIK PEMERINTAHAN DAERAH KABUPATEN SEMARANG TAHUN 2025.....	I-208
TABEL 2.2.10.2. 8 WEBSITE MILIK DESA DI KABUPATEN SEMARANG 2025.....	I-209
TABEL 2.2.10.2. 9 CAPAIAN URUSAN KOMUNIKASI DAN INFORMATIKA DI KABUPATEN SEMARANG TAHUN 2023-2025I-212	
TABEL 2.2.10.3. 1 CAPAIAN INDIKATOR KINERJA KUNCI URUSAN OTONOMI DAERAH, PEMERINTAH UMUM, ADMINISTRASI KEUANGAN DAERAH, PERANGKAT DAERAH, KEPEGAWAIAN DAN PERSANDIAN TAHUN 2023-2025 .....	I-213
TABEL 2.2.10.3. 2 SISTEM INFORMASI MANAJEMEN PEMDA KABUPATEN SEMARANG TAHUN 2024 .....	I-213
TABEL 2.2.10.3. 3 SISTEM INFORMASI MANAJEMEN PEMDA KABUPATEN SEMARANG TAHUN 2025 .....	I-214

TABEL 2.2.10.3. 4 INDEKS SISTEM PEMERINTAHAN BERBASIS ELEKTRONIK DI KABUPATEN SEMARANG TAHUN 2023-2025.....	I-216
TABEL 2.2.10.3. 5 INDEKS TATA KELOLA SPBE DI KABUPATEN SEMARANG TAHUN 2023-2025.....	I-216

#### DISKUMPERINDAG

TABEL 2.2.11. 1 CAPAIAN INDIKATOR KINERJA KUNCI URUSAN KOPERASI, USAHA MIKRO PERINDUSTRIAN DAN PERDAGANGAN DI KABUPATEN SEMARANG TAHUN 2023-2025.....	I-217
TABEL 2.2.11. 2 DAFTAR BINAAN KOPERASI DI KABUPATEN SEMARANG TAHUN 2023-2025.....	I-217
TABEL 2.2.11. 3 JUMLAH KOPERASI DI KABUPATEN SEMARANG TAHUN 2023-2025.....	I-217
TABEL 2.2.11. 4 JENIS KOPERASI YANG BERBADAN HUKUM DAN JUMLAH ANGGOTANYA DI KABUPATEN SEMARANG TAHUN 2024-2025.....	I-218
TABEL 2.2.11. 5 PERKEMBANGAN JUMLAH MODAL KOPERASI DI KABUPATEN SEMARANG TAHUN 2024-2025.....	I-219
TABEL 2.2.11. 6 KLASIFIKASI KOPERASI BERDASARKAN VOLUME USAHA DI KABUPATEN SEMARANG TAHUN 2023-2025.....	I-219
TABEL 2.2.11. 7 PERKEMBANGAN VOLUME USAHA KOPERASI DI KABUPATEN SEMARANG TAHUN 2023-2025.....	I-219
TABEL 2.2.11. 8 JUMLAH PERTUMBUHAN ASET KOPERASI DI KABUPATEN SEMARANG TAHUN 2023.....	I-220
TABEL 2.2.11. 9 JUMLAH PERTUMBUHAN ASET KOPERASI DI KABUPATEN SEMARANG TAHUN 2024.....	I-220
TABEL 2.2.11. 10 JUMLAH PERTUMBUHAN ASET KOPERASI DI KABUPATEN SEMARANG TAHUN 2025.....	I-220
TABEL 2.2.11. 11 JUMLAH KOPERASI BERKUALITAS DI KABUPATEN SEMARANG TAHUN 2023-2025.....	I-220
TABEL 2.2.11. 12 NILAI VOLUME USAHA KOPERASI DI KABUPATEN SEMARANG TAHUN 2023-2025.....	I-221
TABEL 2.2.11. 13 JUMLAH KOPERASI MENURUT JENIS KOPERASI DAN KECAMATAN tahun 2024.....	I-221
TABEL 2.2.11. 14 JUMLAH KOPERASI MENURUT JENIS KOPERASI DAN KECAMATAN TAHUN 2025.....	I-222

#### DPMPTSP

TABEL 2.2.12.1. 1 CAPAIAN INDIKATOR KINERJA KUNCI URUSAN PENANAMAN MODAL DI KABUPATEN SEMARANG TAHUN 2023-2025.....	I-223
TABEL 2.2.12.1. 2 CAPAIAN INDIKATOR KINERJA KUNCI URUSAN OTONOMI DAERAH, PEMERINTAH UMUM, ADMINISTRASI KEUANGAN DAERAH, PERANGKAT DAERAH, KEPEGAWAIAN DAN PERSANDIAN TAHUN 2023-2025.....	I-223
TABEL 2.2.12.1. 3 JUMLAH PERIJINAN PENANAMAN MODAL DI KABUPATEN SEMARANG TAHUN 2023-2025.....	I-223
TABEL 2.2.12.1. 4 DATA PERIJINAN YANG DITERBITKAN DI KABUPATEN SEMARANG TAHUN 2023-2025.....	I-224
TABEL 2.2.12.1. 5 JUMLAH DAN TINGKAT INVESTASI MENURUT SEKTOR PMA/PMDN DI KABUPATEN SEMARANG TAHUN 2023-2025.....	I-225
TABEL 2.2.12.1. 6 JUMLAH PERDA YANG MENDUKUNG IKLIM USAHA DI KABUPATEN SEMARANG TAHUN 2024-2025..	I-226
TABEL 2.2.12.1. 7 PERMOHONAN PENELITIAN/RISET BERDASARKAN PER BIDANG DI KABUPATEN SEMARANG TAHUN 2023-2025.....	I-227
TABEL 2.2.12.1. 8 PERTUMBUHAN PENANAMAN MODAL DI KABUPATEN SEMARANG TAHUN 2023-2025.....	I-227
TABEL 2.2.12.1. 9 INDEKS KEPUASAN MASYARAKAT PELAYANAN PERIZINAN DI KABUPATEN SEMARANG TAHUN 2023-2025.....	I-228
TABEL 2.2.12.1. 10 JUMLAH INVESTOR (PMDN/PMA) DI KABUPATEN SEMARANG TAHUN 2023-2025.....	I-228
TABEL 2.2.12.1. 11 PERKEMBANGAN PROYEK DAN INVESTASI DI KABUPATEN SEMARANG TAHUN 2023-2025.....	I-228
TABEL 2.2.12.1. 12 IZIN TERBIT OSS.....	I-228
TABEL 2.2.12.1. 13 IZIN TERBIT NON OSS.....	I-229

TABEL 2.2.12.2. 1 JUMLAH PERUSAHAAN DAERAH DI KABUPATEN SEMARANG TAHUN 2023-2025.....	I-231
TABEL 2.2.12.2. 2 JUMLAH PERBANKAN DI KABUPATEN SEMARANG TAHUN 2023-2025.....	I-231

#### DISDIKBUDPORA

TABEL 2.2.13. 1 CAPAIAN INDIKATOR KINERJA KUNCI URUSAN PEMUDA DAN OLAHRAHA DI KABUPATEN SEMARANG TAHUN 2023-2025.....	I-232
TABEL 2.2.13. 2 JUMLAH ORGANISASI KEPEMUDAAN DI KABUPATEN SEMARANG TAHUN 2024.....	I-232
TABEL 2.2.13. 3 JUMLAH ORGANISASI KEPEMUDAAN DI KABUPATEN SEMARANG TAHUN 2025.....	I-233
TABEL 2.2.13. 4 JUMLAH KEGIATAN KEPEMUDAAN DI KABUPATEN SEMARANG TAHUN 2023-2025.....	I-234
TABEL 2.2.13. 5 PERSENTASE ANIMO ORGANISASI PEMUDA MENGIKUTI KEGIATAN KEPEMUDAAN DI KABUPATEN SEMARANG TAHUN 2024-2025.....	I-234

TABEL 2.2.13. 6 PERSENTASE ORGANISASI PEMUDA AKTIF DI KABUPATEN SEMARANG TAHUN 2024-2025.....	I-235
TABEL 2.2.13. 7 PERKEMBANGAN ORGANISASI OLAHRAGA DI KABUPATEN SEMARANG TAHUN 2023-2025.....	I-235
TABEL 2.2.13. 8 JUMLAH KEGIATAN OLAHRAGA DI KABUPATEN SEMARANG TAHUN 2023-2025.....	I-236
TABEL 2.2.13. 9 JUMLAH CABANG OLAHRAGA BERPRESTASI DI KABUPATEN SEMARANG TAHUN 2023-2025 .....	I-237
TABEL 2.2.13. 10 JUMLAH CABANG OLAHRAGA YANG DILOMBAKAN DI KABUPATEN SEMARANG TAHUN 2023-2025 .. I-237	
TABEL 2.2.13. 11 JUMLAH CABANG OLAHRAGA DI KABUPATEN SEMARANG TAHUN 2023-2025.....	I-238
TABEL 2.2.13. 12 JUMLAH CABANG OLAHRAGA AKTIF DI KABUPATEN SEMARANG TAHUN 2023-2025 .....	I-239
TABEL 2.2.13. 13 KONDISI SARANA DAN PRASARANA OLAHRAGA DI KABUPATEN SEMARANG TAHUN 2023-2025..	I-239
TABEL 2.2.13. 14 JUMLAH ATLET DI KABUPATEN SEMARANG TAHUN 2023-2025 .....	I-239

## DISKOMINFO

TABEL 2.2.14. 1 CAPAIAN INDIKATOR KINERJA KUNCI URUSAN STATISTIK DI KABUPATEN SEMARANG TAHUN 2023-2025.....	I-240
TABEL 2.2.14. 2 JUMLAH ELEMEN DATA STATISTIK SEKTORAL DI KABUPATEN SEMARANG TAHUN 2023 .....	I-240
TABEL 2.2.14. 3 JUMLAH ELEMEN DATA STATISTIK SEKTORAL DI KABUPATEN SEMARANG TAHUN 2024 .....	I-241
TABEL 2.2.14. 4 JUMLAH ELEMEN DATA STATISTIK SEKTORAL DI KABUPATEN SEMARANG TAHUN 2025 .....	I-242
TABEL 2.2.15. 1 CAPAIAN INDIKATOR KINERJA DAERAH URUSAN PERSANDIAN TAHUN 2023-2025.....	I-243
TABEL 2.2.15. 2 INDIKATOR KEGIATAN PENGELOLAAN PERSANDIAN TAHUN 2023-2025 .....	I-243
TABEL 2.2.15. 3 JUMLAH ASET/FASILITASI/INSTALASI VITAL NON FISIK YANG HARUS DIAMANKAN TAHUN 2023..	I-243
TABEL 2.2.15. 4 JUMLAH ASET/FASILITASI/INSTALASI VITAL NON FISIK YANG HARUS DIAMANKAN TAHUN 2025..	I-243
TABEL 2.2.15. 5 DAFTAR INVENTARISASI RADIO HT TAHUN 2023 .....	I-244
TABEL 2.2.15. 6 DAFTAR INVENTARISASI RADIO HT TAHUN 2024 .....	I-245
TABEL 2.2.15. 7 DAFTAR INVENTARISASI RADIO HT TAHUN 2025 .....	I-246
TABEL 2.2.15. 8 JUMLAH KONTEN INFORMASI YANG DIAMANKAN DI KABUPATEN SEMARANG TAHUN 2023-2025.	I-247
TABEL 2.2.15. 9 TOTAL INFORMASI YANG ADA DI KABUPATEN SEMARANG TAHUN 2023 .....	I-247
TABEL 2.2.15. 10 TOTAL INFORMASI YANG ADA DI KABUPATEN SEMARANG TAHUN 2024 .....	I-248
TABEL 2.2.15. 11 TOTAL INFORMASI YANG ADA DI KABUPATEN SEMARANG TAHUN 2025 .....	I-248

## DISDIKBUDPORA

TABEL 2.2.16. 1 CAPAIAN INDIKATOR KINERJA KUNCI URUSAN KEBUDAYAAN DI KABUPATEN SEMARANG TAHUN 2023-2025.....	I-249
TABEL 2.2.16. 2 DAFTAR BENDA CAGAR BUDAYA TIDAK BERGERAK BERDASARKAN KATEGORI TAHUN 2023-2025 ... I-249	
TABEL 2.2.16. 3 DAFTAR BENDA CAGAR BUDAYA TIDAK BERGERAK TAHUN 2023-2025 .....	I-249
TABEL 2.2.16. 4 JUMLAH TEMPAT BERSEJARAH DILESTARIKAN DI KABUPATEN SEMARANG TAHUN 2023-2025 .....	I-252
TABEL 2.2.16. 5 DAFTAR BENDA CAGAR BUDAYA BERGERAK DI KABUPATEN SEMARANG TAHUN 2023-2025.....	I-255
TABEL 2.2.16. 6 DAFTAR BENDA CAGAR BUDAYA BERGERAK DI KABUPATEN SEMARANG TAHUN 2023-2025.....	I-255
TABEL 2.2.16. 7 JUMLAH CAGAR BUDAYA BERGERAK DILESTARIKAN DI KABUPATEN SEMARANG TAHUN 2023-2025. I-265	
TABEL 2.2.16. 8 JUMLAH GROUP KESENIAN DI KABUPATEN SEMARANG TAHUN 2023-2025.....	I-273
TABEL 2.2.16. 9 JUMLAH GROUP KESENIAN YANG DILESTARIKAN DI KABUPATEN SEMARANG TAHUN 2023-2025..	I-274
TABEL 2.2.16. 10 JUMLAH KEGIATAN KEBUDAYAAN YANG DILESTARIKAN DI KABUPATEN SEMARANG TAHUN 2023-2025.....	I-274
TABEL 2.2.16. 11 JUMLAH GRUP KESENIAN YANG DILAKUKAN PEMBINAAN DI KABUPATEN SEMARANG TAHUN 2024-2025.....	I-276
TABEL 2.2.16. 14 JUMLAH GRUP KESENIAN AKTIF DI KABUPATEN SEMARANG TAHUN 2024-2025 .....	I-276
TABEL 2.2.16. 16 JUMLAH GEDUNG KESENIAN DI KABUPATEN SEMARANG TAHUN 2024-2025.....	I-276
TABEL 2.2.16. 18 JUMLAH LEMBAGA KESENIAN YANG MENDAPATKAN BANTUAN DI KABUPATEN SEMARANG TAHUN 2024-2025.....	I-276
TABEL 2.2.16. 19 JUMLAH KOLEKSI MUSEUM DI KABUPATEN SEMARANG TAHUN 2024-2025.....	I-276
TABEL 2.2.16. 20 JUMLAH SARANA DAN PRASARANA MUSEUM DI KABUPATEN SEMARANG TAHUN 2024-2025 .....	I-276
TABEL 2.2.16. 22 RATA-RATA PELESTARIAN CAGAR BUDAYA DAN TEMPAT BERSEJARAH DI KABUPATEN SEMARANG TAHUN 2024-2025 .....	I-277

TABEL 2.2.16. 23 PRESENTASE CAGAR BUDAYA DAN TEMPAT BERSEJARAH YANG DILESTARIKAN DI KABUPATEN SEMARANG TAHUN 2024-2025.....	I-277
-----------------------------------------------------------------------------------------------------------------------------	-------

## DISARPUS

TABEL 2.2.17. 1 CAPAIAN INDIKATOR KINERJA KUNCI URUSAN PERPUSTAKAAN DI KABUPATEN SEMARANG TAHUN 2023-2025.....	I-278
TABEL 2.2.17. 2 JUMLAH KOLEKSI BUKU DI KABUPATEN SEMARANG TAHUN 2023-2025.....	I-278
TABEL 2.2.17. 3 DATA PEMINJAM BUKU DI KABUPATEN SEMARANG TAHUN 2023-2025.....	I-278
TABEL 2.2.17. 4 JUMLAH PERPUSTAKAAN MENURUT TINGKAT PENDIDIKAN DI KABUPATEN SEMARANG TAHUN 2023-2025.....	I-279
TABEL 2.2.17. 5 JUMLAH PERPUSTAKAAN DI KABUPATEN SEMARANG TAHUN 2023-2025.....	I-279
TABEL 2.2.17. 6 JUMLAH PEMBACA MENURUT JENIS KELAMIN DAN TINGKAT PENDIDIKAN DI KABUPATEN SEMARANG TAHUN 2023-2025.....	I-279
TABEL 2.2.17. 7 DATA PENGUNJUNG PERPUSTAKAAN MENURUT TINGKAT PENDIDIKAN DI KABUPATEN SEMARANG TAHUN 2023-2025.....	I-280
TABEL 2.2.17. 8 JUMLAH PENGUNJUNG PERPUSTAKAAN DI KABUPATEN SEMARANG TAHUN 2023-2025.....	I-280
TABEL 2.2.17. 9 DATA BUKU YANG DIPINJAM DI KABUPATEN SEMARANG TAHUN 2023-2025.....	I-280
TABEL 2.2.17. 10 KOLEKSI BUKU YANG TERSEDIA DI PERPUSTAKAAN DI KABUPATEN SEMARANG TAHUN 2023-2025. I-281	
TABEL 2.2.17. 11 TINGKAT KEGEMARAN MEMBACA DI KABUPATEN SEMARANG TAHUN 2023-2025.....	I-281
TABEL 2.2.17. 12 INDEKS PEMBANGUNAN LITERASI MASYARAKAT DI KABUPATEN SEMARANG TAHUN 2023-2025.....	I-282
TABEL 2.2.17. 13 INDEKS KEPUASAN PENGUNJUNG PERPUSTAKAAN DI KABUPATEN SEMARANG TAHUN 2023-2025... I-282	
TABEL 2.2.18. 1 CAPAIAN INDIKATOR KINERJA KUNCI URUSAN KEARSIPAN DI KABUPATEN SEMARANG TAHUN 2023-2025.....	I-283
TABEL 2.2.18. 2 KEGIATAN PEMELIHARAAN DAN DUPLIKASI ARSIP DI KABUPATEN SEMARANG TAHUN 2023-2025.....	I-283
TABEL 2.2.18. 3 PENINGKATAN KUALITAS SDM PENGELOLA KEARSIPAN DI KABUPATEN SEMARANG TAHUN 2023-2025.....	I-283
TABEL 2.2.18. 4 KEARSIPAN DI KABUPATEN SEMARANG TAHUN 2023-2025.....	I-283
TABEL 2.2.18. 5 JUMLAH ARSIP YANG TELAH DIMASUKAN DALAM SIKN DI KABUPATEN SEMARANG TAHUN 2023-2025.....	I-284
TABEL 2.2.18. 6 JUMLAH ARSIP DINAMIS DAN STATIS DI KABUPATEN SEMARANG TAHUN 2023-2025.....	I-284
TABEL 2.2.18. 7 JUMLAH ARSIP STATIS YANG TELAH DIBUATKAN DAFTAR DI KABUPATEN SEMARANG TAHUN 2023 .. I-284	
TABEL 2.2.18. 8 JUMLAH ARSIP STATIS YANG TELAH DIBUATKAN DAFTAR DI KABUPATEN SEMARANG TAHUN 2024 .. I-284	
TABEL 2.2.18. 9 JUMLAH ARSIP STATIS YANG TELAH DIBUATKAN DAFTAR DI KABUPATEN SEMARANG TAHUN 2025 .. I-285	
TABEL 2.2.18. 10 PERSENTASE SISTEM PENGELOLAAN KEARSIPAN PERANGKAT DAERAH YANG TERINTEGRASI DI KABUPATEN SEMARANG TAHUN 2023-2025 .....	I-285
TABEL 2.2.18. 11 NILAI KEGEMARAN MEMBACA DI KABUPATEN SEMARANG TAHUN 2024-2025 .....	I-285
TABEL 2.2.18. 12 NILAI IPLM DI KABUPATEN SEMARANG TAHUN 2024-2025 .....	I-285
TABEL 2.2.18. 13 JUMLAH DIGITALISASI ARSIP DI KABUPATEN SEMARANG TAHUN 2024-2025.....	I-285
TABEL 2.2.18. 14 JUMLAH ARSIP DI KABUPATEN SEMARANG TAHUN 2024-2025 .....	I-285
TABEL 2.2.18. 15 PENERAPAN PENGELOLAAN ARSIP SECARA BAKU DI KABUPATEN SEMARANG TAHUN 2024-2025.....	I-286
TABEL 2.2.18. 16 JUMLAH PERPUSTAKAAN DI KABUPATEN SEMARANG TAHUN 2024-2025 .....	I-286
TABEL 2.2.18. 17 JUMLAH KOLEKSI BUKU DI KABUPATEN SEMARANG TAHUN 2024-2025.....	I-286
TABEL 2.2.18. 18 JUMLAH PENGUNJUNG PERPUSTAKAAN DI KABUPATEN SEMARANG TAHUN 2024-2025 .....	I-286
TABEL 2.2.18. 19 KUALITAS PENGELOLAAN KEARSIPAN DI KABUPATEN SEMARANG TAHUN 2024-2025 .....	I-286
TABEL 2.2.18. 20 PERSENTASE SISTEM PENGELOLAAN KEARSIPAN PERANGKAT DAERAH YANG TERINTEGRASI DI KABUPATEN SEMARANG TAHUN 2024-2025 .....	I-286
TABEL 2.2.18. 21 JUMLAH PENGUNJUNG/PEMUSTAKA DI KABUPATEN SEMARANG TAHUN 2024-2025.....	I-287

## DISPERTANIKAP

TABEL 3.1.1. 1 CAPAIAN INDIKATOR KINERJA KUNCI URUSAN KELAUTAN DAN PERIKANAN DI KABUPATEN SEMARANG TAHUN 2023-2025 .....	II-289
TABEL 3.1.1. 2 JUMLAH KELOMPOK PEMBUDIDAYA IKAN DI KABUPATEN SEMARANG TAHUN 2023-2025 .....	II-289
TABEL 3.1.1. 3 PRODUKSI PERIKANAN AIR TAWAR DIRINCI ASAL LAHAN TAHUN 2023 .....	II-289
TABEL 3.1.1. 4 PRODUKSI PERIKANAN AIR TAWAR DIRINCI ASAL LAHAN TAHUN 2024 .....	II-290
TABEL 3.1.1. 5 PRODUKSI PERIKANAN AIR TAWAR DIRINCI ASAL LAHAN TAHUN 2025 .....	II-291
TABEL 3.1.1. 6 NILAI JUAL PRODUKSI PERIKANAN TANGKAP DAN BUDIDAYA DI KABUPATEN SEMARANG TAHUN 2023-2025.....	II-291
TABEL 3.1.1. 7 JUMLAH PRODUKSI PERIKANAN DAN BUDIDAYA DI KABUPATEN SEMARANG TAHUN 2023-2025...	II-291
TABEL 3.1.1. 8 HARGA RATA-RATA PRODUKSI PERIKANAN DAN BUDIDAYA DI KABUPATEN SEMARANG TAHUN 2023-2025.....	II-292
TABEL 3.1.1. 9 CAPAIAN INDIKATOR KINERJA URUSAN KELAUTAN DAN PERIKANAN DI KABUPATEN SEMARANG TAHUN 2023-2025 .....	II-292
TABEL 3.1.1. 10 KUALITAS KONSUMSI PANGAN YANG DIINDIKASI OLEH SKOR POLA PANGAN HARAPAN (PPH) MENCAPAI DAN TINGKAT KONSUMSI IKAN DI KABUPATEN SEMARANG TAHUN 2023-2025 .....	II-292

#### DINAS PARIWISATA

TABEL 3.1.2. 1 CAPAIAN INDIKATOR KINERJA KUNCI URUSAN PARIWISATA DI KABUPATEN SEMARANG TAHUN 2023-2025.....	II-293
TABEL 3.1.2. 2 JUMLAH PENGUNJUNG WISATA DI KABUPATEN SEMARANG 2023-2025.....	II-293
TABEL 3.1.2. 3 DATA DAYA TARIK WISATA DI KABUPATEN SEMARANG TAHUN 2023-2025 .....	II-295
TABEL 3.1.2. 4 BANYAKNYA KAMAR HOTEL DAN TAMU YANG MENGINAP DI KABUPATEN SEMARANG TAHUN 2022-2023.....	II-297
TABEL 3.1.2. 5 BANYAKNYA KAMAR HOTEL DAN TAMU YANG MENGINAP DI KABUPATEN SEMARANG TAHUN 2024-2025.....	II-298
TABEL 3.1.2. 6 DATA SARANA PARIWISATA DI KABUPATEN SEMARANG TAHUN 2025.....	II-299
TABEL 3.1.2. 7 AKOMODASI WILAYAH KOPENG TAHUN 2023-2025 .....	II-299
TABEL 3.1.2. 8 AKOMODASI WILAYAH BANDUNGAN, AMBARAWA, BERGAS, UNGARAN TAHUN 2023-2025 .....	II-300
TABEL 3.1.2. 9 REKAPITULASI DATA STATISTIK PENGUNJUNG/TAMU HOTEL TAHUN 2023-2025.....	II-300
TABEL 3.1.2. 10 DATA OBYEK DAYA TARIK WISATA DI KABUPATEN SEMARANG TAHUN 2024 .....	II-300
TABEL 3.1.2. 11 DATA PENDAPATAN (RETRIBUSI DAN SEWA) DAN BAGI HASIL DAYA TARIK WISATA KABUPATEN SEMARANG TAHUN 2023-2025 .....	II-302
TABEL 3.1.2. 12 JUMLAH DESA WISATA DI KABUPATEN SEMARANG TAHUN 2024-2025 .....	II-304
TABEL 3.1.2. 13 JUMLAH SARPRAS WISATA DALAM KONDISI BAIK DI KABUPATEN SEMARANG TAHUN 2024-2025..	II-305
TABEL 3.1.2. 14 JUMLAH SARPRAS WISATA DALAM KONDISI BURUK DI KABUPATEN SEMARANG TAHUN 2024-2025..	II-305
TABEL 3.1.2. 15 JUMLAH KALENDER EVENT DI KABUPATEN SEMARANG TAHUN 2024-2025.....	II-305
TABEL 3.1.2. 16 RATA-RATA LAMA MENGINAP WISATAWAN DI KABUPATEN SEMARANG TAHUN 2024-2025 .....	II-305
TABEL 3.1.2. 17 JUMLAH LOKASI EVENT PARIWISATA DI KABUPATEN SEMARANG TAHUN 2024-2025.....	II-305
TABEL 3.1.2. 18 JUMLAH SDM PARIWISATA YANG TERBINA DI KABUPATEN SEMARANG TAHUN 2024-2025.....	II-305
TABEL 3.1.2. 19 JUMLAH SDM PARIWISATA DI KABUPATEN SEMARANG TAHUN 2024-2025 .....	II-306
TABEL 3.1.2. 20 PERSENTASE PENINGKATAN PAD SEKTOR PARIWISATA DI KABUPATEN SEMARANG TAHUN 2024-2025 .....	II-306
TABEL 3.1.2. 21 PERSENTASE PENINGKATAN KUNJUNGAN WISATAWAN DI KABUPATEN SEMARANG TAHUN 2024-2025 .....	II-306

#### DISPERTANIKAP

TABEL 3.1.3.1. 1 LUAS, PRODUKSI DAN PRODUKTIVITAS TANAMAN HIAS DI KABUPATEN SEMARANG TAHUN 2023-2025.....	II-307
TABEL 3.1.3.1. 2 LUAS, PRODUKSI DAN PRODUKTIVITAS SAYUR-SAYURAN UTAMA DI KABUPATEN SEMARANG TAHUN 2023-2025 .....	II-307
TABEL 3.1.3.1. 3 LUAS, PRODUKSI DAN PRODUKTIVITAS TANAMAN BIOFARMAKA DI KABUPATEN SEMARANG TAHUN 2023-2025 .....	II-308
TABEL 3.1.3.1. 4 LUAS, PRODUKSI DAN PRODUKTIVITAS TANAMAN PERKEBUNAN DI KABUPATEN SEMARANG TAHUN 2023-2025 .....	II-309

TABEL 3.1.3.1. 5 BANYAKNYA AYAM RAS, AYAM BURAS, ITIK, BURUNG PUYUH, DAN ITIK MANILA/MENTHOK TAHUN 2024 DI KABUPATEN SEMARANG (EKOR) .....	II-310
TABEL 3.1.3.1. 6 BANYAKNYA AYAM RAS, AYAM BURAS, ITIK, BURUNG PUYUH, DAN ITIK MANILA/MENTHOK DI TIAP KECAMATAN KABUPATEN SEMARANG TAHUN 2025 (EKOR) .....	II-311
TABEL 3.1.3.1. 7 PENGEMBANGAN DAN PEMBERDAYAAN SDM DI KABUPATEN SEMARANG 2023-2025 .....	II-312
TABEL 3.1.3.1. 8 BANYAKNYA TERNAK KECIL TIAP KECAMATAN DI KABUPATEN SEMARANG TAHUN 2023 (EKOR) ...II-312	
TABEL 3.1.3.1. 9 BANYAKNYA TERNAK KECIL TIAP KECAMATAN DI KABUPATEN SEMARANG TAHUN 2024 (EKOR) ...II-313	
TABEL 3.1.3.1. 10 BANYAKNYA TERNAK KECIL TIAP KECAMATAN DI KABUPATEN SEMARANG TAHUN 2025 (EKOR) .II-313	
TABEL 3.1.3.1. 11 BANYAKNYA TERNAK BESAR TIAP KECAMATAN DI KABUPATEN SEMARANG TAHUN 2023 (EKOR) .II-314	
TABEL 3.1.3.1. 12 BANYAKNYA TERNAK BESAR TIAP KECAMATAN DI KABUPATEN SEMARANG TAHUN 2024 (EKOR) .II-315	
TABEL 3.1.3.1. 13 BANYAKNYA TERNAK BESAR TIAP KECAMATAN DI KABUPATEN SEMARANG TAHUN 2025 (EKOR) .II-315	
TABEL 3.1.3.1. 14 PRODUKSI DAGING TIAP KECAMATAN DI KABUPATEN SEMARANG TAHUN 2023 (Kg).....	II-316
TABEL 3.1.3.1. 15 PRODUKSI DAGING TIAP KECAMATAN DI KABUPATEN SEMARANG TAHUN 2024 (Kg).....	II-317
TABEL 3.1.3.1. 16 PRODUKSI DAGING TIAP KECAMATAN DI KABUPATEN SEMARANG TAHUN 2025 (Kg).....	II-317
TABEL 3.1.3.1. 17 PRODUKSI TELUR TIAP KECAMATAN DI KABUPATEN SEMARANG TAHUN 2023 (BUTIR).....	II-318
TABEL 3.1.3.1. 18 PRODUKSI TELUR TIAP KECAMATAN DI KABUPATEN SEMARANG TAHUN 2024 (BUTIR).....	II-319
TABEL 3.1.3.1. 19 PRODUKSI TELUR TIAP KECAMATAN DI KABUPATEN SEMARANG TAHUN 2025 (BUTIR).....	II-319
TABEL 3.1.3.1. 20 PRODUKSI SUSU DAN KOTORAN TERNAK DI KABUPATEN SEMARANG TAHUN 2023.....	II-320
TABEL 3.1.3.1. 21 PRODUKSI SUSU DAN KOTORAN TERNAK DI KABUPATEN SEMARANG TAHUN 2024.....	II-321
TABEL 3.1.3.1. 22 PRODUKSI SUSU DAN KOTORAN TERNAK DI KABUPATEN SEMARANG TAHUN 2025.....	II-322
TABEL 3.1.3.1. 23 BANYAKNYA AYAM RAS, AYAM BURAS, ITIK, BURUNG PUYUH, DAN ITIK MANILA/MENTHOK DI TIAP KECAMATAN KABUPATEN SEMARANG TAHUN 2023 (EKOR) .....	II-323
TABEL 3.1.3.1. 24 DATA KETERLIBATAN MASYARAKAT DALAM KEGIATAN PETERNAKAN DI KABUPATEN SEMARANG TAHUN 2023-2025 .....	II-323
TABEL 3.1.3.1. 25 PELAYANAN KESEHATAN HEWAN DI KABUPATEN SEMARANG TAHUN 2023-2025 .....	II-324
TABEL 3.1.3.1. 26 JUMLAH KELOMPOK TANI DI KABUPATEN SEMARANG TAHUN 2023-2025 .....	II-324

#### DISKUMPERINDAG

TABEL 3.1.4. 1 JUMLAH TOKO SWALAYAN DI KABUPATEN SEMARANG TAHUN 2023-2025.....	II-325
TABEL 3.1.4. 2 JUMLAH PEDAGANG KAKI LIMA DAN PEDAGANG ASONGAN DI KABUPATEN SEMARANG TAHUN 2023-2025.....	II-326
TABEL 3.1.4. 3 JUMLAH PASAR YANG BERSTANDAR NASIONAL DI KABUPATEN SEMARANG TAHUN 204-2025 .....	II-327
TABEL 3.1.4. 4 JUMLAH OMSET PELAKU USAHA PERDAGANGAN DI KABUPATEN SEMARANG TAHUN 2023-2025...II-327	
TABEL 3.1.4. 5 DATA PASAR DAN JUMLAH PEDAGANG TAHUN 2023 .....	II-328
TABEL 3.1.4. 6 DATA PASAR DAN JUMLAH PEDAGANG TAHUN 2024 .....	II-328
TABEL 3.1.4. 7 DATA PASAR DAN JUMLAH PEDAGANG TAHUN 2025 .....	II-329
TABEL 3.1.4. 8 JUMLAH SARANA DAN PRASARANA PASAR DI KABUPATEN SEMARANG TAHUN 2024 .....	II-329
TABEL 3.1.4. 9 JUMLAH SARANA DAN PRASARANA PASAR DI KABUPATEN SEMARANG TAHUN 2025 .....	II-330
TABEL 3.1.5. 1 JUMLAH INDUSTRI KECIL MENENGAH BERDASARKAN UNIT USAHA, TENAGA KERJA DAN NILAI PRODUKSI DI KABUPATEN SEMARANG TAHUN 2024.....	II-332
TABEL 3.1.5. 2 JUMLAH INDUSTRI KECIL MENENGAH BERDASARKAN UNIT USAHA, TENAGA KERJA DAN NILAI PRODUKSI DI KABUPATEN SEMARANG TAHUN 2025.....	II-333
TABEL 3.1.5. 3 JUMLAH INDUSTRI BESAR BERDASARKAN UNIT USAHA, TENAGA KERJA DAN NILAI PRODUKSI DI KABUPATEN SEMARANG TAHUN 2023-2024 .....	II-333
TABEL 3.1.5. 4 JUMLAH INDUSTRI BESAR BERDASARKAN UNIT USAHA, TENAGA KERJA DAN NILAI PRODUKSI DI KABUPATEN SEMARANG TAHUN 2025 .....	II-334
TABEL 3.1.5. 5 JUMLAH INDUSTRI RUMAH TANGGA BERDASARKAN UNIT USAHA, TENAGA KERJA DAN NILAI PRODUKSI DI KABUPATEN SEMARANG TAHUN 2023-2024.....	II-335

TABEL 3.1.5. 6 JUMLAH INDUSTRI RUMAH TANGGA BERDASARKAN UNIT USAHA, TENAGA KERJA DAN NILAI PRODUKSI DI KABUPATEN SEMARANG TAHUN 2025.....	II-336
TABEL 3.1.5. 7 JUMLAH INDUSTRI KECIL MENURUT JENIS PERUSAHAAN DAN KECAMATAN DI KABUPATEN SEMARANG TAHUN 2024.....	II-337
TABEL 3.1.5. 8 JUMLAH INDUSTRI KECIL MENURUT JENIS PERUSAHAAN DAN KECAMATAN DI KABUPATEN SEMARANG TAHUN 2025.....	II-338
TABEL 3.1.5. 9 JUMLAH INDUSTRI KECIL MENENGAH BERIJIN DI KABUPATEN SEMARANG TAHUN 2023-2025.....	II-339
TABEL 3.1.5. 10 BANYAKNYA TENAGA KERJA DAN INDUSTRI KECIL MENURUT KLASIFIKASI BAKU LAPANGAN USAHA INDONESIA (KBLI) 2 DIGIT DI KABUPATEN SEMARANG TAHUN 2023 .....	II-339
TABEL 3.1.5. 11 BANYAKNYA TENAGA KERJA DAN INDUSTRI KECIL MENURUT KLASIFIKASI BAKU LAPANGAN USAHA INDONESIA (KBLI) 2 DIGIT DI KABUPATEN SEMARANG TAHUN 2024-2025.....	II-340
TABEL 3.1.5. 12 BANYAKNYA INDUSTRI KECIL MENURUT KLASIFIKASI BAKU LAPANGAN USAHA INDONESIA (KBLI 2 DIGIT) DAN KECAMATAN .....	II-341
TABEL 3.1.5. 13 BANYAKNYA INDUSTRI KECIL MENURUT KLASIFIKASI BAKU LAPANGAN USAHA INDONESIA (KBLI 2 DIGIT) DAN KECAMATAN .....	II-342

#### DISDUKCAPIL

TABEL 3.1.6. 1 CAPAIAN URUSAN TRANSMIGRASI TAHUN 2023-2025 .....	II-344
TABEL 3.1.6. 2 JUMLAH TRANSMIGRAN KELUAR – MASUK DI KABUPATEN SEMARANG TAHUN 2023 .....	II-344
TABEL 3.1.6. 3 JUMLAH TRANSMIGRAN KELUAR – MASUK DI KABUPATEN SEMARANG TAHUN 2024 .....	II-345
TABEL 3.1.6. 4 JUMLAH TRANSMIGRAN KELUAR – MASUK DI KABUPATEN SEMARANG TAHUN 2025 .....	II-345
TABEL 3.1.6. 5 JUMLAH CALON TRANSMIGRAN YANG DILATIH DI KABUPATEN SEMARANG TAHUN 2023-2025.....	II-346
TABEL 3.1.6. 6 JUMLAH PENDAFTAR TRANSMIGRASI DI KABUPATEN SEMARANG TAHUN 2023-2025 .....	II-346
TABEL 3.1.6. 7 JUMLAH CALON TRANSMIGRAN YANG DIBERANGKATKAN DI KABUPATEN SEMARANG TAHUN 2023-2025.....	II-346

#### SEKRETARIAT DPRD

TABEL 4.1.1. 1 KEGIATAN DPRD TAHUN 2022-2023 .....	III-347
TABEL 4.1.1. 2 KEGIATAN DPRD TAHUN 2024-2025 .....	III-348
TABEL 4.1.1. 3 JUMLAH ANGGOTA DPRD BERDASARKAN JENIS KELAMIN DI KABUPATEN SEMARANG TAHUN 2023 - 2025.....	III-350
TABEL 4.1.1. 4 JUMLAH ANGGOTA PER- FRAKSI DPRD DI KABUPATEN SEMARANG TAHUN 2024-2025 .....	III-350
TABEL 4.1.1. 5 TOTAL NILAI PERSEPSI PER PERTANYAAN SKM KE ANGGOTA DPRD DI KABUPATEN SEMARANG 2023 - 2025.....	III-351
TABEL 4.1.1. 6 JUMLAH TARGET INDIKATOR KINERJA SEKRETARIAT DPRD DI KABUPATEN SEMARANG 2023-2025 ....	III-351

#### BAGIAN TAPEM SETDA

TABEL 4.1.2. 1 DATA KERJASAMA DI KABUPATEN SEMARANG TAHUN 2024 .....	III-352
TABEL 4.1.2. 2 DATA KERJASAMA DI KABUPATEN SEMARANG TAHUN 2025 .....	III-355
TABEL 4.1.2. 3 CAPAIAN SUB KEGIATAN OTONOMI DAERAH PADA BAGIAN TAPEM SETDA KAB. SEMARANG TAHUN 2024.....	III-361
TABEL 4.1.2. 4 CAPAIAN SUB KEGIATAN OTONOMI DAERAH PADA BAGIAN TAPEM SETDA KAB. SEMARANG TAHUN 2025.....	III-361
TABEL 4.1.2. 5 CAPAIAN SUB KEGIATAN FASILITASI KERJASAMA DALAM NEGERI PADA BAGIAN TAPEM SETDA KAB. SEMARANG TAHUN 2024.....	III-361
TABEL 4.1.2. 6 CAPAIAN SUB KEGIATAN FASILITASI KERJASAMA DALAM NEGERI PADA BAGIAN TAPEM SETDA KAB. SEMARANG TAHUN 2025.....	III-361
TABEL 4.1.2. 7 CAPAIAN SUB KEGIATAN FASILITASI PELAKSANAAN OTONOMI DAERAH PADA BAGIAN TAPEM SETDA KAB. SEMARANG TAHUN 2024 .....	III-362
TABEL 4.1.2. 8 CAPAIAN SUB KEGIATAN FASILITASI PELAKSANAAN OTONOMI DAERAH PADA BAGIAN TAPEM SETDA KAB. SEMARANG TAHUN 2025 .....	III-362
TABEL 4.1.2. 9 CAPAIAN SUB KEGIATAN PENATAAN ADMINISTRASI PEMERINTAHAN PADA BAGIAN TAPEM SETDA KAB. SEMARANG TAHUN 2025 .....	III-362
TABEL 4.1.2. 10 CAPAIAN SUB KEGIATAN PENGELOLAAN ADMINISTRASI KEWILAYAHAN PADA BAGIAN TAPEM SETDA KAB. SEMARANG TAHUN 2024 .....	III-362

TABEL 4.1.2. 11 CAPAIAN SUB KEGIATAN PENGELOLAAN ADMINISTRASI KEWILAYAHAN PADA BAGIAN TAPEM SETDA KAB. SEMARANG TAHUN 2025 .....	III-363
----------------------------------------------------------------------------------------------------------------------------------	---------

#### BAGIAN ORGANISASI SETDA

TABEL 4.1.3. 1 ORGANISASI PERANGKAT DAERAH KABUPATEN SEMARANG TAHUN 2023–2025 .....	III-364
TABEL 4.1.3. 2 CAPAIAN SUB BAGIAN KINERJA DAN REFORMASI BIROKRASI, SUB BAGIAN KELEMBAGAAN DAN ANALISIS JABATAN, SUB BAGIAN PELAYANAN PUBLIK DAN TATA LAKSANA PADA BAGIAN ORGANISASI SETDA KABUPATEN SEMARANG TAHUN 2023-2025 .....	III-366
TABEL 4.1.3. 3 INDEKS KEPUASAN MASYARAKAT KABUPATEN SEMARANG TAHUN 2023-2025 .....	III-366
TABEL 4.1.3. 4 INDEKS REFORMASI BIROKRASI TAHUN 2023-2025 .....	III-366
TABEL 4.1.3. 5 NILAI KEMATANGAN ORGANISASI DAERAH KABUPATEN SEMARANG TAHUN 2023-2024 .....	III-367
TABEL 4.1.3. 6 NILAI SAKIP DI KABUPATEN SEMARANG TAHUN 2024-2025 .....	III-368
TABEL 4.1.3. 7 SKOR EVALUASI SAKIP DI KABUPATEN SEMARANG TAHUN 2024-2025 .....	III-368
TABEL 4.1.3. 8 INDEKS KEPUASAN MASYARAKAT KECAMATAN DI KABUPATEN SEMARANG TAHUN 2024-2025 .....	III-368

#### BAGIAN HUKUM SETDA

TABEL 4.1.4. 1 DATA PERDA KABUPATEN SEMARANG TAHUN 2023 .....	III-369
TABEL 4.1.4. 2 DATA PERDA KABUPATEN SEMARANG TAHUN 2024 .....	III-370
TABEL 4.1.4. 3 DATA PERDA KABUPATEN SEMARANG TAHUN 2025 .....	III-372
TABEL 4.1.4. 4 CAPAIAN PRODUK HUKUM DAERAH DI KABUPATEN SEMARANG TAHUN 2023-2025 .....	III-372
TABEL 4.1.4. 5 SOSIALISASI/PENYULUHAN PERATURAN PERUNDANG-UNDANGAN/PERATURAN DAERAH DI KABUPATEN SEMARANG TAHUN 2023 .....	III-372
TABEL 4.1.4. 6 SOSIALISASI/PENYULUHAN PERATURAN PERUNDANG-UNDANGAN/PERATURAN DAERAH DI KABUPATEN SEMARANG TAHUN 2024 .....	III-373
TABEL 4.1.4. 7 SOSIALISASI/PENYULUHAN PERATURAN PERUNDANG-UNDANGAN/PERATURAN DAERAH DI KABUPATEN SEMARANG TAHUN 2025 .....	III-373
TABEL 4.1.4. 8 SOSIALISASI RANCANGAN PERATURAN DAERAH / PERATURAN DAERAH DI KABUPATEN SEMARANG DAN DISEMINASI NILAI-NILAI HAK ASASI MANUSIA TAHUN 2023-2025 .....	III-373
TABEL 4.1.4. 9 KELOMPOK KADARKUM DI KABUPATEN SEMARANG TAHUN 2023-2025 .....	III-373
TABEL 4.1.4. 10 RINCIAN KELOMPOK KADARKUM DI KABUPATEN SEMARANG TAHUN 2023-2025 .....	III-374
TABEL 4.1.4. 11 KOORDINASI, KONSULTASI DANA ADVOKASI PERMASALAHAN HUKUM, SERTA PENYELESAIAN PERKARA PERDATA DAN TUN DI KABUPATEN SEMARANG TAHUN 2023-2025 .....	III-374
TABEL 4.1.4. 12 KOLEKSI PERATURAN PERUNDANG-UNDANGAN DI KABUPATEN SEMARANG TAHUN 2023-2025 .....	III-375
TABEL 4.1.4. 13 INDEKS REFORMASI HUKUM KABUPATEN SEMARANG TAHUN 2022-2025 .....	III-375
TABEL 4.1.4. 14 POS BANTUAN HUKUM KABUPATEN SEMARANG TAHUN 2025 .....	III-375
TABEL 4.1.4. 15 ANALISIS DAN EVALUASI PRODUK HUKUM DAERAH DI KABUPATEN SEMARANG TAHUN 2025 .....	III-376

TABEL 4.1.5. 1 CAPAIAN KEGIATAN BAGIAN PEREKONOMIAN DI KABUPATEN SEMARANG TAHUN 2024-2025 .....	III-377
-------------------------------------------------------------------------------------------------	---------

#### BAPPERIDA

TABEL 4.2.1. 1 KUALITAS PERENCANAAN PEMBANGUNAN DI KABUPATEN SEMARANG TAHUN 2023-2025 .....	III-377
TABEL 4.2.1. 2 PERSENTASE PEMANFAATAN HASIL KELITBANGAN DI KABUPATEN SEMARANG TAHUN 2023-2025 .....	III-377
TABEL 4.2.1. 3 JUMLAH KESELARASAN ANTAR DOKUMEN PERENCANAAN DI KABUPATEN SEMARANG TAHUN 2023-2025 .....	III-377
TABEL 4.2.1. 4 JUMLAH KESELARASAN IMPLEMENTASI DOKUMEN PERENCANAAN DI KABUPATEN SEMARANG TAHUN 2023-2025 .....	III-378
TABEL 4.2.1. 5 JUMLAH KELITBANGAN YANG DITINDAKLANJUTI MENJADI KEBIJAKAN DAERAH DI KABUPATEN SEMARANG TAHUN 2023-2025 .....	III-378
TABEL 4.2.1. 6 CAPAIAN INDIKATOR PENELITIAN DAN PENGEMBANGAN DI KABUPATEN SEMARANG TAHUN 2023-2025 .....	III-378
TABEL 4.2.1. 7 INOVASI DI KABUPATEN SEMARANG TAHUN 2023-2025 .....	III-378
TABEL 4.2.1. 8 SKALA PENGUKURAN CAPAIAN INDIKATOR KERJA DI KABUPATEN SEMARANG TAHUN 2023-2025 .....	III-378
TABEL 4.2.1. 9 REKAPITULASI CAPAIAN INDIKATOR KINERJA UTAMA (IKU) BAPPERIDA TAHUN 2023-2025 .....	III-378
TABEL 4.2.1. 10 CAPAIAN KINERJA BERDASARKAN PRIORITAS DAN ARAH KEBIJAKAN PEMBANGUNAN DAERAH KABUPATEN SEMARANG TAHUN 2023-2025 .....	III-379

TABEL 4.2.1. 11 INDEKS MANAJEMEN RESIKO 2023-2025 .....	III-379
TABEL 4.2.1. 12 JUMLAH DATA DOKUMEN EVALUASI PERENCANAAN 2023-2025 .....	III-379
TABEL 4.2.1. 13 JUMLAH KEGIATAN PENETAPAN INOVASI TEKNOLOGI TAHUN 2024-2025 .....	III-379
TABEL 4.2.1. 14 PENJABARAN PROGRAM RPJMD KEDALAM RKPd TAHUN 2024-2025 .....	III-379
TABEL 4.2.1. 15 PENJABARAN PROGRAM RKPd KEDALAM APBD TAHUN 2024-2025 .....	III-380
TABEL 4.2.1. 16 RATA-RATA KETERCAPAIAN KINERJA PEMENUHAN SARANA PRASARANA WILAYAH TAHUN 2024-2025 .....	III-380
TABEL 4.2.1. 17 PERSENTASE PERENCANAAN PEMBANGUNAN, PENELITIAN DAN PENGEMBANGAN DAERAH YANG BERKUALITAS TAHUN 2024-2025 .....	III-380
TABEL 4.2.1. 18 PENJABARAN PROGRAM RPJMD KEDALAM RKPd TAHUN 2024-2025 .....	III-380

#### BKPSDM

TABEL 4.2.2. 1 JUMLAH PEGAWAI BERDASARKAN GOLONGAN DI KABUPATEN SEMARANG TAHUN 2023-2025 .....	III-381
TABEL 4.2.2. 2 JUMLAH PEGAWAI BERDASARKAN ESELON DI KABUPATEN SEMARANG TAHUN 2023-2025 .....	III-381
TABEL 4.2.2. 3 JUMLAH PEGAWAI PPPK BERDASARKAN GOLONGAN DAN JENIS KELAMIN DI KABUPATEN SEMARANG TAHUN 2023-2025 .....	III-382
TABEL 4.2.2. 4 JUMLAH PNS BERDASARKAN PENDIDIKAN FORMAL DAN JENIS KELAMIN DI KABUPATEN SEMARANG TAHUN 2023-2025 .....	III-382
TABEL 4.2.2. 5 JUMLAH PEGAWAI PPPK BERDASARKAN PENDIDIKAN FORMAL DI KABUPATEN SEMARANG TAHUN 2023-2025 .....	III-382
TABEL 4.2.2. 6 PNS DAN CPNS KABUPATEN SEMARANG BERDASARKAN TINGKAT PENDIDIKAN DAN JENJANG KEPANGKATAN TAHUN 2023-2025 .....	III-383
TABEL 4.2.2. 7 JUMLAH PNS/CPNS BERDASARKAN GOLONGAN DAN JENIS KELAMIN DI KABUPATEN SEMARANG TAHUN 2023-2025 .....	III-383
TABEL 4.2.2. 8 JUMLAH PNS/CPNS BERDASARKAN GOLONGAN DAN JENIS KELAMIN DI KABUPATEN SEMARANG TAHUN 2023-2025 .....	III-384
TABEL 4.2.2. 9 PPPK PARUH WAKTU JABATAN KABUPATEN SEMARANG BERDASARKAN TINGKAT PENDIDIKAN DAN JENIS TAHUN 2025 .....	III-384
TABEL 4.2.2. 10 JUMLAH PEGAWAI NEGERI SIPIL DI SETIAP SKPD KABUPATEN SEMARANG TAHUN 2023-2025 .....	III-384
TABEL 4.2.2. 11 JUMLAH PEGAWAI YANG PENSIUN KABUPATEN SEMARANG TAHUN 2023-2025 .....	III-385
TABEL 4.2.2. 12 CAPAIAN KINERJA URUSAN KEPEGAWAIAN DAERAH DI KABUPATEN SEMARANG TAHUN 2023-2025 .....	III-387
TABEL 4.2.2. 13 JUMLAH PNS YANG MENGIKUTI DIKLAT DI KABUPATEN SEMARANG TAHUN 2023-2025 .....	III-388
TABEL 4.2.2. 14 JUMLAH KEBUTUHAN DIKLAT DI KABUPATEN SEMARANG TAHUN 2024-2025 .....	III-389
TABEL 4.2.2. 15 JUMLAH PNS YANG MENERIMA SK HUKUMAN DISIPLIN DI KABUPATEN SEMARANG TAHUN 2023-2025 .....	III-392
TABEL 4.2.2. 16 INDEKS SISTEM MERIT DI KABUPATEN SEMARANG TAHUN 2023-2025 .....	III-393
TABEL 4.2.2. 17 CAPAIAN INDIKATOR URUSAN KEPEGAWAIAN DI KABUPATEN SEMARANG TAHUN 2023-2025 .....	III-393

#### BKUD

TABEL 4.2.3. 1 CAPAIAN INDIKATOR KINERJA KUNCI URUSAN PENUNJANG PEMERINTAHAN DI KABUPATEN SEMARANG TAHUN 2023-2025 .....	III-394
TABEL 4.2.3. 2 PENCAPAIAN PAD DI KABUPATEN SEMARANG TAHUN 2023-2025 .....	III-394
TABEL 4.2.3. 3 JENIS PAJAK DAERAH DI KABUPATEN SEMARANG TAHUN 2023-2025 .....	III-394
TABEL 4.2.3. 4 JENIS RETRIBUSI DAERAH DI KABUPATEN SEMARANG TAHUN 2023-2025 .....	III-395
TABEL 4.2.3. 5 CAPAIAN PAJAK DAERAH DI KABUPATEN SEMARANG TAHUN 2023-2025 .....	III-396
TABEL 4.2.3. 6 CAPAIAN RETRIBUSI DAERAH DI KABUPATEN SEMARANG TAHUN 2023-2025 .....	III-396
TABEL 4.2.3. 7 CAPAIAN PENDAPATAN DI KABUPATEN SEMARANG TAHUN 2023-2025 .....	III-396
TABEL 4.2.3. 8 PERKEMBANGAN PEMBIAYAAN DAERAH KABUPATEN SEMARANG TAHUN 2023-2025 .....	III-397
TABEL 4.2.3. 9 CAPAIAN BELANJA DAERAH KABUPATEN SEMARANG TAHUN 2023-2025 .....	III-398
TABEL 4.2.3. 10 JUMLAH DOKUMEN KEUANGAN YANG DIUPLOAD DI KABUPATEN SEMARANG TAHUN 2023-2025 .....	III-399
TABEL 4.2.3. 11 STATUS INDEKS PENGELOLAAN KEUANGAN DAERAH (IPKD) DI KABUPATEN SEMARANG TAHUN 2023-2025 .....	III-399
TABEL 4.2.3. 12 TARGET PENDAPATAN DAERAH DI KABUPATEN SEMARANG TAHUN 2023-2025 .....	III-400
TABEL 4.2.3. 13 REALISASI BELANJA DAERAH DI KABUPATEN SEMARANG TAHUN 2023-2025 .....	III-400

TABEL 4.2.3. 14 TARGET BELANJA DAERAH DI KABUPATEN SEMARANG TAHUN 2023-2025 .....	III-400
TABEL 4.2.3. 15 REALISASI DAN PROYEKSI PEMBIAYAAN DAERAH DI KABUPATEN SEMARANG TAHUN 2023-2025 ....	III-400
TABEL 4.2.3. 16 TOTAL ASET TETAP (UNAUDITED) DI KABUPATEN SEMARANG TAHUN 2023-2025 .....	III-401
TABEL 4.2.3. 17 KETEPATAN WAKTU DAN KETERAKSESNYA DOKUMEN PENGELOLAAN KEUANGAN DAERAH TAHUN 2024-2025.....	III-401
TABEL 4.2.3. 18 NILAI SOLVABILITAS JANGKA PANJANG.....	III-401
TABEL 4.2.3. 19 NILAI KEMANDIRIAN KEUANGAN PEMERINTAH DAERAH TAHUN 2024-2025.....	III-401
TABEL 4.2.3. 20 OPINI BPK TAHUN 2023-2025.....	III-402
TABEL 4.2.3. 21 JUMLAH TOTAL ASET PEMDA TAHUN 2024-2025 .....	III-402
TABEL 4.2.3. 22 TOTAL PENDAPATAN DAERAH TAHUN 2024-2025.....	III-402
TABEL 4.2.3. 23 PAGU ANGGARAN BANTUAN KEUANGAN PADA PEMERINTAH DESA DI KABUPATEN SEMARANG TAHUN 2024 - 2025 .....	III-402

#### INSPEKTORAT

TABEL 4.3.1. 1 TEMUAN HASIL AUDIT KINERJA APIP INSPEKTORAT KAB SEMARANG TAHUN 2023.....	III-403
TABEL 4.3.1. 2 TEMUAN HASIL AUDIT KINERJA APIP INSPEKTORAT KAB SEMARANG TAHUN 2024.....	III-404
TABEL 4.3.1. 3 TEMUAN HASIL AUDIT KINERJA APIP INSPEKTORAT KAB SEMARANG TAHUN 2025.....	III-405
TABEL 4.3.1. 4 TINGKAT MATURITAS SPIP DI KABUPATEN SEMARANG TAHUN 2023-2025.....	III-406
TABEL 4.3.1. 5 TINGKAT MATURITAS APIP DI KABUPATEN SEMARANG TAHUN 2023-2025 .....	III-406
TABEL 4.3.1. 6 CAPAIAN IKU UNSUR PENGAWASAN URUSAN PEMERINTAHAN DI KABUPATEN SEMARANG TAHUN 2023-2025.....	III-406
TABEL 4.3.1. 7 TINGKAT MANAJEMEN RISIKO INDEKS (MRI) DI KABUPATEN SEMARANG TAHUN 2023-2025 .....	III-407
TABEL 4.3.1. 8 TINGKAT INDEKS EFEKTIVITAS PENGENDALIAN KORUPSI (IEPK) DI KABUPATEN SEMARANG TAHUN 2023-2025.....	III-407

#### BANKESBANGPOL

TABEL 4.5.1. 1 CAPAIAN INDIKATOR KINERJA KUNCI URUSAN KESATUAN BANGSA DAN POLITIK DI KABUPATEN SEMARANG TAHUN 2023-2025.....	III-428
TABEL 4.5.1. 2 PERKEMBANGAN ORGANISASI DI KABUPATEN SEMARANG TAHUN 2023-2025 .....	III-428
TABEL 4.5.1. 3 BANTUAN KEUANGAN KEPADA PARPOL, ORMAS DAN LSM DI KABUPATEN SEMARANG TAHUN 2023 - 2025.....	III-428
TABEL 4.5.1. 4 JUMLAH KASUS UNJUK RASA DI KABUPATEN SEMARANG TAHUN 2023-2025.....	III-429
TABEL 4.5.1. 5 KASUS PERTIKAIAN ANTAR WARGA DI KABUPATEN SEMARANG TAHUN 2023-2025.....	III-429
TABEL 4.5.1. 6 JUMLAH KASUS – KASUS DI KABUPATEN SEMARANG TAHUN 2023-2025.....	III-429
TABEL 4.5.1. 7 HIBAH KEPADA ORGANISASI KEMASYARAKATAN DI KABUPATEN SEMARANG TAHUN 2023-2025 .....	III-430
TABEL 4.5.1. 8 PERSENTASE KONFLIK SOSIAL MASYARAKAT YANG DITANGANI DI KABUPATEN SEMARANG TAHUN 2023-2025.....	III-431
TABEL 4.5.1. 9 PERSENTASE PENINGKATAN PENANGANAN KONFLIK SOSIAL DI KABUPATEN SEMARANG TAHUN 2023-2025.....	III-431



# **BAB I**

## **PENDAHULUAN**

### **A. LATAR BELAKANG**

Penyelenggaraan pemerintahan daerah di Indonesia didasarkan pada prinsip otonomi daerah yang luas, nyata, dan bertanggung jawab. Undang-Undang Nomor 23 Tahun 2014 tentang Pemerintahan Daerah, sebagaimana telah diubah beberapa kali terakhir dengan Undang-Undang Nomor 11 Tahun 2020 tentang Cipta Kerja, menjadi landasan utama dalam pembagian urusan pemerintahan antara Pemerintah Pusat, Pemerintah Daerah Provinsi, dan Pemerintah Daerah Kabupaten/Kota. Pasal 9 ayat (3) Undang-Undang tersebut mengklasifikasikan urusan pemerintahan konkuren sebagai urusan yang dibagi antar tingkatan pemerintahan.

Lebih lanjut, urusan pemerintahan konkuren yang menjadi kewenangan daerah terdiri atas Urusan Pemerintahan Wajib dan Urusan Pemerintahan Pilihan. Urusan Pemerintahan Wajib dibagi lagi menjadi dua kategori: Urusan Pemerintahan yang berkaitan dengan Pelayanan Dasar dan Urusan Pemerintahan yang tidak berkaitan dengan Pelayanan Dasar. Urusan Pemerintahan Wajib yang berkaitan dengan Pelayanan Dasar merupakan urusan yang substansinya menyangkut pemenuhan hak-hak dasar warga negara, seperti pendidikan, kesehatan, pekerjaan umum dan penataan ruang, perumahan rakyat dan kawasan permukiman, ketentraman, ketertiban umum, dan perlindungan masyarakat, serta sosial. Di sisi lain, Urusan Pemerintahan Wajib yang tidak berkaitan dengan Pelayanan Dasar mencakup spektrum yang lebih luas, mulai dari tenaga kerja hingga kearsipan. Selain itu, terdapat pula Urusan Pemerintahan Pilihan yang dapat diselenggarakan oleh daerah sesuai dengan potensi dan prioritas masing-masing.

Dalam rangka penyelenggaraan urusan-urusan tersebut secara efektif, efisien, dan akuntabel, ketersediaan data dan informasi statistik yang akurat, relevan, dan berkelanjutan menjadi prasyarat mutlak. Data statistik sektoral berfungsi sebagai basis bukti (evidence-based) dalam setiap tahapan siklus pembangunan, mulai dari perencanaan, perumusan kebijakan, pelaksanaan program, hingga monitoring dan evaluasi. Tanpa didukung oleh data yang valid, perencanaan pembangunan berisiko menjadi kurang tepat sasaran, alokasi sumber daya menjadi tidak optimal, dan evaluasi kinerja menjadi subjektif.

Pemerintah Kabupaten Semarang memiliki komitmen kuat untuk mewujudkan tata kelola pemerintahan yang baik (*good governance*), yang salah satu pilarnya adalah perencanaan pembangunan yang partisipatif, transparan, dan berbasis data. Oleh karena itu, penyusunan "**Buku Data Statistik Sektoral Sebagai Basis Data Pembangunan Daerah Kabupaten Semarang Tahun 2026**" ini menjadi sebuah langkah strategis. Publikasi ini diharapkan dapat menyediakan himpunan data statistik yang komprehensif dan terstruktur berdasarkan klasifikasi urusan pemerintahan daerah, sehingga dapat menjadi rujukan utama bagi para pemangku kepentingan dalam memahami kondisi riil daerah, mengidentifikasi tantangan dan potensi, serta merumuskan kebijakan dan program pembangunan yang lebih terarah dan terukur. Kebutuhan akan publikasi ini menggarisbawahi komitmen Pemerintah Daerah terhadap perencanaan berbasis bukti. Ketersediaan data yang komprehensif memungkinkan alokasi sumber daya yang lebih optimal dan evaluasi program pembangunan yang lebih objektif, yang pada akhirnya bertujuan untuk meningkatkan kesejahteraan masyarakat Kabupaten Semarang.

## **B. MAKSUD DAN TUJUAN**

Penyusunan Buku Data Statistik Sektoral Kabupaten Semarang Tahun 2026 ini memiliki maksud dan tujuan sebagai berikut:

1. Menyediakan data dan informasi yang komprehensif dan akurat berdasarkan penyelenggaraan urusan pemerintahan daerah sebagai dasar penyusunan dokumen perencanaan pembangunan bagi para pengambil keputusan dan perumus kebijakan di lingkungan Pemerintah Kabupaten Semarang.
2. Memudahkan semua pihak, khususnya Organisasi Perangkat Daerah (OPD) di lingkungan Pemerintah Kabupaten Semarang, dalam membangun pola kerjasama yang sinergis dan terkoordinasi berbasis data dan informasi.
3. Menjadi pedoman dan landasan bagi Pemerintah Kabupaten Semarang untuk mengidentifikasi dan memahami potensi serta tantangan daerah secara lebih mendalam, sehingga dapat menjadi pijakan yang jelas dalam merencanakan maupun mengevaluasi berbagai program dan kegiatan pembangunan daerah.

4. Berfungsi sebagai acuan utama dalam penyusunan berbagai dokumen perencanaan strategis dan operasional, serta dalam pelaksanaan evaluasi terhadap capaian pembangunan di Kabupaten Semarang.

### **C. LANDASAN HUKUM**

Penyusunan Buku Data Statistik Sektoral Kabupaten Semarang Tahun 2026 ini didasarkan pada berbagai peraturan perundang-undangan yang berlaku, antara lain:

1. Undang-Undang Nomor 13 Tahun 1950 tentang Pembentukan Daerah-Daerah Kabupaten dalam Lingkungan Propinsi Jawa Tengah.
2. Undang-Undang Nomor 67 Tahun 1958 tentang Perubahan Batas-Batas Wilayah Kotapraja Salatiga dan Daerah Swatantra Tingkat II Semarang.
3. Undang-Undang Nomor 25 Tahun 2004 tentang Sistem Perencanaan Pembangunan Nasional.
4. Undang-Undang Nomor 14 Tahun 2008 tentang Keterbukaan Informasi Publik.
5. Undang-Undang Nomor 23 Tahun 2014 tentang Pemerintah Daerah, sebagaimana telah beberapa kali diubah terakhir dengan Undang-Undang Nomor 11 Tahun 2020 tentang Cipta Kerja.
6. Peraturan Pemerintah Nomor 16 Tahun 1976 tentang Perluasan Kotamadya Daerah Tingkat II Semarang.
7. Peraturan Pemerintah Nomor 69 Tahun 1992 tentang Perubahan Batas Wilayah Kotamadya Daerah Tingkat II Salatiga dan Kabupaten Daerah Tingkat II Semarang.
8. Peraturan Pemerintah Nomor 3 Tahun 2007 tentang Laporan Penyelenggaraan Pemerintahan Daerah kepada Pemerintah, Laporan Keterangan Pertanggungjawaban Kepala Daerah kepada Dewan Perwakilan Rakyat Daerah, dan Informasi Laporan Penyelenggaraan Pemerintahan Daerah kepada Masyarakat.
9. Peraturan Pemerintah Nomor 38 Tahun 2007 tentang Pembagian Urusan Pemerintahan Antara Pemerintah, Pemerintahan Daerah Provinsi, dan Pemerintahan Daerah Kabupaten/Kota.

10. Peraturan Pemerintah Nomor 8 Tahun 2008 Tentang Tahapan, Tata Cara Penyusunan, Pengendalian, dan Evaluasi Pelaksanaan Rencana Pembangunan Daerah.
11. Peraturan Pemerintah Nomor 13 Tahun 2019 tentang Laporan dan Evaluasi Penyelenggaraan Pemerintah Daerah.
12. Peraturan Menteri Dalam Negeri Republik Indonesia Nomor 86 tahun 2017 tentang Tata Cara Perencanaan, Pengendalian Dan Evaluasi Pembangunan Daerah, Tata Cara Evaluasi Rancangan Peraturan Daerah tentang Rencana Pembangunan Jangka Panjang Daerah dan Rencana Pembangunan Jangka Menengah Daerah, serta Tata Cara Perubahan Rencana Pembangunan Jangka Panjang Daerah, Rencana Pembangunan Jangka Menengah Daerah, dan Rencana Kerja Pemerintah Daerah.
13. Peraturan Menteri Dalam Negeri Republik Indonesia Nomor 70 Tahun 2019 tentang Sistem Informasi Pemerintah Daerah.
14. Peraturan Menteri Dalam Negeri Republik Indonesia Nomor 90 Tahun 2019 tentang Klasifikasi, Kodefikasi, dan Nomenklatur Perencanaan Pembangunan dan Keuangan Daerah.

## D. SISTEMATIKA

Buku Data Statistik Sektoral Kabupaten Semarang Tahun 2026 ini disusun dengan sistematika sebagai berikut untuk memudahkan pembaca dalam memahami dan memanfaatkan informasi yang disajikan:

- **BAB I: PENDAHULUAN** Bab ini berisi latar belakang, maksud dan tujuan, landasan hukum, serta sistematika penulisan buku.
- **BAB II: PENYELENGGARAAN URUSAN PEMERINTAHAN WAJIB** Bab ini menyajikan data dan analisis terkait penyelenggaraan Urusan Pemerintahan Wajib, yang dibagi menjadi dua sub-bab:
  - Urusan Pemerintahan Wajib yang Berkaitan dengan Pelayanan Dasar.
  - Urusan Pemerintahan Wajib yang Tidak Berkaitan dengan Pelayanan Dasar.
- **BAB III: PENYELENGGARAAN URUSAN PEMERINTAHAN PILIHAN** Bab ini menyajikan data dan analisis terkait penyelenggaraan Urusan Pemerintahan Pilihan yang dilaksanakan oleh Pemerintah Kabupaten Semarang.
- **BAB IV: PENYELENGGARAAN UNSUR LAINNYA** Bab ini menyajikan data dan analisis terkait penyelenggaraan Unsur Pendukung, Unsur Penunjang, Unsur Pengawasan Urusan Pemerintahan, Unsur Kewilayahan dan Unsur Pemerintahan Umum
- **BAB V: PENUTUP** Bab ini berisi kesimpulan umum dari seluruh data dan analisis yang disajikan, serta rekomendasi kebijakan strategis untuk pembangunan daerah Kabupaten Semarang.

## **BAB II**

### **PENYELENGGARAAN URUSAN PEMERINTAHAN WAJIB**

Berdasarkan Undang-Undang Nomor 23 Tahun 2014 tentang Pemerintahan Daerah Pasal 9 ayat (3) menyebutkan Urusan Pemerintahan yang dibagi antara Pemerintah Pusat dan Daerah Provinsi dan Daerah Kabupaten/Kota, yang terbagi menjadi 24 urusan pemerintahan wajib yang berkaitan dengan pelayanan dasar dan urusan pemerintahan wajib yang tidak berkaitan dengan pelayanan dasar dan 8 urusan pilihan.

Adapun penyelenggaraan urusan pemerintahan berdasarkan urusan wajib yang berkaitan dengan pelayanan dasar dan urusan pemerintahan wajib yang tidak berkaitan dengan pelayanan dasar mencakup 24 urusan yaitu :

1. Urusan Pemerintahan berdasarkan Urusan Pemerintahan Wajib yang berkaitan dengan pelayanan dasar meliputi :
  - a. Pendidikan;
  - b. Kesehatan;
  - c. Pekerjaan umum dan penataan ruang;
  - d. Perumahan rakyat dan kawasan permukiman;
  - e. Ketenteraman, ketertiban umum, dan perlindungan masyarakat;
  - f. Sosial.
2. Urusan Pemerintahan berdasarkan Urusan Pemerintahan Wajib yang tidak berkaitan dengan pelayanan dasar meliputi :
  - a. Tenaga kerja;
  - b. Pemberdayaan perempuan dan perlindungan anak;
  - c. Pangan;
  - d. Pertanahan;
  - e. Lingkungan hidup;
  - f. Administrasi kependudukan dan pencatatan sipil;
  - g. Pemberdayaan masyarakat desa;
  - h. Pengendalian penduduk dan keluarga berencana;
  - i. Perhubungan;
  - j. Komunikasi dan informatika;

- k. Koperasi, usaha kecil dan menengah;
- l. Penanaman modal;
- m. Kepemudaan dan olahraga;
- n. Statistik;
- o. Persandian;
- p. Kebudayaan;
- q. Perpustakaan; dan
- r. Kearsipan.

## 2.1 URUSAN PEMERINTAHAN WAJIB YANG BERKAITAN DENGAN PELAYANAN DASAR

### 2.1.1 URUSAN PENDIDIKAN

Pelaksanaan urusan pendidikan dilakukan oleh Dinas Pendidikan, Kebudayaan, Kepemudaan dan Olahraga. Adapun data-data yang mendukung urusan pendidikan adalah sebagai berikut :

**TABEL 2.1.1. 1**  
**CAPAIAN INDIKATOR KINERJA KUNCI URUSAN PENDIDIKAN DI KABUPATEN SEMARANG TAHUN 2023 - 2025**

NO	INDIKATOR	SATUAN	2023	2024	2025
(1)	(2)	(3)	(4)	(5)	(6)
1	Angka Partisipasi Kasar usia 4-6 tahun untuk usia TK	%	78,21	57,24	84.89
2	Angka Partisipasi Kasar (APK):				
	- SD/MI/Paket A (usia 7-12 tahun)	%	96,25	95,81	98.43
	- SMP/MTs/Paket B (usia 13-15 tahun)	%	96,28	88,56	90.64
3	Angka Partisipasi Murni (APM):				
	- SD/MI/Paket A (usia 7-12 tahun)	%	89,6	91,64	91.59
	- SMP/MTs/Paket B (usia 13-15 tahun)	%	77,3	74,09	73.33
4	Guru berkualifikasi S-1/D-IV:				
	- PAUD, TK/RA	%	77,05	76,97	81,5
	- SD/MI	%	83,52	83,52	96,28
	- SMP/MTs	%	96,33	95,78	96,65
5	Pendidik/Guru bersertifikat pendidik:				
	- PAUD, TK	%	44,39	44,39	35,85

NO	INDIKATOR	SATUAN	2023	2024	2025
	- SD	%	51,39	83,52	69,48
	- SMP	%	56,39	53,8	60,93
6	Ruang kelas kondisi baik (sesuai Standar Nasional Pendidikan):				
	- PAUD, TK	%	100	100	95,51
	- SD	%	99,84	99,84	93,96
	- SMP	%	100	100	96,19
7	Angka Putus Sekolah (APS):				
	- SD/MI	%	0,01	0,42	0.39
	- SMP/MTs	%	0,06	2,04	2.26
8	Angka Kelulusan:				
	- SD/MI	%	100	100	100
	- SMP/MTs	%	100	100	100
9	Angka Melanjutkan (AM) dari SD/MI ke SMP/MTs	%	93,15	91,28	90.34
10	Angka Melanjutkan (AM) dari SMP/MTs ke SMA/SMK/MA	%	96,52	94,54	99,68
11	Angka melek huruf	%	99,99	99,99	100,78
12	Siswa miskin yang memperoleh beasiswa:				
	- SD/MI	siswa	3000	1000	1000
	-SMP/MTs	siswa	1500	750	750
13	Komite SD berperan aktif	%	100	100	100
14	Komite SMP berperan aktif	%	100	100	100
15	Rata-rata Capaian SPM:				
	- SD	%	92,7	100	100
	- SMP	%	92,7	100	100
16	Jumlah satuan pendidikan non formal (PKBM/LKP/Kelompok Belajar)	Lembaga	400	0	40
17	Lulusan SMK bersertifikat keahlian	%	0	0	0
18	Penerapan TIK Pembelajaran				
	- SD	%	100	50	50
	- SMP	%	100	100	100
19	Penguatan pendidikan karakter dan budi pekerti di sekolah	%	100	100	100
20	Jumlah sekolah terakreditasi				
	PAUD, TK	%		589	89,54

NO	INDIKATOR	SATUAN	2023	2024	2025
	SD	%		495	99,99
	SMP	%		97	99,99

Sumber : Dinas Pendidikan, Kebudayaan, Kepemudaan dan Olahraga

**TABEL 2.1.1. 2**  
**ANGKA PARTISIPASI KASAR USIA 4-6 TAHUN UNTUK USIA TK DI KABUPATEN SEMARANG TAHUN 2023-2025**

NO	KETERANGAN	2023	2024	2025
(1)	(2)	(3)	(4)	(5)
1	Jumlah Siswa TK	26.911	18.555	28.202
2	Jumlah Siswa RA	11.421	9.442	12.770
3	Jumlah Penduduk Usia 4-6	47.837	48.915	48.262
4	<b>APK TK (((1+2)/3)*100)</b>	<b>80,13</b>	<b>52,08</b>	<b>84,89</b>

Sumber : Dinas Pendidikan, Kebudayaan, Kepemudaan dan Olahraga

**TABEL 2.1.1. 3**  
**ANGKA PARTISIPASI KASAR SD DI KABUPATEN SEMARANG TAHUN 2023-2025**

NO	KETERANGAN	2023	2024	2025
(1)	(2)	(3)	(4)	(5)
1	Jumlah Siswa SD	68.992	68.729	69.033
2	Jumlah Siswa MI	25.701	25.010	27.190
3	Jumlah Siswa SDLB	396	396	
4	Jumlah Siswa Paket A & Ula	352	408	480
5	Jumlah Penduduk Usia 7-12	100.324	98.679	98.241
6	<b>APK SD (((1+2)/3)*100)</b>	<b>95,13</b>	<b>95,81</b>	<b>98,43</b>

Sumber : Dinas Pendidikan, Kebudayaan, Kepemudaan dan Olahraga

**TABEL 2.1.1. 4**  
**ANGKA PARTISIPASI KASAR SMP DI KABUPATEN SEMARANG TAHUN 2023-2025**

NO	KETERANGAN	2023	2024	2025
(1)	(2)	(3)	(4)	(5)
1	Jumlah Siswa SMP	36.318	35.685	36.062
2	Jumlah Siswa MTS	9.121	8.219	9.447
3	Jumlah Siswa SMPLB	154	154	
4	Jumlah Siswa Paket B & Wustha	793	1.480	1.475
5	Jumlah Penduduk Usia 13-15	50.496	51.421	51.833
6	<b>APK SMP (((1+2)/3)*100)</b>	<b>91,86</b>	<b>88,56</b>	<b>90,64</b>

Sumber : Dinas Pendidikan, Kebudayaan, Kepemudaan dan Olahraga

**TABEL 2.1.1. 5**  
**ANGKA PARTISIPASI MURNI SD DI KABUPATEN SEMARANG USIA 7-12 TAHUN 2023-2025**

NO	KETERANGAN	2023	2024	2025
(1)	(2)	(3)	(4)	(5)
1	Jumlah Siswa SD Usia 7-12	65.788	65.788	64.783
2	Jumlah Siswa MI Usia 7-12	23.793	23.793	24.783
3	Jumlah Siswa SDLB Usia 7-12	312	312	
4	Jumlah Siswa Paket A Usia 7-12	352	543	415
5	Jumlah Penduduk Usia 7-12	100.324	98.679	98.241
6	<b>APM SD (((1+2)/3)*100)</b>	<b>89,95</b>	<b>91,64</b>	<b>91,59</b>

Sumber : Dinas Pendidikan, Kebudayaan, Kepemudaan dan Olahraga

**TABEL 2.1.1. 6**  
**ANGKA PARTISIPASI MURNI SMP DI KABUPATEN SEMARANG USIA 13-15 TAHUN 2023-2025**

NO	KETERANGAN	2023	2024	2025
(1)	(2)	(3)	(4)	(5)
1	Jumlah Siswa SMP Usia 13-15	31.046	31.046	29.847
2	Jumlah Siswa MTS Usia 13-15	6.405	6.405	7.532
3	Jumlah Siswa SMPLB Usia 13-15	104	104	628
4	Jumlah Siswa Paket B & Wustha Usia 13-15	793	1.124	1.475
5	Jumlah Penduduk Usia 13-15	50.496	51.421	51.833
6	<b>APM SMP (((1+2)/3)*100)</b>	<b>75,94</b>	<b>74,09</b>	<b>73,33</b>

Sumber : Dinas Pendidikan, Kebudayaan, Kepemudaan dan Olahraga

**TABEL 2.1.1. 7**  
**JUMLAH PESERTA DIDIK KHUSUS SD/MI DAN SMP/MTS DI KABUPATEN SEMARANG TAHUN 2024-2025**

NO	JENIS	SATUAN	TAHUN	
			2024	2025
1	Jumlah Peserta Didik Khusus SD/MI	orang	69.022	96.223
2	Jumlah Peserta Didik Khusus SMP/MTs	orang	36.259	45.509

Sumber : Dinas Pendidikan, Kebudayaan, Kepemudaan dan Olahraga

**TABEL 2.1.1. 8**  
**JUMLAH SISWA MISKIN SD/MI DAN SMP/MTs DI KABUPATEN SEMARANG TAHUN 2024-2025**

NO	JENIS	SATUAN	TAHUN	
			2024	2025
1	Jumlah siswa miskin SD/MI	Siswa	1.000	1.000
2	Jumlah siswa miskin SMP/MTs	Siswa	750	750

Sumber : Dinas Pendidikan, Kebudayaan, Kepemudaan dan Olahraga

**TABEL 2.1.1. 9**  
**JUMLAH PENYALURAN BEASISWA MISKIN SD/MI DAN SMP/MTS DI KABUPATEN SEMARANG TAHUN 2024-2025**

NO	JENIS	SATUAN	TAHUN	
			2024	2025
1	Jumlah Penyaluran Beasiswa Miskin SD/MI	orang	1.000	1.000
2	Jumlah Penyaluran Beasiswa Miskin SMP/MTs	orang	750	750

Sumber : Dinas Pendidikan, Kebudayaan, Kepemudaan dan Olahraga

**TABEL 2.1.1. 10**  
**KUALIFIKASI GURU TK/RA DI KABUPATEN SEMARANG TAHUN 2023-2025**

NO	KETERANGAN	2023	2024	2025
(1)	(2)	(3)	(4)	(5)
1	Jumlah Guru TK Kualifikasi Minimal S1	1.116	1.092	1.175
2	Jumlah Guru RA Kualifikasi MTSnimal S1	576	576	605
3	Jumlah Guru TK	1.435	1.413	1.522
4	Jumlah Guru RA	761	754	757
5	<b>Prosentase Guru SMP/MTS Memenuhi Kualifikasi</b>	<b>77,05</b>	<b>76,97</b>	<b>78,10</b>

Sumber : Dinas Pendidikan, Kebudayaan, Kepemudaan dan Olahraga

**TABEL 2.1.1. 11**  
**KUALIFIKASI GURU SD/MI DI KABUPATEN SEMARANG TAHUN 2023-2025**

NO	KETERANGAN	2023	2024	2025
(1)	(2)	(3)	(4)	(5)
1	Jumlah Guru SD Kualifikasi Minimal S1	3.853	2.608	4794
2	Jumlah Guru MI Kualifikasi MTSnimal S1	1.492	1.492	1369
3	Jumlah Guru SD	4.744	4.744	4976
4	Jumlah Guru MI	1.656	1.656	1603

NO	KETERANGAN	2023	2024	2025
(1)	(2)	(3)	(4)	(5)
<b>5</b>	<b>Prosentase Guru SMP/MTS Memenuhi Kualifikasi</b>	<b>83,52</b>	<b>83,52</b>	<b>93,67</b>

Sumber : Dinas Pendidikan, Kebudayaan, Kepemudaan dan Olahraga

**TABEL 2.1.1. 12**  
**KUALIFIKASI GURU SMP/MTS DI KABUPATEN SEMARANG TAHUN 2023-2025**

NO	KETERANGAN	2023	2024	2025
(1)	(2)	(3)	(4)	(5)
1	Jumlah Guru SMP Kualifikasi Minimal S1	2.236	1.175	2.132
2	Jumlah Guru MTS Kualifikasi MTSnimal S1	726	676	529
3	Jumlah Guru SMP	2.273	1.175	2.206
4	Jumlah Guru MTS	802	802	681
<b>5</b>	<b>Prosentase Guru SMP/MTS Memenuhi Kualifikasi</b>	<b>96,33</b>	<b>93,63</b>	<b>92,17</b>

Sumber : Dinas Pendidikan, Kebudayaan, Kepemudaan dan Olahraga

**TABEL 2.1.1. 13**  
**SERTIFIKASI GURU TK DI KABUPATEN SEMARANG TAHUN 2023-2025**

NO	KETERANGAN	2023	2024	2025
(1)	(2)	(3)	(4)	(5)
1	Jumlah Guru TK Tersertifikasi	637	637	913
2	Jumlah Guru TK	1.435	1.435	1522
<b>3</b>	<b>Prosentase Guru TK Tersertifikasi</b>	<b>44,39</b>	<b>44,39</b>	<b>59,98</b>

Sumber : Dinas Pendidikan, Kebudayaan, Kepemudaan dan Olahraga

**TABEL 2.1.1. 14**  
**SERTIFIKASI GURU SD/MI DI KABUPATEN SEMARANG TAHUN 2023-2025**

NO	KETERANGAN	2023	2024	2025
(1)	(2)	(3)	(4)	(5)
1	Jumlah Guru SD Tersertifikasi	2.438	2.608	4.162
2	Jumlah Guru SD	4.744	4.744	4.976
<b>3</b>	<b>Prosentase Guru SD Tersertifikasi</b>	<b>51,39</b>	<b>51,39</b>	<b>83,64</b>

Sumber : Dinas Pendidikan, Kebudayaan, Kepemudaan dan Olahraga

**TABEL 2.1.1. 15**  
**SERTIFIKASI GURU SMP/MTS DI KABUPATEN SEMARANG TAHUN 2023-2025**

NO	KETERANGAN	2023	2024	2025
(1)	(2)	(3)	(4)	(5)
1	Jumlah Guru SMP Tersertifikasi	1.285	1.285	1.723
2	Jumlah Guru SMP	2.273	1.175	2.206
3	<b>Prosentase Guru SMP Tersertifikasi</b>	<b>51,39</b>	<b>56,53</b>	<b>78,10</b>

Sumber : Dinas Pendidikan, Kebudayaan, Kepemudaan dan Olahraga

**TABEL 2.1.1. 16**  
**JUMLAH GURU BERSERTIFIKAT PENDIDIK SD/MI DAN SMP/MTs (N/S) DI KABUPATEN SEMARANG TAHUN 2024-2025**

NO	JENIS	SATUAN	TAHUN	
			2024	2025
1	Jumlah Guru Bersertifikat Pendidik TK/RA N/S	orang		626
2	Jumlah Guru Bersertifikat Pendidik SD/MI N/S	orang	2.608	3.725
3	Jumlah Guru Bersertifikat Pendidik SMP/MTs N/S	orang	1.285	1.640

Sumber : Dinas Pendidikan, Kebudayaan, Kepemudaan dan Olahraga

**TABEL 2.1.1. 17**  
**JUMLAH GURU PENDIDIK DI KABUPATEN SEMARANG TAHUN 2024-2025**

NO	JENIS	SATUAN	TAHUN	
			2024	2025
1	Jumlah guru pendidik TK/RA	orang	2.167	2.279
2	Jumlah guru pendidik SD/MI	orang	5.916	6.579
3	Jumlah guru pendidik SMP/MTs	orang	1.175	2.887

Sumber : Dinas Pendidikan, Kebudayaan, Kepemudaan dan Olahraga

**TABEL 2.1.1. 18**  
**JUMLAH GURU TK/SD/SMP BELUM BERSERTIFIKAT DI KABUPATEN SEMARANG TAHUN 2024-2025**

NO	JENIS	SATUAN	TAHUN	
			2024	2025
1	Jumlah Guru TK/SD/SMP belum bersertifikat	orang	636	1.906

Sumber : Dinas Pendidikan, Kebudayaan, Kepemudaan dan Olahraga

**TABEL 2.1.1. 19**  
**JUMLAH PENDIDIK YANG BERKUALIFIKASI DI KABUPATEN SEMARANG TAHUN 2024-2025**

NO	JENIS	SATUAN	TAHUN	
			2024	2025
1	Jumlah Pendidik yang berkualifikasi TK/RA	orang	1.668	1.780
2	Jumlah Pendidik yang berkualifikasi SD/MI	orang	5.494	6.163
3	Jumlah Pendidik yang berkualifikasi SMP/MTs	orang	1.175	2.661

*Sumber : Dinas Pendidikan, Kebudayaan, Kepemudaan dan Olahraga*

**TABEL 2.1.1. 20**  
**JUMLAH PENDIDIK YANG MENDAPATKAN FASILITASI KENAIKAN PANGKAT/GOLONGAN TK/RA DI KABUPATEN SEMARANG TAHUN 2024-2025**

NO	JENIS	SATUAN	TAHUN	
			2024	2025
1	Jumlah Pendidik yang Mendapatkan Fasilitas Kenaikan Pangkat/Golongan TK/RA	orang	16	8
2	Jumlah Pendidik yang Mendapatkan Fasilitas Kenaikan Pangkat/Golongan SD/MI	orang	143	416
3	Jumlah Pendidik yang Mendapatkan Fasilitas Kenaikan Pangkat/Golongan SMP/MTs	orang	49	202

*Sumber : Dinas Pendidikan, Kebudayaan, Kepemudaan dan Olahraga*

**TABEL 2.1.1. 21**  
**JUMLAH PENDIDIK YANG MENDAPATKAN PENINGKATAN KOMPETENSI DAN KUALIFIKASI TK, SD, SMP DI KABUPATEN SEMARANG TAHUN 2024-2025**

No	Jenis	Satuan	Tahun	
			2024	2025
1	Jumlah Pendidik TK	Orang	1355	1557
2	Jumlah Pendidik SD	Orang	5153	6000
3	Jumlah Pendidik SMP	Orang	2294	2831

*Sumber : Dinas Pendidikan, Kebudayaan, Kepemudaan dan Olahraga*

**TABEL 2.1.1. 22**  
**RUANG KELAS BAIK TK DI KABUPATEN SEMARANG TAHUN 2023-2025**

NO	KETERANGAN	2023	2024	2025
(1)	(2)	(3)	(4)	(5)
1	Jumlah Ruang Kelas TK Kondisi Baik	1.372	1.372	1.264
2	Jumlah Ruang Kelas TK	1.372	1.372	1.314

NO	KETERANGAN	2023	2024	2025
(1)	(2)	(3)	(4)	(5)
<b>3</b>	<b>Prosentase Ruang Kelas TK Baik</b>	<b>100</b>	<b>100</b>	<b>96,19</b>

Sumber : Dinas Pendidikan, Kebudayaan, Kepemudaan dan Olahraga

**TABEL 2.1.1. 23**  
**RUANG KELAS BAIK SD DI KABUPATEN SEMARANG TAHUN 2023-2025**

NO	KETERANGAN	2023	2024	2025
(1)	(2)	(3)	(4)	(5)
1	Jumlah Ruang Kelas SD Kondisi Baik	3.641	3.641	3.099
2	Jumlah Ruang Kelas SD	3.647	3.647	3.298
<b>3</b>	<b>Prosentase Ruang Kelas SD Baik</b>	<b>99,84</b>	<b>99,84</b>	<b>93,96</b>

Sumber : Dinas Pendidikan, Kebudayaan, Kepemudaan dan Olahraga

**TABEL 2.1.1. 24**  
**RUANG KELAS BAIK SMP DI KABUPATEN SEMARANG TAHUN 2023-2025**

NO	KETERANGAN	2023	2024	2025
(1)	(2)	(3)	(4)	(5)
1	Jumlah Ruang Kelas SMP Kondisi Baik	1.372	1.372	1.264
2	Jumlah Ruang Kelas SMP	1.372	1.372	1.314
<b>3</b>	<b>Prosentase Ruang Kelas SMP Baik</b>	<b>100</b>	<b>100</b>	<b>96,19</b>

Sumber : Dinas Pendidikan, Kebudayaan, Kepemudaan dan Olahraga

**TABEL 2.1.1. 25**  
**RUANG KELAS KONDISI BAIK YANG MENDUKUNG PBM DI KABUPATEN SEMARANG TAHUN 2024-2025**

No	Jenis	Satuan	Tahun	
			2024	2025
1	Ruang Kelas Kondisi Baik yang Mendukung PBM SD/MI	unit	4.860	4108
2	Ruang Kelas Kondisi Baik yang Mendukung PBM SMP/MTs	unit	1.774	1543
3	Ruang Kelas Kondisi Baik yang Mendukung PBM non Formal	unit	199	109

Sumber : Dinas Pendidikan, Kebudayaan, Kepemudaan dan Olahraga

**TABEL 2.1.1. 26**  
**KONDISI SARPRAS PENDIDIKAN DALAM BAIK SD/MI DAN SMP/MTS DI KABUPATEN SEMARANG**  
**TAHUN 2024-2025**

No	Jenis	Satuan	Tahun	
			2024	2025
1	Kondisi Sarpras Pendidikan dalam baik SD/MI	unit	3.748	4108
2	Kondisi Sarpras Pendidikan dalam baik SMP/MTs	unit	1.720	1543

Sumber : Dinas Pendidikan, Kebudayaan, Kepemudaan dan Olahraga

**TABEL 2.1.1. 27**  
**ANGKA PUTUS SEKOLAH SD/MI DI KABUPATEN SEMARANG TAHUN 2023-2025**

NO	KETERANGAN	2023	2024	2025
(1)	(2)	(3)	(4)	(5)
1	Jumlah Siswa SD/MI Putus Sekolah	10	405	340
2	Jumlah Siswa SD/MI Tahun Sebelumnya	97.337	95.441	93.739
<b>3</b>	<b>Prosentase Siswa Putus Sekolah SD/MI</b>	<b>0,01</b>	<b>0,42</b>	<b>0,36</b>

Sumber : Dinas Pendidikan, Kebudayaan, Kepemudaan dan Olahraga

**TABEL 2.1.1. 28**  
**ANGKA PUTUS SEKOLAH SMP/MTS DI KABUPATEN SEMARANG TAHUN 2023-2025**

NO	KETERANGAN	2023	2024	2025
(1)	(2)	(3)	(4)	(5)
1	Jumlah Siswa SMP/MTS Putus Sekolah	25	947	973
2	Jumlah Siswa SMP/MTS Tahun Sebelumnya	45.144	46.386	43.904
<b>3</b>	<b>Prosentase Siswa Putus Sekolah SMP/MTS</b>	<b>0,07</b>	<b>2,04</b>	<b>2,21</b>

Sumber : Dinas Pendidikan, Kebudayaan, Kepemudaan dan Olahraga

**TABEL 2.1.1. 29**  
**ANGKA KELULUSAN SD DI KABUPATEN SEMARANG TAHUN 2023-2025**

NO	KETERANGAN	2023	2024	2025
(1)	(2)	(3)	(4)	(5)
1	Jumlah Peserta Ujian Sekolah Lulus	12.606	12.122	11.822
2	Jumlah Peserta Ujian Sekolah	12.606	12.122	11.822
<b>3</b>	<b>Prosentase Siswa Lulus Ujian Sekolah SD/MI</b>	<b>100</b>	<b>100</b>	<b>100</b>

Sumber : Dinas Pendidikan, Kebudayaan, Kepemudaan dan Olahraga

**TABEL 2.1.1. 30**  
**ANGKA KELULUSAN SMP DI KABUPATEN SEMARANG TAHUN 2023-2025**

NO	KETERANGAN	2023	2024	2025
(1)	(2)	(3)	(4)	(5)
1	Jumlah Peserta Ujian Nasional Lulus	11.478	11.915	11.964
2	Jumlah Peserta Ujian Nasional	11.478	11.915	11.964
<b>3</b>	<b>Prosentase Siswa Lulus Ujian Nasional SMP/MTS</b>	<b>100,00</b>	<b>100,00</b>	<b>100</b>

Sumber : Dinas Pendidikan, Kebudayaan, Kepemudaan dan Olahraga

**TABEL 2.1.1. 31**  
**ANGKA MELANJUTKAN SD KE SMP DI KABUPATEN SEMARANG TAHUN 2023-2025**

NO	KETERANGAN	2023	2024	2025
(1)	(2)	(3)	(4)	(5)
1	Jumlah Siswa Baru SMP	12.289	12.134	11.811
2	Jumlah Siswa Baru MTS	3.196	3.025	2.123
3	Jumlah Lulusan SD MI	16.500	16.608	15.424
<b>4</b>	<b>Angka Melanjutkan SD ke SMP</b>	<b>93,85</b>	<b>91,28</b>	<b>90,34</b>

Sumber : Dinas Pendidikan, Kebudayaan, Kepemudaan dan Olahraga

**TABEL 2.1.1. 32**  
**ANGKA MELANJUTKAN SMP KE SMA DI KABUPATEN SEMARANG TAHUN 2023-2025**

KETERANGAN		2023	2024	2025
(1)	(2)	(3)	(4)	(5)
Jumlah Siswa Baru SMA		4.578	4.377	4.919
Jumlah Siswa Baru MA		1.472	1.084	1.099
Jumlah Siswa Baru SMK		7.082	7.755	7.963
Jumlah Lulusan SMP MTS		13.606	14.400	14.026
<b>Angka Melanjutkan SMP ke SMA</b>		<b>96,52</b>	<b>91,78</b>	<b>99,68</b>

Sumber : Dinas Pendidikan, Kebudayaan, Kepemudaan dan Olahraga

**TABEL 2.1.1. 33**  
**ANGKA MELEK HURUF DI KABUPATEN SEMARANG TAHUN 2024**

NO	KECAMATAN	PENDUDUK USIA 15-59			PENDUDUK USIA 15-59 MELEK HURUF			ANGKA MELEK HURUF
		L	P	J	L	P	J	
1	Getasan	17.377	17.336	34.713	17.370	17.312	34.682	99,91

NO	KECAMATAN	PENDUDUK USIA 15-59			PENDUDUK USIA 15-59 MELEK HURUF			ANGKA MELEK HURUF
		L	P	J	L	P	J	
2	Tengaran	24.142	23.746	47.888	24.140	23.745	27.885	99,99
3	Susukan	16.333	16.166	32.499	16.330	16.165	32.495	99,99
4	Suruh	23.995	23.624	47.619	23.992	23.624	47.616	99,99
5	Pabelan	14.567	14.628	29.195	14.560	14.622	29.182	99,96
6	Tuntang	22.404	22.630	45.034	22.404	22.630	45.034	100,00
7	Banyubiru	14.806	14.615	29.421	14.805	14.613	29.418	99,99
8	Jambu	13.590	13.647	27.237	13.588	13.645	27.233	99,99
9	Sumowono	11.473	11.543	23.016	11.470	11.535	23.005	99,95
10	Ambarawa	20.860	20.760	41.620	20.860	20.760	41.620	100,00
11	Bawen	20.148	20.232	40.380	20.148	20.232	40.380	100,00
12	Bringin	15.520	15.498	31.018	15.515	15.487	31.002	99,95
13	Bergas	23.728	24.239	47.967	23.728	24.239	47.967	100,00
14	Pringapus	18.403	18.700	37.103	18.403	18.700	37.103	100,00
15	Bancak	7.956	7.939	15.895	7.955	7.936	15.891	99,97
16	Kaliwungu	9.681	9.717	19.398	9.678	9.713	19.391	99,96
17	Ungaran barat	26.896	27.412	54.308	26.896	27.412	54.308	100,00
18	Ungaran timur	26.275	27.138	53.413	26.275	27.138	53.413	100,00
19	Bandungan	20.008	19.839	39.847	20.007	19.838	39.845	99,99
Jumlah		<b>348.162</b>	<b>349.409</b>	<b>697.571</b>	<b>348.124</b>	<b>349.346</b>	<b>677.470</b>	<b>99,98</b>

Sumber : Dinas Pendidikan, Kebudayaan, Kepemudaan dan Olahraga

**TABEL 2.1.1. 34**  
**ANGKA MELEK HURUF DI KABUPATEN SEMARANG TAHUN 2025**

NO	KECAMATAN	PENDUDUK USIA 15-59			PENDUDUK USIA 15-59 MELEK HURUF			ANGKA MELEK HURUF
		L	P	J	L	P	J	
(1)	(2)	(3)	(4)	(5)	(6)	(7)	(8)	(9)
1	Getasan	17.550	17.439	34.989	17.525	17.413	34.938	99,85
2	Tengaran	24.325	24.006	48.331	24301	24.000	48.301	99,94
3	Susukan	16.378	16.210	32.588	16.378	16.210	48.966	150,26
4	Suruh	24.135	23.631	47.766	24.135	23.631	47.766	100,00
5	Pabelan	19.690	19.480	39.170	19.645	19.425	39.070	99,74
6	Tuntang	22.575	22.674	45.249	22.575	22.674	45.249	100,00
7	Banyubiru	14.882	14.636	29.518	14.859	14.622	29.481	99,87
8	Jambu	13.639	13.656	27.295	13.553	13.602	27.155	99,49
9	Sumowono	11.576	11.579	23.155	11.460	11.475	22.935	99,05
10	Ambarawa	21.104	20.879	41.983	21.049	20.834	41.883	99,76
11	Bawen	20.814	20.619	41.433	20.814	20.619	41.433	100,00
12	Bringin	15.645	15.524	31.169	15.645	15.524	31.169	100,00
13	Bergas	23.972	24.421	48.393	22.387	23.192	45.579	94,19
14	Pringapus	18.730	18.919	37.649	15.924	16.347	32.271	85,72
15	Bancak	8.004	7.968	15.972	8.004	7.968	15.972	100,00
16	Kaliwungu	9.683	9.616	19.299	9.665	9.594	19.259	99,79
17	Ungaran barat	27.227	27.611	54.838	27.155	27.526	54.681	99,71
18	Ungaran timur	26.684	27.429	54.113	25.761	26.635	52.396	96,83
19	Bandungan	20.131	19.947	40.078	20.112	19.937	40.049	99,93
<b>Jumlah</b>		<b>356.744</b>	<b>356.244</b>	<b>712.988</b>	<b>350.947</b>	<b>351.228</b>	<b>718.553</b>	<b>100,78</b>

Sumber : Dinas Pendidikan, Kebudayaan, Kepemudaan dan Olahraga

**TABEL 2.1.1. 35**  
**DATA SATUAN PENDIDIKAN NON FORMAL DI KABUPATEN SEMARANG TAHUN 2023-2025**

NO	Jenis Satuan Pendidikan Non Formal	2023	2024	2025
(1)	(2)	(3)	(4)	(5)
1	PKBM	21	22	22
2	LKP	28	28	34
3	Kelompok Belajar	2	355	355
<b>JUMLAH</b>		<b>51</b>	<b>405</b>	<b>411</b>

Sumber : Dinas Pendidikan, Kebudayaan, Kepemudaan dan Olahraga

TABEL 2.1.1. 36

## JUMLAH PENDIDIKAN NON FORMAL DI KABUPATEN SEMARANG TAHUN 2024-2025

No	Jenis	Satuan	Tahun	
			2024	2025
1	Jumlah Pendidikan non Formal	unit	425	40

Sumber : Dinas Pendidikan, Kebudayaan, Kepemudaan dan Olahraga

TABEL 2.1.1. 37

## JUMLAH PESERTA DIDIK NON FORMAL PENERIMA BANTUAN DI KABUPATEN SEMARANG TAHUN 2024-2025

No	Jenis	Satuan	Tahun	
			2024	2025
1	Jumlah Peserta Didik non Formal Penerima Bantuan Biaya Paket A	orang	164	25
2	Jumlah Peserta Didik non Formal Penerima Bantuan Biaya Paket B	orang	342	236
3	Jumlah Peserta Didik non Formal Penerima Bantuan Biaya Paket C	orang	560	1012

Sumber : Dinas Pendidikan, Kebudayaan, Kepemudaan dan Olahraga

TABEL 2.1.1. 38

## JUMLAH SEKOLAH TERAKREDITASI DI KABUPATEN SEMARANG TAHUN 2023-2025

NO	Uraian	Satuan	2023	2024	2025
1	Jumlah SD Terakreditasi	Satdik	501	495	500
2	Jumlah SMP Terakreditasi	Satdik	100	97	101

Sumber : Dinas Pendidikan, Kebudayaan, Kepemudaan dan Olahraga

TABEL 2.1.1. 39

## RASIO KETERSEDIAAN SEKOLAH SD/MI DAN SMP/MTS DI KABUPATEN SEMARANG TAHUN 2024-2025

No	Jenis	Satuan	Tahun	
			2024	2025
1	Rasio Ketersediaan Sekolah SD/MI	%	0,0069	67,99
2	Rasio Ketersediaan Sekolah SMP/MTs	%	0,0033	29,13

Sumber : Dinas Pendidikan, Kebudayaan, Kepemudaan dan Olahraga

**TABEL 2.1.1. 40**  
**RATA-RATA LAMA SEKOLAH PENDUDUK UMUR LEBIH DARI 15 TAHUN DI KABUPATEN SEMARANG**  
**TAHUN 2023-2025**

NO	Uraian	Satuan	2023	2024	2025
1	Rata-rata lama sekolah penduduk usia 15 tahun Keatas	Tahun	8,05	8,07	8,17

Sumber : Dinas Pendidikan, Kebudayaan, Kepemudaan dan Olahraga

**TABEL 2.1.1. 41**  
**ANGKA RATA-RATA LAMA SEKOLAH DI KABUPATEN SEMARANG TAHUN 2024-2025**

No	Jenis	Satuan	Tahun	
			2024	2025
1	Angka rata-rata lama sekolah	%	8,16	8,17

Sumber : Dinas Pendidikan, Kebudayaan, Kepemudaan dan Olahraga

**TABEL 2.1.1. 42**  
**JUMLAH WARGANEGARA USIA 7-18 TAHUN YANG BELUM MENYELESAIKAN PENDIDIKAN DASAR DAN ATAU MENENGAH YANG BERPARTISIPASI DALAM PENDIDIKAN KESETARAAN DI KABUPATEN SEMARANG TAHUN 2023-2025**

NO	Uraian	Satuan	2023	2024	2025
1	Jumlah anak usia 7 (tujuh) sampai dengan 18 (delapan belas) tahun belum menyelesaikan pendidikan dasar dan menengah yang sudah tamat atau sedang belajar di pendidikan kesetaraan	PD	2.059	2.107	2.773

Sumber : Dinas Pendidikan, Kebudayaan, Kepemudaan dan Olahraga

**TABEL 2.1.1. 43**  
**JUMLAH WARGANEGARA USIA 5-6 TAHUN YANG BERPARTISIPASI DALAM PENDIDIKAN PAUD DI KABUPATEN SEMARANG TAHUN 2023-2025**

NO	Uraian	Satuan	2023	2024	2025
1	Jumlah anak usia 5 (lima) sampai dengan 6 (enam) tahun yang sudah tamat atau sedang belajar di satuan pendidikan anak usia dini	PD	26.965	30.797	31.243

Sumber : Dinas Pendidikan, Kebudayaan, Kepemudaan dan Olahraga

**TABEL 2.1.1. 44**  
**JUMLAH SATUAN PENDIDIKAN SD/MI DAN SMP/MTS YANG TELAH TERAKREDITASI DI KABUPATEN SEMARANG TAHUN 2024-2025**

No	Jenis	Satuan	Tahun	
			2024	2025
1	Jumlah satuan pendidikan SD/MI yang telah terakreditasi	Unit	549	665
2	Jumlah satuan pendidikan SMP/MTS yang telah terakreditasi	Unit	149	151

*Sumber : Dinas Pendidikan, Kebudayaan, Kepemudaan dan Olahraga*

**TABEL 2.1.1. 45**  
**CAPAIAN SPM DI KABUPATEN SEMARANG TAHUN 2024-2025**

No	Jenis	Satuan	Tahun	
			2024	2025
1	Capaian SPM PAUD	%	100	100
2	Capaian SPM DIKDAS	%	100	100
3	Capaian SPM Kesetaraan	%	100	100

*Sumber : Dinas Pendidikan, Kebudayaan, Kepemudaan dan Olahraga*

## 2.1.2 URUSAN KESEHATAN

Pelaksanaan urusan Kesehatan dilakukan oleh Dinas Kesehatan, RSUD Gondo Suwarno dan RSUD Gunawan Mangunkusumo. Adapun data-data yang mendukung urusan Kesehatan adalah sebagai berikut :

### 2.1.2.1. Dinas Kesehatan

Data dari Dinas Kesehatan berkaitan dengan Urusan Kesehatan adalah sebagai berikut :

**TABEL 2.1.2.1. 1**  
**REALISASI INDIKATOR KINERJAKUNCI KESEHATAN KABUPATEN SEMARANG TAHUN 2023-2025**

NO	INDIKATOR	SATUAN	2023	2024	2025
(1)	(2)	(3)	(5)	(6)	(4)
1	Angka Kematian Ibu (AKI)	per 100 rb kh	58,20	159,62	149,22
2	Angka Kematian Bayi (AKB)	per 1000 kh	10,14	11,27	9,85
3	Angka Kematian Balita (AKABA)	per 1000 kh	10,89	12,3	11,04
4	Balita gizi buruk	Balita	40	34	16
5	Desa Siaga	desa / kelurahan	235	26	0
6	Rasio Posyandu	per 100 balita	56,5	3	29,79
7	Rasio Puskesmas, Poliklinik, Pustu	per 1000 penduduk	15	0,15	0,14
8	Rasio Tenaga Medis	per 100.000 penduduk	55,2	48,6	59,66
9	Rasio Rumah Sakit per satuan penduduk	per 100.000 penduduk	0,56	0,55	0,54
10	Rasio dokter per satuan penduduk	per 100.000 penduduk	41,28	30,22	32,56

Sumber : Dinas Kesehatan

\*keterangan : satuan rasio posyandu pada tahun 2024 berubah dari per1000 balita menjadi per100 balita

**TABEL 2.1.2.1. 2**  
**DATA CAPAIAN SPM BIDANG KESEHATAN DI KABUPATEN SEMARANG TAHUN 2023**

NO	Jenis Layanan Standar	Estimasi Sasaran	Realisasi	Capaian (%)
(1)	(2)	(3)	(4)	(5)
1	Pelayanan Kesehatan Ibu hamil	12.325	12.325	100

NO	Jenis Layanan Standar	Estimasi Sasaran	Realisasi	Capaian (%)
(1)	(2)	(3)	(4)	(5)
2	Pelayanan Kesehatan ibu bersalin	12.019	12.019	100
3	Pelayanan Kesehatan Bayi Baru Lahir	11.818	11.818	100
4	Pelayanan Kesehatan Balita	59.314	59.314	100
5	Pelayanan Kesehatan pada usia pendidikan dasar	142.937	142.937	100
6	Pelayanan Kesehatan pada Usia Produktif	593.533	593.533	100
7	Pelayanan Kesehatan pada Usia Lanjut	131.550	131.550	100
8	Pelayanan Kesehatan Penderita Hipertensi	25.348	25.348	100
9	Pelayanan Kesehatan penderita Diabetes Mellitus (DM)	9.493	9.493	100
10	Pelayanan Kesehatan Orang dengan Gangguan Jiwa (ODGJ) Berat	1.537	1.537	100
11	Pelayanan Kesehatan orang dengan Tuberculosis (TB)	6.670	6.670	100
12	Pelayanan Kesehatan Orang dengan Resiko terinfeksi HIV	16.900	16.900	100

Sumber : Dinas Kesehatan

**TABEL 2.1.2.1. 3**  
**DATA CAPAIAN SPM BIDANG KESEHATAN DI KABUPATEN SEMARANG TAHUN 2024**

NO	Jenis Layanan Standar	Estimasi Sasaran	Realisasi	Capaian (%)
(1)	(2)	(3)	(4)	(5)
1	Pelayanan Kesehatan Ibu hamil	10.680	10.680	100
2	Pelayanan Kesehatan ibu bersalin	10.680	10.680	100
3	Pelayanan Kesehatan Bayi Baru Lahir	10.506	10.506	100
4	Pelayanan Kesehatan Balita	52.675	52.675	100
5	Pelayanan Kesehatan pada usia pendidikan dasar	141.591	141.591	100
6	Pelayanan Kesehatan pada Usia Produktif	586.727	586.727	100
7	Pelayanan Kesehatan pada Usia Lanjut	148.721	148.721	100
8	Pelayanan Kesehatan Penderita Hipertensi	26.196	26.196	100
9	Pelayanan Kesehatan penderita Diabetes Mellitus (DM)	9.414	9.414	100
10	Pelayanan Kesehatan Orang dengan Gangguan Jiwa (ODGJ) Berat	1.536	1.536	100
11	Pelayanan Kesehatan orang dengan Tuberculosis (TB)	7.448	7.448	100
12	Pelayanan Kesehatan Orang dengan Resiko terinfeksi HIV	16.002	16.002	100

Sumber : Dinas Kesehatan

**TABEL 2.1.2.1. 4**  
**DATA CAPAIAN SPM BIDANG KESEHATAN DI KABUPATEN SEMARANG TAHUN 2025**

NO	Jenis Layanan Standar	Estimasi Sasaran	Realisasi	Capaian (%)
(1)	(2)	(3)	(4)	(5)
1	Pelayanan Kesehatan Ibu hamil	10.326	10.326	100
2	Pelayanan Kesehatan ibu bersalin	10.103	10.103	100
3	Pelayanan Kesehatan Bayi Baru Lahir	10.052	10.052	100
4	Pelayanan Kesehatan Balita	47.782	47.782	100
5	Pelayanan Kesehatan pada usia pendidikan dasar	140.631	140.631	100
6	Pelayanan Kesehatan pada Usia Produktif	503.101	598.012	118,87
7	Pelayanan Kesehatan pada Usia Lanjut	148.721	150.422	101,14
8	Pelayanan Kesehatan Penderita Hipertensi	23.246	23.246	114,60
9	Pelayanan Kesehatan penderita Diabetes Mellitus (DM)	8.693	9.699	111,57
10	Pelayanan Kesehatan Orang dengan Gangguan Jiwa (ODGJ) Berat	1.412	1.532	108,50
11	Pelayanan Kesehatan orang dengan Tuberculosis (TB)	9.539	11.577	121,36
12	Pelayanan Kesehatan Orang dengan Resiko terinfeksi HIV	12.889	15.494	120,21

Sumber : Dinas Kesehatan

**TABEL 2.1.2.1. 5**  
**JUMLAH FASILITAS KESEHATAN DI KABUPATEN SEMARANG TAHUN 2023-2025**

NO	URAIAN	SATUAN	2023	2024	2025	Keterangan
(1)	(2)	(3)	(4)	(5)	(6)	(7)
1	Rumah Sakit Umum	unit	6	6	6	
2	Puskesmas		26			
	a. Rawat Inap	unit	10	9	9	
	b. Rawat Jalan	unit	16	17	17	
3	Puskesmas Pembantu	unit	68	67	68	ada penambahan Pustu Kupang di bulan desember taun 2025
4	Pusling	unit	12	12		
5	Ambulance	unit	53	26	26	

NO	URAIAN	SATUAN	2023	2024	2025	Keterangan
(1)	(2)	(3)	(4)	(5)	(6)	(7)
6	Klinik	unit	70	71	70	Adanya Klinik yang tutup
7	Pos Kesehatan Desa (PKD)	unit	165	161	161	
8	Posyandu	unit	1.697	1.704	1.707	Adanya penambahan Posyandu di tahun 2025 Tahun 2024 jumlah posyandu 1704 bertambah 3 Posyandu di tahun 2025 menjadi 1707
9	Praktek Dokter	unit	129	102		
	Praktik dokter umum				124	
	Praktik dokter spesialis				12	
	Praktik dokter gigi				46	
	Praktik dokter gigi spesialis				2	
10	Apotek	unit	124	123	149	Ada penambahan Apotek
11	Industri obat tradisional	unit	1	1	1	
12	Industri kecil obat tradisional	unit	2	0	0	

Sumber : Dinas Kesehatan

**TABEL 2.1.2.1. 6**  
**CAKUPAN IMUNISASI DI KABUPATEN SEMARANG TAHUN 2023-2025**

NO	URAIAN	SATUAN	2023	2024	2025
(1)	(2)	(3)	(5)	(6)	(4)
1	BCG	%	82,4	99,57	196,9
2	DPT 1 / Hb 1	%	83	98,27	100,3
3	DPT 2 / Hb 2	%	84	96,23	101,0
4	DPT 3 / Hb 3	%	83,8	97,25	100,2

NO	URAIAN	SATUAN	2023	2024	2025
5	POLIO 1	%	81,9	97,51	97,0
6	POLIO 2	%	82,7	100,43	100,4
7	POLIO 3	%	83,9	99,66	100,9
8	POLIO 4	%	84,4	99,36	100,6
9	CAMPAK	%	84,3	104,92	104,1
10	PCV 1	%	99	98,79	98,2
11	PCV 2	%	93	98,43	96,9
12	IPV	%	107	95,22	98,9

Sumber : Dinas Kesehatan

**TABEL 2.1.2.1. 7**  
**JUMLAH TENAGA KESEHATAN DI KABUPATEN SEMARANG TAHUN 2023-2025**

NO	URAIAN	SATUAN	2023	2024	2025
(1)	(2)	(3)	(5)	(6)	(4)
1	Dokter Umum	Orang	441	328	357
2	Dokter Spesialis	Orang	210	207	220
3	Dokter Gigi	Orang	125	97	108
	Dokter Gigi Spesialis	Orang		9	9
4	Perawat	Orang	1.250	1277	1255
5	Bidan	Orang	733	739	743
6	Perawat gigi	Orang	75	76	78
7	Apoteker	Orang	225	259	286
8	Asisten Apoteker	Orang	237	256	264
9	Ahli Kesehatan Masyarakat	Orang	142	146	152
10	Sanitarian	Orang	58	55	52
11	Ahli Gizi	Orang	93	93	90

Sumber : Dinas Kesehatan

Ket :Jumlah tenaga kesehatan di Kabupaten Semarang (PNS dan non PNS) berdasarkan tempat praktik dan ijin praktik.

**TABEL 2.1.2.1. 8**  
**PERSENTASE PUSKESMAS DENGAN KETERSEDIAAN VAKSIN IMUNISASI DASAR LENGKAP (IDL) MENURUT KECAMATAN DAN PUSKESMAS DI KABUPATEN SEMARANG TAHUN 2023-2025**

NO	KECAMATAN	PUSKESMAS	2023	2024	2025
(1)	(2)	(3)	(4)	(5)	
1	Getasan	Getasan	✓	✓	✓
		JETAK	✓	✓	✓
2	Tengaran	Tengaran	✓	✓	✓
3	Susukan	Susukan	✓	✓	✓
4	Kaliwungu	Kaliwungu	✓	✓	✓

NO	KECAMATAN	PUSKESMAS	2023	2024	2025
(1)	(2)	(3)	(4)	(5)	(6)
5	Suruh	Suruh	✓	✓	✓
		DADAPAYAM	✓	✓	✓
6	Pabelan	Pabelan	✓	✓	✓
		SEMOWO	✓	✓	✓
7	Tuntang	Tuntang	✓	✓	✓
		GEDANGAN	✓	✓	✓
8	Banyubiru	Banyubiru	✓	✓	✓
9	Jambu	Jambu	✓	✓	✓
10	Sumowono	Sumowono	✓	✓	✓
11	Ambarawa	Ambarawa	✓	✓	✓
12	Bandungan	Duren	✓	✓	✓
		JIMBARAN	✓	✓	✓
13	Bawen	Bawen	✓	✓	✓
14	Bringin	Bringin	✓	✓	✓
15	Bancak	Bancak	✓	✓	✓
16	Bergas	Bergas	✓	✓	✓
17	Pringapus	Pringapus	✓	✓	✓
18	Ungaran Barat	Ungaran	✓	✓	✓
		LEREP	✓	✓	✓
19	Ungaran Timur	Leyangan	✓	✓	✓
		Kalongan	✓	✓	✓
JUMLAH PUSKESMAS YANG MEMILIKI 100% VAKSIN IDL			26	26	26
JUMLAH PUSKESMAS YANG MELAPOR			26	26	26
% PUSKESMAS DENGAN KETERSEDIAAN VAKSIN IDL			100	100	100

Sumber : Dinas Kesehatan

**TABEL 2.1.2.1. 9**  
**PERSENTASE KETERSEDIAAN OBAT ESENSIAL DI KABUPATEN SEMARANG TAHUN 2023-2025**

NO	NAMA OBAT	SATUAN	2023	2024	2025
(1)	(2)	(3)	(4)	(5)	(6)
1	Albendazol/Pirantel Pamoat	Tablet	✓	✓	✓
2	Alopurinol	Tablet	✓	✓	✓
3	Amlodipin/Kaptopril	Tablet	✓	✓	✓
4	Amoksisilin 500 mg	Tablet	✓	✓	✓
5	Amoksisilin sirup	Botol	✓	✓	✓
6	Antasida tablet kunyah/antasida suspense	Tablet/Botol	✓	✓	✓

NO	NAMA OBAT	SATUAN	2023	2024	2025
7	Asam Askorbat (Vitamin C)	Tablet	✓	✓	✓
8	Asiklovir	Tablet	✓	✓	✓
9	Betametason salep	Tube	✓	✓	✓
10	Deksametason tablet/deksametason injeksi	Tablet/Vial/Ampul	✓	✓	✓
11	Diazepam injeksi 5 mg/ml	Ampul	✓	✓	✓
12	Diazepam	Tablet	✓	✓	✓
13	Dihidroartemisin+piperakuin (DHP) dan primaquine	Tablet	✓	✓	✓
14	Difenhidramin Inj.10 mg/ml	Ampul	✓	✓	✓
15	Epinefrin (Adrenalin) injeksi 0,1% (sebagai HCl)	Ampul	✓	✓	✓
16	Fitomenadion (Vitamin K) injeksi	Ampul	✓	✓	✓
17	Furosemid 40 mg/Hidroklorotiazid (HCT)	Tablet	✓	✓	✓
18	Garam Oralit Serbuk	Kantong	✓	✓	✓
19	Glibenklamid/Metformin	Tablet	✓	✓	✓
20	Hidrokortison krim/salep	Tube	✓	✓	✓
21	Kotrimoksazol (dewasa) kombinasi tablet/Kotrimoksazol suspe	Tablet/Botol	✓	✓	✓
22	Lidokain inj	Vial	✓	✓	✓
23	Magnesium Sulfat injeksi	Vial	✓	✓	✓
24	Metilergometrin Maleat injeksi 0,200 mg-1 ml	Ampul	✓	✓	✓
25	Natrium Diklofenak	Tablet	✓	✓	✓
26	OAT FDC Kat 1	Paket	✓	✓	✓
27	Oksitosin injeksi	Ampul	✓	✓	✓
28	Paracetamol sirup 120 mg/5 ml	Botol	✓	✓	✓
29	Paracetamol 500 mg	Tablet	✓	✓	✓
30	Prednison 5 mg	Tablet	✓	✓	✓
31	Ranitidin 150 mg	Tablet	✓	✓	✓
32	Retinol 100.000/200.000 IU	Kapsul	✓	✓	✓
33	Salbutamol	Tablet	✓	✓	✓
34	Salep Mata/Tetes mata antibiotic	Tube	✓	✓	✓
35	Simvastatin	Tablet	✓	✓	✓
36	Siprofloksasin	Tablet	✓	✓	✓
37	Tablet Tambah Darah	Tablet	✓	✓	✓
38	Triheksifenidil	Tablet	✓	✓	✓
39	Vitamin B6 (Piridoksin)	Tablet	✓	✓	✓
40	Zinc 20 mg	Tablet	✓	✓	✓

NO	NAMA OBAT	SATUAN	2023	2024	2025
JUMLAH ITEM OBAT INDIKATOR YANG TERSEDIA DI KABUPATEN/KOTA			40	40	40
% KETERSEDIAAN OBAT ESENSIAL			100	100	100

Sumber : Dinas Kesehatan

**TABEL 2.1.2.1. 10**  
**RUMAH SAKIT BERDASARKAN JENIS, JUMLAH TEMPAT TIDUR, KELAS RUMAH SAKIT DAN STATUS AKREDITASI DI KABUPATEN SEMARANG TAHUN 2023**

NO	NAMA RUMAH SAKIT	Jenis Rumah Sakit	Jumlah Tempat Tidur	Kelas Rumah Sakit	Status Akreditasi
(1)	(2)	(3)	(4)	(5)	(6)
1	RSUD dr. Gunawan Mangunkusumo	Umum	170	c	Utama
2	RSUD dr. Gondo Suwarno	Umum	187	c	Paripurna
3	RS Ken Saras	Umum	199	c	Paripurna
4	RS Bina Kasih	Umum	63	d	Paripurna
5	RS Kusuma Ungaran	Umum	51	d	Paripurna
6	RS At-Tin	Umum	100	c	Paripurna

Sumber : Dinas Kesehatan

**TABEL 2.1.2.1. 11**  
**RUMAH SAKIT BERDASARKAN JENIS, JUMLAH TEMPAT TIDUR, KELAS RUMAH SAKIT DAN STATUS AKREDITASI DI KABUPATEN SEMARANG TAHUN 2024**

NO	NAMA RUMAH SAKIT	Jenis Rumah Sakit	Jumlah Tempat Tidur	Kelas Rumah Sakit	Status Akreditasi
(1)	(2)	(3)	(4)	(5)	(6)
1	RSUD dr. Gunawan Mangunkusumo	Umum	228	c	Paripurna
2	RSUD dr. Gondo Suwarno	Umum	188	c	Paripurna
3	RS Ken Saras	Umum	199	c	Paripurna
4	RS Bina Kasih	Umum	65	d	Paripurna
5	RS Kusuma Ungaran	Umum	50	d	Paripurna
6	RS At-Tin	Umum	100	c	Paripurna

Sumber : Dinas Kesehatan

**TABEL 2.1.2.1. 12**  
**RUMAH SAKIT BERDASARKAN JENIS, JUMLAH TEMPAT TIDUR, KELAS RUMAH SAKIT DAN STATUS AKREDITASI DI KABUPATEN SEMARANG TAHUN 2025**

NO	NAMA RUMAH SAKIT	Jenis Rumah Sakit	Jumlah Tempat Tidur	Kelas Rumah Sakit	Status Akreditasi
(1)	(2)	(3)	(4)	(5)	(6)
1	RSUD dr. Gunawan	Umum	244	c	Paripurna

	Mangunkusumo				
2	RSUD dr. Gondo Suwarno	Umum	200	c	Paripurna
3	RS Ken Saras	Umum	199	c	Paripurna
4	RS Bina Kasih	Umum	65	d	Paripurna
5	RS Kusuma Ungaran	Umum	50	d	Paripurna
6	RS At-Tin	Umum	100	c	Paripurna

Sumber : Dinas Kesehatan

**TABEL 2.1.2.1. 13**  
**PUSKESMAS BERDASARKAN KEMAMPUAN PENYELENGGARAAN, KARAKTERISTIK WILAYAH DAN**  
**STATUS AKREDITASI DI KABUPATEN SEMARANG TAHUN 2024**

NO	KECAMATAN	PUSKESMAS	Puskesmas berdasarkan Kemampuan Penyelenggaraan	Puskesmas berdasarkan Karakteristik Wilayah	Status Akreditasi
(1)	(2)	(3)	(4)	(5)	(6)
1	Getasan	Getasan	Puskesmas Rawat Inap	Puskesmas Pedesaan	Paripurna
		Jetak	Puskesmas Rawat Jalan	Puskesmas Pedesaan	Paripurna
2	Tengaran	Tengaran	Puskesmas Rawat Inap	Puskesmas Pedesaan	Paripurna
3	Kaliwungu	Kaliwungu	Puskesmas Rawat Inap	Puskesmas Pedesaan	Paripurna
4	Suruh	Suruh	Puskesmas Rawat Inap	Puskesmas Pedesaan	Paripurna
		Dadapayam	Puskesmas Rawat Jalan	Puskesmas Pedesaan	Paripurna
5	Susukan	Susukan	Puskesmas Rawat Inap	Puskesmas Pedesaan	Paripurna
6	Pabelan	Pabelan	Puskesmas Rawat Inap	Puskesmas Pedesaan	Utama
		Semowo	Puskesmas Rawat Jalan	Puskesmas Pedesaan	Paripurna
7	Tuntang	Tuntang	Puskesmas Rawat Jalan	Puskesmas Pedesaan	Paripurna
		Gedangan	Puskesmas Rawat Jalan	Puskesmas Pedesaan	Paripurna
8	Jambu	Jambu	Puskesmas Rawat Jalan	Puskesmas Pedesaan	Paripurna
9	Banyubiru	Banyubiru	Puskesmas Rawat Jalan	Puskesmas Pedesaan	Paripurna
10	Ambarawa	Ambarawa	Puskesmas Rawat Jalan	Puskesmas Perkotaan	Paripurna
11	Sumowono	Sumowono	Puskesmas Rawat Inap	Puskesmas Pedesaan	Paripurna
12	Bandungan	Jimbaran	Puskesmas Rawat Jalan	Puskesmas Pedesaan	Paripurna
		Duren	Puskesmas Rawat Jalan	Puskesmas Pedesaan	Paripurna
13	Bawen	Bawen	Puskesmas Rawat Jalan	Puskesmas Perkotaan	Utama
14	Bancak	Bancak	Puskesmas Rawat Inap	Puskesmas Pedesaan	Paripurna
15	Bringin	Bringin	Puskesmas Rawat Inap	Puskesmas Pedesaan	Paripurna
16	Bergas	Bergas	Puskesmas Rawat Jalan	Puskesmas Perkotaan	Paripurna
17	Pringapus	Pringapus	Puskesmas Rawat Jalan	Puskesmas Perkotaan	Paripurna
18	Ungaran Barat	Ungaran	Puskesmas Rawat Jalan	Puskesmas Perkotaan	Paripurna
		Lerep	Puskesmas Rawat Jalan	Puskesmas Pedesaan	Paripurna
19	Ungaran Timur	Leyangan	Puskesmas Rawat Jalan	Puskesmas Pedesaan	Utama

NO	KECAMATAN	PUSKESMAS	Puskesmas berdasarkan Kemampuan Penyelenggaraan	Puskesmas berdasarkan Karakteristik Wilayah	Status Akreditasi
		Kalongan	Puskesmas Rawat Jalan	Puskesmas Pedesaan	Paripurna

Sumber : Dinas Kesehatan

**TABEL 2.1.2.1. 14**  
**PUSKESMAS BERDASARKAN KEMAMPUAN PENYELENGGARAAN, KARAKTERISTIK WILAYAH DAN STATUS AKREDITASI DI KABUPATEN SEMARANG TAHUN 2025**

NO	KECAMATAN	PUSKESMAS	Puskesmas berdasarkan Kemampuan Penyelenggaraan	Puskesmas berdasarkan Karakteristik Wilayah	Status Akreditasi
(1)	(2)	(3)	(4)	(5)	(6)
1	Getasan	Getasan	Puskesmas Rawat Inap	Puskesmas Pedesaan	Paripurna
		Jetak	Puskesmas Rawat Jalan	Puskesmas Pedesaan	Paripurna
2	Tengaran	Tengaran	Puskesmas Rawat Inap	Puskesmas Pedesaan	Paripurna
3	Kaliwungu	Kaliwungu	Puskesmas Rawat Inap	Puskesmas Pedesaan	Paripurna
4	Suruh	Suruh	Puskesmas Rawat Inap	Puskesmas Pedesaan	Paripurna
		Dadapayam	Puskesmas Rawat Jalan	Puskesmas Pedesaan	Paripurna
5	Susukan	Susukan	Puskesmas Rawat Inap	Puskesmas Pedesaan	Paripurna
6	Pabelan	Pabelan	Puskesmas Rawat Inap	Puskesmas Pedesaan	Utama
		Semowo	Puskesmas Rawat Jalan	Puskesmas Pedesaan	Paripurna
7	Tuntang	Tuntang	Puskesmas Rawat Jalan	Puskesmas Pedesaan	Paripurna
		Gedangan	Puskesmas Rawat Jalan	Puskesmas Pedesaan	Paripurna
8	Jambu	Jambu	Puskesmas Rawat Jalan	Puskesmas Pedesaan	Paripurna
9	Banyubiru	Banyubiru	Puskesmas Rawat Jalan	Puskesmas Pedesaan	Paripurna
10	Ambarawa	Ambarawa	Puskesmas Rawat Jalan	Puskesmas Perkotaan	Paripurna
11	Sumowono	Sumowono	Puskesmas Rawat Inap	Puskesmas Pedesaan	Paripurna
12	Bandungan	Jimbaran	Puskesmas Rawat Jalan	Puskesmas Pedesaan	Paripurna
		Duren	Puskesmas Rawat Jalan	Puskesmas Pedesaan	Paripurna
13	Bawen	Bawen	Puskesmas Rawat Jalan	Puskesmas Perkotaan	Utama
14	Bancak	Bancak	Puskesmas Rawat Inap	Puskesmas Pedesaan	Paripurna
15	Bringin	Bringin	Puskesmas Rawat Inap	Puskesmas Pedesaan	Paripurna
16	Bergas	Bergas	Puskesmas Rawat Jalan	Puskesmas Perkotaan	Paripurna
17	Pringapus	Pringapus	Puskesmas Rawat Jalan	Puskesmas Perkotaan	Paripurna
18	Ungaran Barat	Ungaran	Puskesmas Rawat Jalan	Puskesmas Perkotaan	Paripurna
		Lerep	Puskesmas Rawat Jalan	Puskesmas Pedesaan	Paripurna
19	Ungaran Timur	Leyangan	Puskesmas Rawat Jalan	Puskesmas Pedesaan	Utama
		Kalongan	Puskesmas Rawat Jalan	Puskesmas Pedesaan	Paripurna

Sumber : Dinas Kesehatan

**TABEL 2.1.2.1. 15**  
**CAKUPAN DESA/ KELURAHAN UNIVERSAL CHILD IMMUNIZATION (UCI) MENURUT KECAMATAN**  
**DAN PUSKESMAS DI KABUPATEN SEMARANG TAHUN 2024**

NO	KECAMATAN	PUSKESMAS	JUMLAH DESA/ KELURAHAN	DESA/ KELURAHAN UCI	% DESA/ KELURAHAN UCI
(1)	(2)	(3)	(4)	(5)	(6)
1	Getasan	Getasan	8	8	100
		JETAK	5	5	100
2	Tengaran	Tengaran	15	15	100
3	Susukan	Susukan	13	13	100
4	Kaliwungu	Kaliwungu	11	11	100
5	Suruh	Suruh	11	11	100
		DADAPAYAM	6	6	100
6	Pabelan	Pabelan	10	10	100
		SEMOWO	7	7	100
7	Tuntang	Tuntang	10	10	100
		GEDANGAN	6	6	100
8	Banyubiu	Banyubiru	10	10	100
9	Jambu	Jambu	10	10	100
10	Sumowono	Sumowono	16	16	100
11	Ambarawa	Ambarawa	10	10	100
12	Bandungan	Duren	5	5	100
		JIMBARAN	5	5	100
13	Bawen	Bawen	9	9	100
14	Bringin	Bringin	16	16	100
15	Bancak	Bancak	9	9	100
16	Bergas	Bergas	13	13	100
17	Pringapus	Pringapus	9	9	100
18	Ungaran Barat	Ungaran	5	5	100
		Lerep	6	6	100
19	Ungaran Timur	Leyangan	5	5	100
		Kalongan	5	5	100
<b>JUMLAH (KAB/KOTA)</b>			<b>235</b>	<b>235</b>	<b>100</b>

Sumber : Dinas Kesehatan

**TABEL 2.1.2.1. 16**  
**CAKUPAN DESA/KELURAHAN UNIVERSAL CHILD IMMUNIZATION (UCI) MENURUT KECAMATAN**  
**DAN PUSKESMAS DI KABUPATEN SEMARANG TAHUN 2025**

NO	KECAMATAN	PUSKESMAS	JUMLAH DESA/ KELURAHAN	DESA/ KELURAHAN UCI	% DESA/ KELURAHAN UCI
(1)	(2)	(3)	(4)	(5)	(6)
1	Getasan	Getasan	8	8	100
		JETAK	5	5	100
2	Tengaran	Tengaran	15	15	100
3	Susukan	Susukan	13	13	100
4	Kaliwungu	Kaliwungu	11	11	100
5	Suruh	Suruh	11	11	100
		DADAPAYAM	6	6	100
6	Pabelan	Pabelan	10	10	100
		SEMOWO	7	7	100
7	Tuntang	Tuntang	10	10	100
		GEDANGAN	6	6	100
8	Banyubiu	Banyubiru	10	10	100
9	Jambu	Jambu	10	10	100
10	Sumowono	Sumowono	16	16	100
11	Ambarawa	Ambarawa	10	10	100
12	Bandungan	Duren	5	5	100
		JIMBARAN	5	5	100
13	Bawen	Bawen	9	9	100
14	Bringin	Bringin	16	16	100
15	Bancak	Bancak	9	9	100
16	Bergas	Bergas	13	13	100
17	Pringapus	Pringapus	9	9	100
18	Ungaran Barat	Ungaran	5	5	100
		LEREP	6	6	100
19	Ungaran Timur	Leyangan	5	5	100
		KALONGAN	5	5	100
<b>JUMLAH (KAB/KOTA)</b>			<b>235</b>	<b>235</b>	<b>235</b>

Sumber : Dinas Kesehatan

**TABEL 2.1.2.1. 17**  
**BAYI BARU LAHIR MENDAPAT IMD\* DAN PEMBERIAN ASI EKSKLUSIF PADA BAYI < 6 BULAN**  
**MENURUT KECAMATAN DAN PUSKESMAS KABUPATEN SEMARANG TAHUN 2024**

NO	KECAMATAN	PUSKESMAS	BAYI USIA <6 BULAN		
			JUMLAH	DIBERI ASI EKSKLUSIF	
				JUMLAH	%
(1)	(2)	(3)	(4)	(5)	(6)
1	Getasan	Getasan	112	86	76,79
2	0	Jetak	119	87	73,1
3	Tengaran	Tengaran	76	49	64,4
4	Susukan	Susukan	232	173	74,57
5	Kaliwungu	Kaliwungu	123	100	81,3
6	Suruh	Suruh	407	305	74,94
7	0	Dadapayam	133	109	81,95
8	Pabelan	Pabelan	302	229	75,82
9	0	Semowo	246	166	66
10	Tuntang	Tuntang	214	158	73
11	0	Gedangan	122	109	89
12	Banyubiru	Banyubiru	226	224	99
13	Jambu	Jambu	212	185	87
14	Sumowono	Sumowono	186	140	75
15	Ambarawa	Ambarawa	311	282	90
16	Bandungan	Duren	196	196	100
17	0	Jimbaran	126	80	63
18	Bawen	Bawen	310	303	97
19	Bringin	Bringin	227	193	85
20	Bancak	Bancak	156	108	69
21	Bergas	Bergas	375	225	60
22	Pringapus	Pringapus	321	173	53
23	Ungaran Barat	Ungaran	166	130	78
24	0	Lerep	202	136	67
25	Ungaran Timur	Leyangan	158	155	98
26	0	Kalongan	213	133	62
<b>JUMLAH (KAB/KOTA)</b>			<b>5.471</b>	<b>4.234</b>	<b>77,45</b>

Sumber : Dinas Kesehatan

**TABEL 2.1.2.1. 18**  
**BAYI BARU LAHIR MENDAPAT IMD\* DAN PEMBERIAN ASI EKSKLUSIF PADA BAYI < 6 BULAN**  
**MENURUT KECAMATAN DAN PUSKESMAS KABUPATEN SEMARANG TAHUN 2025**

NO	KECAMATAN	PUSKESMAS	BAYI USIA <6 BULAN		
			JUMLAH	DIBERI ASI EKSKLUSIF	
				JUMLAH	%
(1)	(2)	(3)	(4)	(5)	(6)
1	Getasan	Getasan	187	179	96%
2	Getasan	Jetak	176	126	72%
3	Tengaran	Tengaran	56	43	77%
4	Susukan	Susukan	209	168	80%
5	Kaliwungu	Kaliwungu	111	91	82%
6	Suruh	Suruh	207	166	80%
7	Suruh	Dadapayam	180	163	91%
8	Pabelan	Pabelan	123	107	87%
9	Pabelan	Semowo	140	127	91%
10	Tuntang	Tuntang	159	119	75%
11	Tuntang	Gedangan	103	85	83%
12	Banyubiru	Banyubiru	331	280	85%
13	Jambu	Jambu	164	157	96%
14	Sumowono	Sumowono	156	122	78%
15	Ambarawa	Ambarawa	168	139	83%
16	Bandungan	Duren	128	114	89%
17	Bandungan	Jimbaran	82	69	84%
18	Bawen	Bawen	353	304	86%
19	Bringin	Bringin	295	286	96.9%
20	Bancak	Bancak	106	86	81%
21	Bergas	Bergas	373	301	81%
22	Pringapus	Pringapus	448	263	59%
23	Ungaran Barat	Ungaran	121	98	81%
24	Ungaran Barat	Lerep	67	46	69%
25	Ungaran Timur	Leyangan	186	41	22%
26	Ungaran Timur	Kalongan	101	67	66%
<b>JUMLAH (KAB/KOTA)</b>			<b>4730</b>	<b>3747</b>	<b>79.22%</b>

Sumber : Dinas Kesehatan

**TABEL 2.1.2.1. 19**  
**JUMLAH KEMATIAN IBU MENURUT KECAMATAN DAN PUSKESMAS TAHUN 2024**

NO	KECAMATAN	PUSKESMAS	JUMLAH LAHIR HIDUP	KEMATIAN IBU			
				JUMLAH KEMATIAN IBU HAMIL	JUMLAH KEMATIAN IBU BERSALIN	JUMLAH KEMATI AN IBU	JUMLAH
(1)	(2)	(3)	(4)	(5)	(6)	(7)	(8)
1	Getasan	Getasan	281	1	0	0	1
		JETAK	243	0	0	0	0
2	Tengaran	Tengaran	828	0	0	0	0
3	Susukan	Susukan	452	1	0	1	2
4	Kaliwungu	Kaliwungu	263	0	0	0	0
5	Suruh	Suruh	472	0	0	1	1
		DADAPAYAM	306	0	0	0	0
6	Pabelan	Pabelan	297	0	0	0	0
		SEMOWO	198	0	0	0	0
7	Tuntang	Tuntang	405	0	0	0	0
		GEDANGAN	234	0	0	0	0
8	Banyubiu	Banyubiru	465	1	0	0	1
9	Jambu	Jambu	430	0	1	0	1
10	Sumowono	Sumowono	365	0	0	0	0
11	Ambarawa	Ambarawa	622	1	0	1	2
12	Bandungan	Duren	370	0	0	0	0
		JIMBARAN	267	0	0	0	0
13	Bawen	Bawen	562	1	0	1	2
14	Bringin	Bringin	471	0	0	0	0
15	Bancak	Bancak	280	0	0	0	0
16	Bergas	Bergas	714	1	0	0	1
17	Pringapus	Pringapus	644	0	0	2	2
18	Ungaran Barat	Ungaran	317	1	0	0	1
		LEREP	419	0	0	0	0
19	Ungaran Timur	Leyangan	312	0	0	1	1
		KALONGAN	433	0	0	2	2
<b>JUMLAH (KAB/KOTA)</b>			<b>10.650</b>	<b>7</b>	<b>1</b>	<b>9</b>	<b>17</b>

Sumber : Dinas Kesehatan

**TABEL 2.1.2.1. 20**  
**JUMLAH KEMATIAN IBU MENURUT KECAMATAN DAN PUSKESMAS TAHUN 2025**

NO	KECAMATAN	PUSKESMAS	JUMLAH LAHIR HIDUP	KEMATIAN IBU			
				JUMLAH KEMATIAN IBU HAMIL	JUMLAH KEMATIAN IBU BERSALIN	JUMLAH KEMATIAN IBU	JUMLAH
(1)	(2)	(3)	(4)	(5)	(6)	(7)	(8)
1	Getasan	Getasan	254				
		Jetak	227				
2	Tengaran	Tengaran	695	1	1		2
3	Susukan	Susukan	433				
4	Kaliwungu	Kaliwungu	255				
5	Suruh	Suruh	429				
		Dadapayam	306				
6	Pabelan	Pabelan	253				
		Semowo	202			1	2
7	Tuntang	Tuntang	406	1			1
		Gedangan	250				
8	Banyubiu	Banyubiru	396				
9	Jambu	Jambu	404			1	1
10	Sumowono	Sumowono	352				
11	Ambarawa	Ambarawa	570				
12	Bandungan	Duren	335	1			1
		Jimbaran	328				
13	Bawen	Bawen	574				
14	Bringin	Bringin	418	1			1
15	Bancak	Bancak	259	1			1
16	Bergas	Bergas	698				
17	Pringapus	Pringapus	608	2		1	3
18	Ungaran Barat	Ungaran	273				
		Lerep	407				
19	Ungaran Timur	Leyangan	311				
		Kalongan	419	2		1	3
<b>JUMLAH (KAB/KOTA)</b>			<b>10.062</b>	<b>9</b>	<b>1</b>	<b>4</b>	<b>15</b>
<b>ANGKA KEMATIAN IBU (DILAPORKAN)</b>							<b>149,22</b>

Sumber : Dinas Kesehatan

**TABEL 2.1.2.1. 21**  
**PREVALENSI STUNTING (PENDEK DAN SANGAT PENDEK) PADA USIA 0-59 BULAN DI KABUPATEN SEMARANG TAHUN 2023-2025**

NO	Uraian	Satuan	2023	2024	2025
(1)	(2)	(3)	(4)	(5)	(6)
1	Prevalensi Stunting	%	3,6	3,15	2,94

Sumber : Dinas Kesehatan

**TABEL 2.1.2.1. 22**  
**PERSENTASE BALITA GIZI BURUK DARI KELUARGA KURANG MAMPU YANG MENDAPAT MAKANAN TAMBAHAN DI KABUPATEN SEMARANG TAHUN 2023-2025**

NO	Uraian	Satuan	2023	2024	2025
(1)	(2)	(3)	(4)	(5)	(6)
1	Prevalensi Balita GIBUR dari GAKIN mendapat makanan tambahan	%	100%	100%	100%

Sumber : Dinas Kesehatan

**TABEL 2.1.2.1. 23**  
**JUMLAH WARGA NEGERA PADA KONDISI KEJADIAN LUAR BIASA YANG MENDAPATKAN LAYANAN KESEHATAN DI KABUPATEN SEMARANG TAHUN 2023-2025**

NO	Uraian	Satuan	2023	2024	2025
(1)	(2)	(3)	(4)	(5)	(6)
1	KLB yang mendapatkan pelayanan kesehatan	PASIEN	58	32	16

Sumber : Dinas Kesehatan

**TABEL 2.1.2.1. 24**  
**JUMLAH IBU BERSALIN YANG MENDAPATKAN LAYANAN KESEHATAN DI KABUPATEN SEMARANG TAHUN 2023-2025**

NO	Uraian	Satuan	2023	2024	2025
(1)	(2)	(3)	(4)	(5)	(6)
1	Ibu nifas yang mendapatkan pelayanan kesehatan	orang	12.019	10.680	9854

Sumber : Dinas Kesehatan

**TABEL 2.1.2.1. 25**  
**CAKUPAN JAMINAN KESEHATAN PENDUDUK MENURUT JENIS KEPESERTAAN DI KABUPATEN SEMARANG TAHUN 2024-2025**

NO	JENIS KEPESERTAAN	PESERTA JAMINAN KESEHATAN 2024		PESERTA JAMINAN KESEHATAN 2025	
		JUMLAH	%	JUMLAH	%
(1)	(2)	(3)	(4)	(5)	(6)
PENERIMA BANTUAN IURAN (PBI)					
1	PBI APBN	366.167	33,38	369.396	33,70
2	PBI APBD	166.157	14,97	186.133	16,98
SUB JUMLAH PBI		532.324	48,88	555.529	50,68
NON PBI					

NO	JENIS KEPESEERTAAN	PESERTA JAMINAN KESEHATAN 2024		PESERTA JAMINAN KESEHATAN 2025	
		JUMLAH	%	JUMLAH	%
(1)	(2)	(3)	(4)	(5)	(6)
1	Pekerja Penerima Upah (PPU)	25.308	35,54	395.852	36,11
2	Pekerja Bukan Penerima Upah (PBPU)/Mandiri	24.067	10,14	111.459	10,17
3	Bukan Pekerja (BP)	24.071	2,36	22.421	2,05
SUB JUMLAH NON PBI		73.446	48,04	529.732	48,33
<b>JUMLAH (KAB/KOTA)</b>					

Sumber : Dinas Kesehatan

**TABEL 2.1.2.1. 26**

**PERSENTASE CAKUPAN RAWAT INAP DI KABUPATEN SEMARANG TAHUN 2024-2025**

NO	Uraian	Satuan	2024	2025
1	Cakupan Rawat Inap	persen	0,32	0,25

Sumber : Dinas Kesehatan

**TABEL 2.1.2.1. 27**

**ANGKA KESAKITAN DBD DI KABUPATEN SEMARANG TAHUN 2024-2025**

NO	Uraian	Satuan	2024	2025	Keterangan
1	Angka Kesakitan DBD	kasus/100.000 penduduk	20,88	5,10	Tahun 2024 siklus 5 tahunan DBD, puncaknya DBD terjadi di seluruh Indonesia

Sumber : Dinas Kesehatan

**TABEL 2.1.2.1. 28**

**ANGKA KESAKITAN TBC DI KABUPATEN SEMARANG TAHUN 2024-2025**

NO	Uraian	Satuan	2024	2025
1	Angka Kesakitan TBC	kasus/100.000 penduduk	87,80	109,47

Sumber : Dinas Kesehatan

**TABEL 2.1.2.1. 29**

**JUMLAH BALITA GIZI BURUK YANG MENDAPATKAN PERAWATAN  
DI KABUPATEN SEMARANG TAHUN 2024-2025**

NO	Uraian	Satuan	2024	2025
1	Jumlah Balita gizi buruk yang mendapatkan perawatan	orang	34	16

Sumber : Dinas Kesehatan

TABEL 2.1.2.1. 30

## DATA KEHAMILAN IBU DI KABUPATEN SEMARANG TAHUN 2024-2025

NO	Uraian	Satuan	2024	2025
1	JUMLAH IBU HAMIL	orang	11.190	10.715

Sumber : Dinas Kesehatan

TABEL 2.1.2.1. 31

## JUMLAH BALITA GIZI BURUK DARI KELUARGA KURANG MAMPU MENDAPAT MAKANAN TAMBAHAN DI KABUPATEN SEMARANG TAHUN 2024-2025

NO	Uraian	Satuan	2024	2025
1	Jumlah balita gizi buruk dari keluarga kurang mampu mendapat makanan tambahan	orang	34	5

Sumber : Dinas Kesehatan

TABEL 2.1.2.1. 32

## PENANGANAN KOMPLIKASI NEONATAL SESUAI STANDAR DI KABUPATEN SEMARANG TAHUN 2024-2025

NO	Uraian	Satuan	2024	2025
1	Penanganan komplikasi neonatal sesuai standar	%	7,14	29,27

Sumber : Dinas Kesehatan

TABEL 2.1.2.1. 33

## JUMLAH PELAYANAN POSYANDU LANSIA DI KABUPATEN SEMARANG TAHUN 2024-2025

NO	Uraian	Satuan	2024	2025
1	jumlah pelayanan posyandu lansia	orang	1.001	1.075

Sumber : Dinas Kesehatan

TABEL 2.1.2.1. 34

## JUMLAH PELAYANAN KESEHATAN IBU HAMIL/MENYUSUI DI KABUPATEN SEMARANG TAHUN 2024-2025

NO	Uraian	Satuan	2024	2025
1	jumlah pelayanan kesehatan ibu hamil/menyusui	orang	11.190	10.326

Sumber : Dinas Kesehatan

TABEL 2.1.2.1. 35

## JUMLAH KASUS STUNTING DI KABUPATEN SEMARANG TAHUN 2024-2025

NO	Uraian	Satuan	2024	2025
1	jumlah kasus stunting	kasus	1.987	1.757

Sumber : Dinas Kesehatan

TABEL 2.1.2.1. 36

## JUMLAH BALITA GIZI BAIK DI KABUPATEN SEMARANG TAHUN 2024-2025

NO	Uraian	Satuan	2024	2025
1	jumlah balita gizi baik	orang	60.979	50.093

Sumber : Dinas Kesehatan

TABEL 2.1.2.1. 37

## JUMLAH KADER POSYANDU ANAK DI KABUPATEN SEMARANG TAHUN 2024-2025

NO	Uraian	Satuan	2024	2025
1	Jumlah Kader posyandu anak	orang	10.646	10.133

Sumber : Dinas Kesehatan

TABEL 2.1.2.1. 38

## JUMLAH KADER POSYANDU LANSIA DI KABUPATEN SEMARANG TAHUN 2024-2025

NO	Uraian	Satuan	2024	2025
1	Jumlah kader posyandu lansia	orang	3.889	10.133

Sumber : Dinas Kesehatan

TABEL 2.1.2.1. 39

## JUMLAH PENERIMA KARTU SERASI SEHAT DI KABUPATEN SEMARANG TAHUN 2024-2025

NO	Uraian	Satuan	2024	2025
1	Jumlah penerima kartu serasi sehat	orang	166.157	186.133

Sumber : Dinas Kesehatan

TABEL 2.1.2.1. 40

## PERSENTASE SARANA DAN PRASARANA KESEHATAN DALAM KONDISI BAIK DI KABUPATEN SEMARANG TAHUN 2024-2025

NO	Uraian	Satuan	2024	2025
1	Sarana dan prasarana kesehatan dalam kondisi baik	%	68,74	65,59

Sumber : Dinas Kesehatan

TABEL 2.1.2.1. 41

## ANGKA HARAPAN HIDUP DI KABUPATEN SEMARANG TAHUN 2024-2025

NO	Uraian	Satuan	2024	2025
1	Angka Harapan Hidup	tahun	76,15	DARI BPS

Sumber : Dinas Kesehatan

TABEL 2.1.2.1. 42

## RASIO DAYA TAMPUNG RS TERHADAP JUMLAH PENDUDUK DI KABUPATEN SEMARANG TAHUN 2024-2025

NO	Uraian	Satuan	2024	2025
1	Rasio daya tampung RS terhadap jumlah penduduk	Rumah sakit	6	0,005

Sumber : Dinas Kesehatan

**TABEL 2.1.2.1. 43**  
**PERSENTASE RS RUJUKAN TINGKAT KABUPATEN YANG TERAKREDITASI DI KABUPATEN SEMARANG**  
**TAHUN 2024-2025**

<b>NO</b>	<b>Uraian</b>	<b>Satuan</b>	<b>2024</b>	<b>2025</b>
1	Rumah sakit rujukan tingkat Kabupaten Semarang yang terakreditasi	%	100	100

*Sumber : Dinas Kesehatan*

TABEL 2.1.2.1. 44

## STATUS GIZI BALITA BERDASARKAN INDEKS BB/U, TB/U DAN BB/TB MENURUT KECAMATAN DAN PUSKESMAS DI KABUPATEN SEMARANG TAHUN 2025

NO	KECAMATAN	PUSKESMAS	JUMLAH BALITA YANG DITIMBANG	BALITA BERAT BADAN KURANG (BB/U)		JUMLAH BALITA YANG DIUKUR TINGGI BADAN	BALITA PENDEK (TB/U)		JUMLAH BALITA YANG DIUKUR	BALITA GIZI KURANG (BB/TB : < -2 s.d -3 SD)		BALITA GIZI BURUK (BB/TB: <-3SD)	
				JUMLAH	%		JUMLAH	%		JUMLAH	%	JUMLAH	%
1	2	3	4	5	6	7	8	9	10	11	12	13	14
1	Getasan	Getasan	1591	94	5.91	1591	50	3.14	1591	15	0.94	0	0
2	0	Jetak	1385	83	5.99	1385	46	3.32	1385	83	5.99	0	0
3	Tengaran	Tengaran	3720	197	5.30	3720	136	3.66	3720	125	3.36	2	0.05
4	Susukan	Susukan	2778	112	4.03	2778	54	1.94	2778	72	2.59	0	0
5	Kaliwungu	Kaliwungu	1718	95	5.53	1718	48	2.79	1718	78	4.54	3	0.17
6	Suruh	Suruh	2164	96	4.44	2164	61	2.82	2164	81	3.74	0	0
7	0	Dadapayam	1723	68	3.95	1723	42	2.44	1723	45	2.61	0	0
8	Pabelan	Pabelan	1608	109	6.78	1608	59	3.67	1608	27	1.68	0	0
9	0	Semowo	1156	103	8.91	1156	48	4.15	1156	39	3.37	0	0
10	Tuntang	Tuntang	2477	182	7.35	2477	78	3.15	2477	43	1.74	1	0.04
11	0	Gedangan	1528	72	4.71	1528	56	3.66	1528	38	2.49	1	0.07
12	Banyubiru	Banyubiru	2491	57	2.29	2491	36	1.45	2491	35	1.41	0	0
13	Jambu	Jambu	2295	147	6.41	2295	55	2.40	2295	77	3.36	0	0
14	Sumowono	Sumowono	1912	126	6.59	1912	65	3.40	1912	64	3.35	0	0
15	Ambarawa	Ambarawa	3227	86	2.67	3227	50	1.55	3227	76	2.36	0	0
16	Bandungan	Duren	2140	205	9.58	2140	59	2.76	2140	12	0.56	0	0
17	0	Jimbaran	1609	103	6.40	1609	43	2.67	1609	55	3.42	0	0
18	Bawen	Bawen	3677	99	2.69	3677	84	2.28	3677	51	1.39	2	0.05
19	Bringin	Bringin	2398	95	3.96	2398	95	3.96	2398	38	1.58	1	0.04
20	Bancak	Bancak	1353	38	2.81	1353	37	2.73	1353	25	1.85	0	0
21	Bergas	Bergas	4064	224	5.51	4064	153	3.76	4064	71	1.75	2	0.05
22	Pringapus	Pringapus	3573	223	6.24	3573	134	3.75	3573	83	2.32	3	0.08

NO	KECAMATAN	PUSKESMAS	JUMLAH BALITA YANG DITIMBANG	BALITA BERAT BADAN KURANG (BB/U)		JUMLAH BALITA YANG DIUKUR TINGGI BADAN	BALITA PENDEK (TB/U)		JUMLAH BALITA YANG DIUKUR	BALITA GIZI KURANG (BB/TB : < -2 s.d -3 SD)		BALITA GIZI BURUK (BB/TB: < -3SD)	
				JUMLAH	%		JUMLAH	%		JUMLAH	%	JUMLAH	%
23	Ungaran Barat	Ungaran	1991	86	4.32	1991	65	3.26	1991	45	2.26	0	0.00
24	0	Lerep	2351	154	6.55	2351	91	3.87	2351	63	2.68	1	0.04
25	Ungaran Timur	Leyangan	2065	30	1.45	2065	30	1.45	2065	116	5.62	0	0
26	0	Kalongan	2690	82	3.05	2690	82	3.05	2690	97	3.61	0	0
<b>JUMLAH (KAB/KOTA)</b>			59684	2966	4.97	59684	1757	2.94	59684	1554	2.60	16	0.03

Sumber : Dinas Kesehatan

TABEL 2.1.2.1. 45

JUMLAH KEMATIAN NEONATAL, POST NEONATAL, BAYI DAN BALITA MENURUT JENIS KELAMIN, KECAMATAN DAN PUSKESMAS DI KABUPATEN SEMARANG TAHUN 2025

NO	KECAMATAN	PUSKESMAS	JUMLAH KEMATIAN														
			LAKI-LAKI					PEREMPUAN					LAKI-LAKI + PEREMPUAN				
			NEONATAL	POST NEONATAL	BALITA			NEONATAL	POST NEONATAL	BALITA			NEONATAL	POST NEONATAL	BALITA		
					BAYI	ANAK BALITA	JUMLAH TOTAL			BAYI	ANAK BALITA	JUMLAH TOTAL			BAYI	ANAK BALITA	JUMLAH TOTAL
1	Getasan	Getasan			0		0	1		1		1	1		1		1
		Jetak	1		1		1	1		1		1	2		2		2
2	Tengaran	Tengaran	3	2	5	1	6	2		2		2	5	2	7	1	8
3	Susukan	Susukan	2	1	3		3	3	1	4		4	5	2	7		7
4	Kaliwungu	Kaliwungu	1		1		1			0		0	1		1		1
5	Suruh	Suruh	2	1	3		3	3		3		3	5	1	6		6
		Dadapayam	2		2		2	2		2		2	4		4		4

NO	KECAMATAN	PUSKESMAS	JUMLAH KEMATIAN														
			LAKI-LAKI					PEREMPUAN					LAKI-LAKI + PEREMPUAN				
			NEONATAL	POST NEONATAL	BALITA			NEONATAL	POST NEONATAL	BALITA			NEONATAL	POST NEONATAL	BALITA		
					BAYI	ANAK BALITA	JUMLAH TOTAL			BAYI	ANAK BALITA	JUMLAH TOTAL			BAYI	ANAK BALITA	JUMLAH TOTAL
6	Pabelan	Pabelan			0		0	1		1	1	2	1		1	1	2
		Semowo	1		1		1	1		1		1	2		2		2
7	Tuntang	Tuntang	1	2	3		3	3		3		3	4	2	6		6
		Gedangan	1		1		1			0		0	1		1		1
8	Banyubiu	Banyubiru	1		1		1			0		0	1		1		1
9	Jambu	Jambu	3		3	2	5			0		0	3		3	2	5
10	Sumowono	Sumowono	3		3		3			0		0	3		3		3
11	Ambarawa	Ambarawa	3	3	6	1	7		1	1	1	2	3	4	7	2	9
12	Bandungan	Duren		1	1		1			0		0		1	1		1
		Jimbaran	2		2	2	4	1		1		1	3		3	2	5
13	Bawen	Bawen	5		5		5	5	1	6		6	10	1	11		11
14	Bringin	Bringin	2	1	3		3		1	1		1	2	2	4		4
15	Bancak	Bancak	1		1		1	1	1	2		2	2	1	3		3
16	Bergas	Bergas	4		4		4	2		2		2	6		6		6
17	Pringapus	Pringapus	1	1	2	1	3	1	1	2		2	2	2	4	1	5

NO	KECAMATAN	PUSKESMAS	JUMLAH KEMATIAN														
			LAKI-LAKI					PEREMPUAN					LAKI-LAKI + PEREMPUAN				
			NEONATAL	POST NEONATAL	BALITA			NEONATAL	POST NEONATAL	BALITA			NEONATAL	POST NEONATAL	BALITA		
					BAYI	ANAK BALITA	JUMLAH TOTAL			BAYI	ANAK BALITA	JUMLAH TOTAL			BAYI	ANAK BALITA	JUMLAH TOTAL
18	Ungaran Barat	Ungaran	3	1	4	1	5	1		1		1	4	1	5	1	6
		Lerep	3	1	4	1	5	1		1	1	2	4	1	5	2	7
19	Ungaran Timur	Leyangan	2		2		2	1	1	2		2	3	1	4		4
		Kalongan	1		1		1			0		0	1		1		1
<b>JUMLAH (KAB/KOTA)</b>			48	14	62	9	71	29	7	36	3	39	77	21	99	12	111
ANGKA KEMATIAN (DILAPORKAN)																	

Sumber : Dinas Kesehatan

TABEL 2.1.2.1. 46

JUMLAH KELAHIRAN MENURUT JENIS KELAMIN, KECAMATAN DAN PUSKESMAS DI KABUPATEN SEMARANG TAHUN 2024

NO	KECAMATAN	PUSKESMAS	JUMLAH KELAHIRAN								
			LAKI-LAKI			PEREMPUAN			LAKI-LAKI & PEREMPUAN		
			HIDUP	MATI	HIDUP+ MATI	HIDUP	MATI	HIDUP+ MATI	HIDUP	MATI	HIDUP+ MATI
1	2	3	4	5	6	7	8	9	10	11	12
1	GETASAN	GETASAN	134	4	138	147	1	148	281	5	286
2		JETAK	125	3	128	118	0	118	243	3	246
3	TENGARAN	TENGARAN	448	7	455	380	4	384	828	11	839

4	SUSUKAN	SUSUKAN	257	3	260	195	4	199	452	7	459
5	KALIWUNGU	KALIWUNGU	132	3	135	131	0	131	263	3	266
6	SURUH	SURUH	257	0	257	215	4	219	472	4	476
7		DADAPAYAM	169	0	169	137	3	140	306	3	309
8	PABELAN	PABELAN	142	4	146	155	1	156	297	5	302
9		SEMOWO	111	1	112	87	0	87	198	1	199
10	TUNTANG	PABELAN	208	2	210	197	4	201	405	6	411
11		GEDANGAN	117	3	120	117	0	117	234	3	237
12	BANYUBIRU	BANYUBIRU	229	2	231	236	0	236	465	2	467
13	JAMBU	JAMBU	225	3	228	205	2	207	430	5	435
14	SUMOWONO	SUMOWONO	195	0	195	170	0	170	365	0	365
15	AMBARAWA	AMBARAWA	321	2	323	301	2	303	622	4	626
16	BANDUNGAN	DUREN	176	5	181	194	1	195	370	6	376
17		JIMBARAN	135	2	137	132	1	133	267	3	270
18	BAWEN	BAWEN	259	2	261	303	2	305	562	4	566
19	BRINGIN	BRINGIN	234	0	234	237	2	239	471	2	473
20	BANCAK	BANCAK	147	0	147	133	0	133	280	0	280
21	BERGAS	BERGAS	358	8	366	356	1	357	714	9	723

22	PRINGAPUS	PRINGAPUAS	318	3	321	326	5	331	644	8	652
23	UNGARAN BARAT	UNGARAN	164	2	166	153	2	155	317	4	321
24		LEREP	225	1	226	194	4	198	419	5	424
25	UNGARAN TIMUR	LEYANGAN	144	0	144	168	0	168	312	0	312
26		KALONGAN	207	3	210	226	0	226	433	3	436
<b>JUMLAH (KAB/KOTA)</b>			<b>5,437</b>	<b>63</b>	<b>5,500</b>	<b>5213</b>	<b>43</b>	<b>5256</b>	<b>10650</b>	<b>106</b>	<b>10756</b>

Sumber : Dinas Kesehatan

TABEL 2.1.2.1. 47

JUMLAH KELAHIRAN MENURUT JENIS KELAMIN, KECAMATAN DAN PUSKESMAS DI KABUPATEN SEMARANG TAHUN 2025

NO	KECAMATAN	PUSKESMAS	JUMLAH KELAHIRAN								
			LAKI-LAKI			PEREMPUAN			LAKI-LAKI & PEREMPUAN		
			HIDUP	MATI	HIDUP+ MATI	HIDUP	MATI	HIDUP+ MATI	HIDUP	MATI	HIDUP+ MATI
1	2	3	4	5	6	7	8	9	10	11	12
1	GETASAN	GETASAN	133	1	134	121	0	121	254	1	255
2		JETAK	104	0	104	123	2	125	227	2	229
3	TENGARAN	TENGARAN	333	5	338	362	1	363	695	6	701
4	SUSUKAN	SUSUKAN	240	1	241	193	2	195	433	3	436

5	KALIWUNGU	KALIWUNGU	127	0	127	128	1	129	255	1	256
6	SURUH	SURUH	191	1	192	238	1	239	429	2	431
7		DADAPAYAM	173	2	175	133	2	135	306	4	310
8	PABELAN	PABELAN	134	2	136	119	3	122	253	5	258
9		SEMOWO	115	2	117	87	1	88	202	3	205
10	TUNTANG	TUNTANG	210	2	212	196	3	199	406	5	411
11		GEDANGAN	140	1	141	110	2	112	250	3	253
12	BANYUBIRU	BANYUBIRU	196	1	197	200	1	201	396	2	398
13	JAMBU	JAMBU	214	3	217	190	3	193	404	6	410
14	SUMOWONO	SUMOWONO	182	0	182	170	0	170	352	0	352
15	AMBARAWA	AMBARAWA	291	2	293	279	1	280	570	3	573
16	BANDUNGAN	DUREN	171	2	173	164	0	164	335	2	337
17		JIMBARAN	167	0	167	151	1	152	318	1	319

18	BAWEN	BAWEN	298	2	300	276	2	278	574	4	578
19	BRINGIN	BRINGIN	215	1	216	203	1	204	418	2	420
20	BANCAK	BANCAK	119	0	119	140	0	140	259	0	259
21	BERGAS	BERGAS	395	1	396	303	7	310	698	8	706
22	PRINGAPUS	PRINGAPUAS	312	1	313	296	2	298	608	3	611
23	UNGARAN BARAT	UNGARAN	151	2	153	122	1	123	273	3	276
24		LEREP	238	2	240	169	1	170	407	3	410
25	UNGARAN TIMUR	LEYANGAN	168	0	168	143	1	144	311	1	312
26		KALONGAN	201	1	202	218	0	218	419	1	420
<b>JUMLAH (KAB/KOTA)</b>			<b>5.218</b>	<b>35</b>	<b>5.253</b>	<b>4.834</b>	<b>39</b>	<b>4.873</b>	<b>10.052</b>	<b>74</b>	<b>10.126</b>

Sumber : Dinas Kesehatan

### 2.1.2.2. RSUD dr. Gondo Suwarno

Data dari RSUD dr. GONDO SUWARNO UNGARAN berkaitan dengan Urusan Kesehatan adalah sebagai berikut:

**TABEL 2.1.2.2. 1**  
**CAPAIAN INDIKATOR KINERJA KUNCI URUSAN KESEHATAN DI KABUPATEN SEMARANG TAHUN 2023-2025**

NO	INDIKATOR	SATUAN	2023	2024	2025
(1)	(2)	(3)	(4)	(5)	(6)
1	Cakupan pelayanan kesehatan rujukan pasien masyarakat miskin				
	- BPJS	Pasien	93.712	138.156	121.760
	PBI	Pasien	27.321	43.831	40.813
	non PBI	Pasien	66.391	94.325	80.947
	- Jamkesda/Pasien dengan SKTM	Pasien	444	0	0

Sumber : RSUD dr. GONDO SUWARNO

### 2.1.2.3. RSUD dr. Gunawan Mangunkusumo Ambarawa

Data dari RSUD dr. GUNAWAN MANGUNKUSUMO AMBARAWA berkaitan dengan Urusan Kesehatan adalah sebagai berikut :

**TABEL 2.1.2.3. 1**  
**CAPAIAN INDIKATOR KINERJA KUNCI URUSAN KESEHATAN DI KABUPATEN SEMARANG TAHUN 2023-2025**

NO	INDIKATOR	SATUAN	2023	2024	2025
(1)	(2)	(3)	(4)	(5)	(6)
1	Cakupan pelayanan kesehatan rujukan pasien masyarakat miskin				
	- BPJS	pasien	139.607	164.479	190.143
	non PBI	Pasien	99.769	111.428	105.699
	PBI	Pasien	39.838	53.051	63.926
	- Jamkesda	Pasien	0	0	0
	- SKTM (Surat Keterangan Tidak Mampu)	Pasien	1.846	3	0

Sumber : RSUD dr. GUNAWAN MANGUNKUSUMO

### 2.1.3 URUSAN PEKERJAAN UMUM DAN PENATAAN RUANG

Pelaksanaan urusan Pekerjaan Umum dan Penataan Ruang dilakukan oleh Dinas Pekerjaan Umum. Adapun data-data yang mendukung urusan Pekerjaan Umum adalah sebagai berikut:

#### 2.1.3.1 Dinas Pekerjaan Umum

Pelaksanaan urusan Pekerjaan Umum dilakukan oleh Dinas Pekerjaan Umum. Adapun data-data yang mendukung urusan Pekerjaan Umum adalah sebagai berikut:

**TABEL 2.1.3.1. 1**  
**CAPAIAN INDIKATOR KINERJA KUNCI URUSAN PEKERJAAN UMUM DI KABUPATEN SEMARANG**  
**TAHUN 2023-2025**

NO	INDIKATOR	SATUAN	2023	2024	2025
(1)	(2)	(3)	(4)	(5)	(6)
1	Persentase panjang jalan Kabupaten dalam kondisi baik	%	64,98	57,26	48,45
2	Proporsi jaringan irigasi dalam kondisi baik	%	59,74	58,45	59,21
3	Drainase dalam kondisi baik/pembuangan aliran air tidak tersumbat	%	27,64	27,69	28,42
4	Persentase Luas irigasi Kabupaten dalam kondisi baik	%	59,74	58,45	59,21

Sumber : Dinas Pekerjaan Umum

**TABEL 2.1.3.1. 2**  
**JUMLAH/PANJANG JALAN DAN KONDISI JALAN DI KABUPATEN SEMARANG TAHUN 2023-2025**

NO	URAIAN	SATUAN	2023	2024	2025
(1)	(2)	(3)	(4)	(5)	(6)
1	Jumlah /Panjang Jalan				
	A. Jalan Nasional	Km	-	-	
	B. Jalan Propinsi	Km	-	-	
	C. Jalan Kabupaten	Km	735,82	735,82	1225,630
	Jumlah	Km	<b>735,82</b>	<b>735,82</b>	<b>1225,630</b>
2	Kelas Jalan Nasional, Propinsi, Kabupaten Dan Perkotaan				
	A. Kelas I	Km	-	-	
	B. Kelas Ii	Km	-	-	6
	C. Kelas Iii.A	Km	147,16	147,16	
	D. Kelas Iii.B	Km	220,75	220,75	
	E. Kelas Iii.C	Km	367,91	367,91	
	F. Kelas Iii	Km		<b>735,82</b>	<b>1219,630</b>
	Jumlah	Km	<b>735,82</b>	<b>735,82</b>	<b>1225,630</b>
3	Kondisi Jalan Kabupaten				
A.	Jalan Perkerasan				
	A. Jalan Aspal	Km	576,8	578,35	561,183
	B. Jalan Kerikil	Km	10,75	13,34	15,830
	C. Jalan Batu	Km	-	0	270,732
	D. Jalan Tanah	Km	2,41	1,06	10,172
	E. Jalan Beton	Km	145,86	143,07	363,163

NO	URAIAN	SATUAN	2023	2024	2025
	F. Blok Beton	Km	-	-	4,55
	Jumlah	Km	<b>735,82</b>	<b>735,82</b>	<b>1225,630</b>
B	Kondisi Jalan Kabupaten				
	A. Baik	Km	478,13	421,33	593,776
	B. Sedang	Km	198,99	225,6	197,460
	C. Rusak Ringan	Km	30	57,9	321,862
	D. Rusak Berat	Km	28,7	30,99	112,532
	Jumlah	Km	<b>28,7</b>	<b>735,82</b>	<b>1225,630</b>

Sumber : Dinas Pekerjaan Umum

**TABEL 2.1.3.1. 3**  
**JUMLAH/PANJANG JEMBATAN DI KABUPATEN SEMARANG TAHUN 2023-2025**

NO	URAIAN	SATUAN	2023	2024	2025
(1)	(2)	(3)	(4)	(5)	(6)
1	Jenis Jembatan				
	A. Beton	Buah	273	273	608
	B. Besi	Buah	0	0	0
	C. Kayu	Buah	0	0	0
	<b>Jumlah</b>	<b>Buah</b>	<b>273</b>	<b>273</b>	<b>608</b>
2	Panjang Jembatan				
	A. Beton	m	2.790,36	2.790,36	4436.560
	B. Besi	m	0	0	0
	C. Kayu	m	0	0	0
	<b>Jumlah</b>	<b>m</b>	<b>2.790,36</b>	<b>2.790,36</b>	<b>4436.560</b>
3	Kondisi Jembatan Baik				
	A. Beton	Buah	2	1	2
	B. Besi	Buah	0	0	0
	C. Kayu	Buah	0	0	0
	<b>Jumlah</b>	<b>Buah</b>	<b>2</b>	<b>1</b>	<b>2</b>
4	Kondisi Jembatan Rusak				
	A. Beton	Buah	271	272	606
	B. Besi	Buah	0	0	0
	C. Kayu	Buah	0	0	0
	<b>JUMLAH</b>	<b>Buah</b>	<b>271</b>	<b>272</b>	<b>606</b>

Sumber : Dinas Pekerjaan Umum

**TABEL 2.1.3.1. 4**  
**CAPAIAN DAN REALISASI KONDISI IRIGASI TAHUN 2023-2025**

Kondisi	2023		2024		2025	
	(m)	%	(m)	%	(m)	%
(1)	(2)	(3)	(4)	(5)	(6)	(7)
Baik	5.591.128	59,74	547.054	58,45	554.167	59,21
Sedang	120.548	12,88	134.774,6	14,4	132.248	14,13
Rusak	256.259	27,38	254.106,4	27,15	249.520	26,66
<b>Jumlah</b>	<b>935.935</b>	<b>100</b>	<b>935.935</b>	<b>100</b>	<b>935.935</b>	<b>100</b>

Sumber: Dinas Pekerjaan Umum

**TABEL 2.1.3.1. 5**  
**CAPAIAN AIR MINUM DI KABUPATEN SEMARANG TAHUN 2024**

No	Kecamatan	Jumlah Penduduk	Jumlah RT	Akses Air Minum (RT)	Akses Air Minum (jiwa)
1	Getasan	54.206	18.814	18.686	53.837
2	Tengaran	75.059	25.744	25.569	74.549
3	Susukan	52.379	18.380	18.255	52.023
4	Kaliwungu	31.755	11.284	11.207	31.539
5	Suruh	75.541	26.462	26.282	75.027
6	Pabelan	46.374	16.512	16.400	46.059
7	Tuntang	70.199	24.242	24.077	69.722
8	Banyubiru	45.978	16.151	16.041	45.665
9	Jambu	42.358	14.949	14.847	42.070
10	Sumowono	35.979	12.665	12.579	35.734
11	Ambarawa	63.997	22.569	22.416	63.562
12	Bandungan	61.395	21.254	21.109	60.978
13	Bawen	61.222	21.018	20.875	60.806
14	Bringin	49.092	17.550	17.431	48.758
15	Bancak	25.447	8.914	8.853	25.274
16	Pringapus	57.304	19.718	19.584	56.914
17	Bergas	72.718	24.622	24.455	72.224
18	Ungaran Barat	83.704	28.086	27.895	83.135
19	Ungaran Timur	80.489	27.087	26.903	79.942
	<b>Jumlah</b>	<b>1.085.196</b>	<b>376.021</b>	<b>373.464</b>	<b>1.077.817</b>
	Prosentase			<b>99,32</b>	<b>99,32</b>

Sumber: Dinas Pekerjaan Umum

**TABEL 2.1.3.1. 6**  
**CAPAIAN AIR MINUM DI KABUPATEN SEMARANG TAHUN 2025**

No	Kecamatan	Jumlah Penduduk	Jumlah RT	Akses Air Minum (RT)	Akses Air Minum (jiwa)
1	Getasan	54.771	19.040	18.821	54.141
2	Tengaran	75.977	26.156	25.855	75.103
3	Susukan	52.849	18.592	18.378	52.241
4	Kaliwungu	31.845	11.421	11.290	31.479
5	Suruh	76.302	26.840	26.531	75.425
6	Pabelan	46.964	16.747	16.554	46.424
7	Tuntang	70.689	24.497	24.215	69.876
8	Banyubiru	46.394	16.344	16.156	45.860
9	Jambu	42.667	15.085	14.912	42.176
10	Sumowono	36.338	12.804	12.657	35.920
11	Ambarawa	64.658	22.811	22.549	63.914
12	Bandungan	61.907	21.490	21.243	61.195
13	Bawen	61.843	21.310	21.065	61.132
14	Bringin	49.413	17.737	17.533	48.845
15	Bancak	25.582	8.978	8.875	25.288
16	Pringapus	58.144	20.104	19.873	57.475
17	Bergas	73.391	24.952	24.665	72.547

No	Kecamatan	Jumlah Penduduk	Jumlah RT	Akses Air Minum (RT)	Akses Air Minum (jiwa)
18	Ungaran Barat	84.550	28.533	28.205	83.578
19	Ungaran Timur	81.838	27.619	27.301	80.897
	<b>Jumlah</b>	<b>1.096.122</b>	<b>381.060</b>	<b>376.678</b>	<b>1.083.517</b>
	<b>Prosentase</b>			<b>98,85</b>	<b>98,85</b>

Sumber: Dinas Pekerjaan Umum

**TABEL 2.1.3.1. 7**  
**CAPAIAN SANITASI DI KABUPATEN SEMARANG TAHUN 2024**

Kecamatan	Jumlah Penduduk	Jumlah RT	Akses Sanitasi (RT)	Akses Sanitasi (jiwa)
Getasan	54.206	18.814	18.530	53.387
Tengaran	75.059	25.744	25.355	73.926
Susukan	52.379	18.380	18.102	51.588
Kaliwungu	31.755	11.284	11.114	31.275
Suruh	75.541	26.462	26.062	74.400
Pabelan	46.374	16.512	16.263	45.674
Tuntang	70.199	24.242	23.876	69.139
Banyubiru	45.978	16.151	15.907	45.284
Jambu	42.358	14.949	14.723	41.718
Sumowono	35.979	12.665	12.474	35.436
Ambarawa	63.997	22.569	22.228	63.031
Bandungan	61.395	21.254	20.933	60.468
Bawen	61.222	21.018	20.701	60.298
Bringin	49.092	17.550	17.285	48.351
Bancak	25.447	8.914	8.779	25.063
Pringapus	57.304	19.718	19.420	56.439
Bergas	72.718	24.622	24.250	71.620
Ungaran Barat	83.704	28.086	27.662	82.440
Ungaran Timur	80.489	27.087	26.678	79.274
<b>Jumlah</b>	<b>1.085.196</b>	<b>376.021</b>	<b>370.343</b>	<b>1.068.810</b>
<b>Prosentase</b>			<b>98,49</b>	<b>98,49</b>

Sumber: Dinas Pekerjaan Umum

**TABEL 2.1.3.1. 8**  
**CAPAIAN SANITASI DI KABUPATEN SEMARANG TAHUN 2025**

Kecamatan	Jumlah Penduduk	Jumlah RT	Akses Sanitasi (RT)	Akses Sanitasi (jiwa)
Getasan	54.771	19.040	18.796	54.070
Tengaran	75.977	26.156	25.821	75.004
Susukan	52.849	18.592	18.354	52.173
Kaliwungu	31.845	11.421	11.275	31.437
Suruh	76.302	26.840	26.496	75.325
Pabelan	46.964	16.747	16.533	46.363
Tuntang	70.689	24.497	24.183	69.784
Banyubiru	46.394	16.344	16.135	45.800
Jambu	42.667	15.085	14.892	42.121

Kecamatan	Jumlah Penduduk	Jumlah RT	Akses Sanitasi (RT)	Akses Sanitasi (jiwa)
Sumowono	36.338	12.804	12.640	35.873
Ambarawa	64.658	22.811	22.519	63.830
Bandungan	61.907	21.490	21.215	61.115
Bawen	61.843	21.310	21.037	61.051
Bringin	49.413	17.737	17.510	48.781
Bancak	25.582	8.978	8.863	25.255
Pringapus	58.144	20.104	19.847	57.400
Bergas	73.391	24.952	24.633	72.452
Ungaran Barat	84.550	28.533	28.168	83.468
Ungaran Timur	81.838	27.619	27.265	80.790
<b>Jumlah</b>	<b>1.096.122</b>	<b>381.060</b>	<b>376.182</b>	<b>1.082.092</b>
Prosentase			<b>98,72</b>	<b>98,72</b>

Sumber: Dinas Pekerjaan Umum

**TABEL 2.1.3.1. 9**  
**PANJANG SALURAN PEMBAWA PADA JARINGAN IRIGASI DI KABUPATEN SEMARANG TAHUN 2024-2025**

NO	KECAMATAN	SALURAN (Meter) 2024		JUMLAH	SALURAN (Meter) 2025		JUMLAH
		PRIMER	SEKUNDER		PRIMER	SEKUNDER	
(1)	(2)	(3)	(4)	(5)	(6)	(7)	(8)
1	GETASAN	-	4,3	4,3	-	4,3	4,3
2	TENGARAN	0,08	60,88	60,96	0,08	60,88	60,96
3	SUSUKAN	0,15	60,13	60,28	0,15	60,13	60,28
4	KALIWUNGU	0,15	45,89	46,04	0,15	45,89	46,04
5	SURUH	6	80,73	86,73	6	80,73	86,73
6	PABELAN	0,33	82,07	82,4	0,33	82,07	82,4
7	TUNTANG	0,1	35,55	35,65	0,1	35,55	35,65
8	BANYUBIRU	0,05	33,19	33,24	0,05	33,19	33,24
9	JAMBU	0,05	58,61	58,66	0,05	58,61	58,66
10	SUMOWONO	-	48,7	48,7	-	48,7	48,7
11	AMBARAWA	0,1	55,67	55,77	0,1	55,67	55,77
12	BANDUNGAN	0,03	81,02	81,05	0,03	81,02	81,05
13	BAWEN	-	31,45	31,45	-	31,45	31,45
14	BRINGIN	0,5	48,94	49,44	0,5	48,94	49,44
15	BANCAK	0,3	26,945	27,245	0,3	26,945	27,245
16	PRINGAPUS	0,15	46,63	46,78	0,15	46,63	46,78
17	BERGAS	-	44,26	44,26	-	44,26	44,26
18	UNGARAN BARAT	0,05	60,63	60,68	0,05	60,63	60,68
19	UNGARAN TIMUR	-	22,3	22,3	-	22,3	22,3
<b>Jumlah</b>		<b>8,04</b>	<b>927,895</b>	<b>935,935</b>	<b>8,04</b>	<b>927,895</b>	<b>935,935</b>

Sumber: Dinas Pekerjaan Umum

**TABEL 2.1.3.1. 10**  
**LUAS KAWASAN KUMUH DI KABUPATEN SEMARANG TAHUN 2024**

NO	Uraian	Satuan	2024	
			Tertangani	Luas
(1)	(2)	(3)	(6)	(7)
1	Bandarjo Kec. Ungaran Barat	Ha	-	6,02
2	Gedanganak Kec Ungaran Timur	Ha	3,25	9,52
3	Branjang Kec. Ungaran Barat	Ha	-	15,09
4	Kalisidi Kec. Ungaran Barat	Ha	1,5	16,27
5	Lerep Kec. Ungaran Barat	Ha	-	15,11
6	Nyatnyono Kec. Ungaran Barat	Ha	-	15,59
7	Kalongan Kec. Ungaran Timur	Ha	-	7,49
8	Susukan Kec. Ungaran Timur	Ha	7,43	8,52
9	Beji Kec. Ungaran Timur	Ha	-	15,36
10	Baran Kec. Ambarawa	Ha	-	15,41
11	Kupang Kec. Ambarawa	Ha	-	10
12	Lodoyong Kec. Ambarawa	Ha	-	7,32
13	Ngampin Kec. Ambarawa	Ha	-	15,16
14	Bejalen Kec. Ambarawa	Ha	-	12,06
15	Pasekan Kec. Ambarawa	Ha	-	16,19
16	Pojoksari Kec. Ambarawa	Ha	-	4,46
17	Tambakboyo Kec. Ambarawa	Ha	1,11	15,07
18	Pringsari Kec. Pringapus	Ha	-	21,19
19	Langensari Kec. Ungaran Barat	Ha	-	8,91
20	Gogik Kec. Ungaran Barat	Ha	-	9,89
21	Bandungan Kec. Bandungan	Ha	-	11,47
22	Wonorejo Kec. Pringapus	Ha	-	83,3
23	Candirejo Kec. Pringapus	Ha	-	24,84
24	Penawangan Kec. Pringapus	Ha	-	28,57
25	Jatirunggo Kec. Pringapus	Ha	-	55,1
<b>Jumlah</b>			<b>13,29</b>	<b>447,89</b>

Sumber: Dinas Pekerjaan Umum

**TABEL 2.1.3.1. 11**  
**LUAS KAWASAN KUMUH DI KABUPATEN SEMARANG TAHUN 2025**

NO	Uraian	Satuan	2025	
			Tertangani	Luas <sup>*)</sup>
1	Baran, Kec. Ambarawa	Ha	1,213	3,339
2	Lodoyong, Kec. Ambarawa	Ha	0	4,291
3	Pasekan, Kec. Ambarawa	Ha	0	10,165
4	Pojoksari, Kec. Ambarawa	Ha	1,802	1,802
5	Kupang, Kec. Ambarawa	Ha	1,907	3,264
6	Gogik, Kec. Ungaran Barat	Ha	0	4,504
7	Nyatnyono, Kec. Ungaran Barat	Ha	0	8,108
8	Lerep, Kec. Ungaran Barat	Ha	0	1,780
9	Branjang, Kec. Ungaran Barat	Ha	0	4,288
10	Bandarjo, Kec. Ungaran Barat	Ha	0	0,588
11	Kalongan, Kec. Ungaran Timur	Ha	2,317	2,317
12	Bandungan, Kec. Bandungan	Ha	0	1,433

NO	Uraian	Satuan	2025	
			Tertangani	Luas*)
13	Penawangan, Kec. Pringapus	Ha	3,259	21,357
14	Candirejo, Kec. Pringapus	Ha	0	18,146
15	Jatirunggo, Kec. Pringapus	Ha	0	38,080
16	Wonorejo, Kec. Pringapus	Ha	0	52,713
17	Truko, Kec. Bringin	Ha	0	5,191
<b>Jumlah</b>			<b>10,498</b>	<b>181,365</b>

**TABEL 2.1.3.1. 12**  
**STATUS DAN KEWENANGAN JALAN DI KABUPATEN SEMARANG TAHUN 2023-2025**

NO	Uraian	Satuan	2023	2024	2025
(1)	(2)	(3)	(4)	(5)	(6)
1	Jalan Negara	KM	54,75	-	-
2	Jalan Provinsi	KM	79,61	-	-
3	Jalan Kabupaten	KM	735,82	735,82	1225,630

Sumber: Dinas Pekerjaan Umum

**TABEL 2.1.3.1. 13**  
**PENANGANAN RUMAH TIDAK LAYAK HUNI DI KABUPATEN SEMARANG TAHUN 2024**

NO	Uraian	Jumlah	Satuan	Alamat
(1)	(2)	(3)	(4)	(5)
1	Penanganan RTLH	-	unit	Ambarawa
2	Penanganan RTLH	-	unit	Bancak
3	Penanganan RTLH	-	unit	Bandungan
4	Penanganan RTLH	-	unit	Banyubiru
5	Penanganan RTLH	-	unit	Bawen
6	Penanganan RTLH	-	unit	Bergas
7	Penanganan RTLH	-	unit	Bringin
8	Penanganan RTLH	-	unit	Getasan
9	Penanganan RTLH	-	unit	Jambu
10	Penanganan RTLH	-	unit	Kaliwungu
11	Penanganan RTLH	-	unit	Pabelan
12	Penanganan RTLH	-	unit	Pringapus
13	Penanganan RTLH	-	unit	Sumowono
14	Penanganan RTLH	-	unit	Suruh
15	Penanganan RTLH	-	unit	Susukan
16	Penanganan RTLH	-	unit	Tengaran
17	Penanganan RTLH	-	unit	Tuntang
18	Penanganan RTLH	-	unit	Ungaran Barat
19	Penanganan RTLH	179	unit	Ungaran Timur
	<b>Jumlah</b>	<b>179</b>	<b>unit</b>	

Sumber: Dinas Pekerjaan Umum

**TABEL 2.1.3.1. 14**  
**PENANGANAN RUMAH TIDAK LAYAK HUNI DI KABUPATEN SEMARANG TAHUN 2025**

NO	Uraian	Jumlah	Satuan	Alamat
1	Penanganan RTLH	24	unit	Ambarawa
2	Penanganan RTLH	-	unit	Bancak

NO	Uraian	Jumlah	Satuan	Alamat
3	Penanganan RTLH	21	unit	Bandungan
4	Penanganan RTLH	24	unit	Banyubiru
5	Penanganan RTLH	30	unit	Bawen
6	Penanganan RTLH	40	unit	Bergas
7	Penanganan RTLH	14	unit	Bringin
8	Penanganan RTLH	11	unit	Getasan
9	Penanganan RTLH	14	unit	Jambu
10	Penanganan RTLH	13	unit	Kaliwungu
11	Penanganan RTLH	12	unit	Pabelan
12	Penanganan RTLH	216	unit	Pringapus
13	Penanganan RTLH	8	unit	Sumowono
14	Penanganan RTLH	32	unit	Suruh
15	Penanganan RTLH	30	unit	Susukan
16	Penanganan RTLH	26	unit	Tengaran
17	Penanganan RTLH	20	unit	Tuntang
18	Penanganan RTLH	28	unit	Ungaran Barat
19	Penanganan RTLH	36	unit	Ungaran Timur
	<b>Jumlah</b>	<b>599</b>	<b>unit</b>	

Sumber: Dinas Pekerjaan Umum

**TABEL 2.1.3.1. 15**  
**PROGRAM RUMAH TIDAK LAYAK HUNI (RTLH)**  
**KABUPATEN SEMARANG TAHUN 2024-2025**

No	Kecamatan	Jumlah RTLH ( Unit )	
		2024	2025
1	Ungaran Barat	16	28
2	Ungaran Timur	63	36
3	Bergas	20	40
4	Pringapus	131	216
5	Bawen	69	30
6	Tuntang	81	20
7	Suruh	65	32
8	Bringin	53	14
9	Bancak	11	-
10	Pabelan	42	12
11	Tengaran	93	26
12	Ambarawa	3	24
13	Banyubiru	109	24
14	Sumowono	22	8
15	Bandungan	63	21

16	Jambu	26	14
17	Getasan	24	11
18	Susukan	55	30
19	Kaliwungu	25	13
	<b>Jumlah</b>	<b>971</b>	<b>599</b>

Sumber: Dinas Pekerjaan Umum

Note : Tahun 2024 merupakan tahun terakhir Dispermasdes menangani RTLH untuk tahun selanjutnya di tangani oleh DPU

**TABEL 2.1.3.1. 16**  
**RTLH YANG SUDAH DAN SEDANG DIGARAP DI KABUPATEN SEMARANG**  
**TAHUN 2008 - 2025**

No	Jumlah RTLH digarap ( unit rumah )				Tahun	Keterangan
	APBN	APBD Prov.	APBD Kab.	Pihak Ketiga / CSR		
1	50	-	-	-	2008	
2	100	-	-	-	2009	
3	200	-	130	-	2010	
4	325	-	125	-	2011	
5	1845	-	478	-	2012	
6	666	-	412	-	2013	
7	3186	70	-	-	2014	
8	834	40	-	-	2015	
9	537	-	420	-	2016	
10	1178	503	773	3	2017	
11	1739	620	951	100	2018	
12	788	624	1000	-	2019	
13	-	-	-	-	2020	
14	465	303	21	188	2021	
15	1.194	496	1.979		2022	
16	1.201	<b>582</b>	996		<b>2023</b>	
16		<b>474</b>	<b>971</b>		<b>2024</b>	
17	348	<b>371</b>	<b>599</b>	<b>10</b>	<b>2025</b>	

Sumber: Dinas Pekerjaan Umum

Note : Tahun 2024 merupakan tahun terakhir Dispermasdes menangani RTLH untuk tahun selanjutnya di tangani oleh DPU

**TABEL 2.1.3.1. 17**  
**JUMLAH PENDUDUK BERAKSES AIR MINUM AMANDI KABUPATEN SEMARANG TAHUN 2024-2025**

NO	Kecamatan	Satuan	2024	2025
1	Getasan	Jiwa	22.018	22.352
2	Tengaran	Jiwa	30.489	31.006
3	Susukan	Jiwa	21.276	21.568
4	Kaliwungu	Jiwa	12.899	12.996
5	Suruh	Jiwa	30.685	31.139
6	Pabelan	Jiwa	18.837	19.166
7	Tuntang	Jiwa	28.515	28.848
8	Banyubiru	Jiwa	18.676	18.933
9	Jambu	Jiwa	17.206	17.412
10	Sumowono	Jiwa	14.615	14.830
11	Ambarawa	Jiwa	25.996	26.387
12	Bandungan	Jiwa	24.939	25.264
13	Bawen	Jiwa	24.868	25.238
14	Bringin	Jiwa	19.941	20.165
15	Bancak	Jiwa	10.337	10.440
16	Pringapus	Jiwa	23.277	23.729
17	Bergas	Jiwa	29.538	29.951
18	Ungaran Barat	Jiwa	34.001	34.505
19	Ungaran Timur	Jiwa	32.695	33.398
<b>JUMLAH</b>			<b>440.807</b>	<b>447.327</b>

Sumber : Dinas Pekerjaan Umum

**TABEL 2.1.3.1. 18**  
**PERSENTASE INFRASTRUKTUR BIDANG PEKERJAAN UMUM DALAM KONDISI BAIK DI KABUPATEN SEMARANG TAHUN 2023-2025**

NO	URUSAN	SATUAN	2023	2024	2025
(1)	(2)	(3)	(4)	(5)	(6)
1	Persentase infrastruktur bidang pekerjaan umum dalam kondisi baik	%	48,24	46,34	44,43

Sumber : Dinas Pekerjaan Umum

**TABEL 2.1.3.1. 19**  
**JUMLAH RUMAH TANGGA PENGGUNA AIR BERSIH DI KABUPATEN SEMARANG TAHUN 2023-2025**

NO	URAIAN	SATUAN	2023	2024	2025
(1)	(2)	(3)	(4)	(5)	(6)
1	Ambarawa	jiwa	18.204	53.837	DPU
2	Bancak	jiwa	24.759	74.549	DPU
3	Bandungan	jiwa	17.763	52.023	DPU
4	Banyubiru	jiwa	25.570	31.539	DPU
5	Bawen	jiwa	15.947	75.027	DPU
6	Bergas	jiwa	23.465	46.059	DPU
7	Bringin	jiwa	15.687	69.722	DPU
8	Getasan	jiwa	14.551	45.665	DPU
9	Kaliwungu	jiwa	12.300	42.070	DPU
10	Jambu	jiwa	22.011	35.734	DPU
11	Pabelan	jiwa	20.252	63.562	DPU
12	Pringapus	jiwa	17.066	60.978	DPU

NO	URAIAN	SATUAN	2023	2024	2025
(1)	(2)	(3)	(4)	(5)	(6)
13	Sumowono	jiwa	23.762	60.806	DPU
14	Suruh	jiwa	18.960	48.758	DPU
15	Susukan	jiwa	8.635	25.274	DPU
16	Tengaran	jiwa	10.922	56.914	DPU
17	Tuntang	jiwa	27.137	72.224	DPU
18	Ungaran Barat	jiwa	25.972	83.135	DPU
19	Ungaran Timur	jiwa	20.444	79.942	DPU
	JUMLAH		363.347	1.077.817	DPU

Sumber : Dinas Pekerjaan Umum

### 2.1.3.2 Penataan Ruang

Pelaksanaan urusan Penataan Ruang dilakukan oleh Dinas Pekerjaan Umum. Adapun data-data yang mendukung urusan Pekerjaan Umum adalah sebagai berikut:

**TABEL 2.1.3.2. 1**  
**CAPAIAN INDIKATOR KINERJA KUNCI URUSAN PENATAAN RUANG DI KABUPATEN SEMARANG**  
**TAHUN 2023-2025**

NO	URUSAN	SATUAN	2023	2024	2025
(1)	(2)	(3)	(4)	(5)	(6)
1	Tersedianya dokumen tata ruang yang disahkan	Dokumen	1	2	2
2	Terselenggaranya rakor pokja pemanfaatan dan pengendalian pemanfaatan tata ruang	Kali	11	5	10

Sumber : Dinas Pekerjaan Umum

### 2.1.4 URUSAN PERUMAHAN RAKYAT DAN KAWASAN PERMUKIMAN

Pelaksanaan urusan Perumahan dilakukan oleh Dinas Pekerjaan Umum. Adapun data-data yang mendukung urusan Pekerjaan Umum adalah sebagai berikut:

#### 2.1.4.1 Urusan Perumahan Rakyat

Pelaksanaan urusan Perumahan Rakyat dilakukan oleh Dinas Pekerjaan Umum. Adapun data-data yang mendukung urusan Pekerjaan Umum adalah sebagai berikut:

**TABEL 2.1.4.1. 1**  
**CAPAIAN INDIKATOR KINERJA KUNCI URUSAN PERUMAHAN DI KABUPATEN SEMARANG**  
**TAHUN 2023-2025**

NO	Uraian	Satuan	2023	2024	2025
(1)	(2)	(3)	(4)	(5)	(6)
1	Peningkatan Rumah Tinggal bersanitasi	%	100	100	100
2	Rasio rumah layak huni	%	0,77	80,45	82
3	Lingkungan permukiman kumuh	ha	313,75	266,96	170,62
4	Persentase penduduk berakses air minum	%	98,8	99,13	99,32

Sumber : Dinas Pekerjaan Umum

**TABEL 2.1.4.1. 2**  
**PERSENTASE RUMAH LAYAK HUNI DI KABUPATEN SEMARANG**  
**TAHUN 2023-2025**

NO	Uraian	Satuan	2023	2024	2025
(1)	(2)	(3)	(4)	(5)	(6)
1	Persentase rumah layak huni	%	80,45	82	82,58

Sumber : Dinas Pekerjaan Umum

#### 2.1.4.2. Urusan Kawasan Pemukiman

Pelaksanaan urusan Kawasan Pemukiman dilakukan oleh Dinas Pekerjaan Umum. Adapun data-data yang mendukung urusan Pekerjaan Umum adalah sebagai berikut:

**TABEL 2.1.4.2. 1**  
**KAWASAN KUMUH DI KABUPATEN SEMARANG TAHUN 2023**

NO.	LOKASI	LUAS KAWASAN KUMUH (Ha)
(1)	(2)	(3)
1	Kecamatan Ambarawa	40,98
2	Kecamatan Pringapus	158,13
3	Kecamatan Ungaran Barat	48,86
4	Kecamatan Ungaran Timur	17,07
5	Kecamatan Bandungan	1,91
	<b>Luas Kawasan Kumuh</b>	<b>266,95</b>
	<b>Luas Kabupaten</b>	<b>101.927</b>
	<b>Persentase Kawasan Kumuh</b>	<b>0,26</b>

Sumber: Dinas Pekerjaan Umum

**TABEL 2.1.4.2. 2**  
**KAWASAN KUMUH DI KABUPATEN SEMARANG TAHUN 2024**

NO.	LOKASI	LUAS KAWASAN KUMUH (Ha)
(1)	(2)	(3)
1	Kecamatan Ambarawa	22,17
2	Kecamatan Pringapus	125,45
3	Kecamatan Ungaran Barat	19,19
4	Kecamatan Ungaran Timur	2,35
5	Kecamatan Bandungan	1,46
	<b>Luas Kawasan Kumuh</b>	<b>170,62</b>
	<b>Luas Kabupaten</b>	<b>1.019.270</b>
	<b>Persentase Kawasan Kumuh</b>	<b>0,0167</b>

Sumber: Dinas Pekerjaan Umum

**TABEL 2.1.4.2. 3**  
**KAWASAN KUMUH DI KABUPATEN SEMARANG TAHUN 2025**

NO.	LOKASI	LUAS KAWASAN KUMUH (Ha)*
1	Kecamatan Ambarawa	17,939
2	Kecamatan Pringapus	127,037
3	Kecamatan Ungaran Barat	19.268
4	Kecamatan Ungaran Timur	0

NO.	LOKASI	LUAS KAWASAN KUMUH (Ha)*
5	Kecamatan Bandungan	1,433
6	Kecamatan Bringin	5,191
	<b>Luas Kawasan Kumuh</b>	<b>170,868</b>
	<b>Luas Kabupaten</b>	<b>101.927</b>
	<b>Persentase Kawasan Kumuh</b>	<b>0,167 %</b>

Sumber: Dinas Pekerjaan Umum

## 2.1.5 URUSAN KETETRAMAN, KETERTIBAN UMUM, DAN PERLINDUNGAN MASYARAKAT

Pelaksanaan urusan ketenteraman, ketertiban umum, dan perlindungan masyarakat dilakukan oleh Badan Kesatuan Bangsa dan Politik, Satpol PP dan Damkar, serta Badan Penanggulangan Bencana Daerah. Adapun data-data yang mendukung urusan ketentraman, ketertiban umum, dan perlindungan masyarakat adalah sebagai berikut:

### 2.1.5.1 Satpol PP dan Damkar

Urusan Satpol PP dan Damkar berkaitan dengan urusan ketentraman, ketertiban umum, dan perlindungan masyarakat. Adapun data dari Satpol PP dan Damkar sebagai berikut :

**TABEL 2.1.5.2. 1**  
**KEGIATAN PEMBINAAN DAN PENYULUHAN DALAM IMPLEMENTASI PERATURAN DAERAH DI KABUPATEN SEMARANG TAHUN 2023-2025**

NO	JENIS	SATUAN	2023	2024	2025
(1)	(2)	(3)	(4)	(5)	(6)
1	Pembinaan dan Pelatihan Satlinmas	orang	907	235	235
2	Satlinmas yang mengikuti kegiatan di luar Kabupaten Semarang (Bimtek, Jambore, Gelar Pasukan)	orang	16	65	40

Sumber : Satpol PP dan Damkar

**TABEL 2.1.5.2. 2**  
**KEGIATAN PENGAMANAN, PATROLI, PENGAWASAN DAN KEGIATAN DENGAN UNIT KERJA LAIN DI KABUPATEN SEMARANG TAHUN 2023-2025**

N O	INDIKATOR SUB KEGIATAN	DATA KEGIATAN YG DIBUTUHKAN	SATUAN	2023	2024	2025
(1)	(2)	(3)	(4)	(5)	(6)	(7)
1	Jumlah kegiatan patroli kota		Kali	277	28	41
2	Jumlah kegiatan patroli wilayah		Kali	202	53	24
3	Jumlah kegiatan pengamanan dan pengawalan	PAM Hari Nasional	Kali	5	4	7
		PAM Hari Besar Keagamaan	Kali	5	3	5
		PAM pejabat daerah (Bupati/Wabup/Sekda)	Kali	127	76	170
		PAM VIP (Kunjungan pejabat presiden/menteri/gubernur, dll)	Kali	15	4	5
		Upacara (Hari besar/hari nasional/TMMMD/dll)		24	18	14
4	Jumlah giat pengawasan dan pengendalian Satpol PP dan Damkar oleh Petugas Tindak Internal (PTI)	Giati PTI	Kali	11	16	2
5	Kegiatan unit lain (sosial, dll)	PAM Zikir akbar, pengajian akbar, kegiatan anggota		106	66	155

NO	INDIKATOR SUB KEGIATAN	DATA KEGIATAN YG DIBUTUHKAN	SATUAN	2023	2024	2025
		gereja/umat Nasrani, haul akbar,penyaluran bantuan				

Sumber : Satpol PP dan Damkar

**TABEL 2.1.5.2. 3**  
**JUMLAH GANGGUAN KETENTRAMAN DAN KETERTIBAN UMUM DI KABUPATEN SEMARANG TAHUN 2023-2025**

NO	Jenis Ketertiban Umum (Perda 10/2014)	Satuan	2023		2024		2025	
			Pelanggaran Keseluruhan	Pelanggaran yang Diselesaikan	Pelanggaran Keseluruhan	Pelanggaran yang Diselesaikan	Pelanggaran Keseluruhan	Pelanggaran yang Diselesaikan
1	Tertib Jalan	Kasus	135	135	100	100	123	123
2	Tertib taman dan tempat umum	Kasus	24	24	5	5	0	0
3	Tertib sungai, saluran air dan sumber air	Kasus	1	1	0	0	0	0
4	Tertib lingkungan	Kasus	0	0	0	0	0	0
5	Tertib usaha dan tempat usaha	Kasus	94	94	2	2	3	3
6	Tertib Sosial	Kasus	131	131	45	45	45	45
7	Tertib Kesehatan	Kasus	0	0	0	0	0	0
8	Tertib tempat hiburan dan keramaian	Kasus	1	1	1	1	1	1
9	Tertib Tata Ruang	Kasus	1	0	0	0	0	0
10	Tertib Bangunan	Kasus	0	0	0	0	0	0
<b>Jumlah</b>			<b>278</b>	<b>277</b>	<b>153</b>	<b>153</b>	<b>167</b>	<b>167</b>

Sumber : Satpol PP dan Damkar

**TABEL 2.1.5.2. 4**  
**PELANGGARAN PERDA DAN PERKADA SERTA UU YANG DITEGAKKAN SATUAN POLISI PAMONG PRAJA DAN PEMADAM KEBAKARAN KABUPATEN SEMARANG TAHUN 2023-2025**

NO	PERDA, PERKADA DAN UU		Satuan	2023		2024		2025	
				Jumlah Pelanggaran	Jumlah yang Diselesaikan	Jumlah Pelanggaran	Jumlah yang Diselesaikan	Jumlah Pelanggaran	Jumlah yang Diselesaikan
1	UU No 11/1995	Cukai	Kasus	6	6	12	12	40	40
2	Perda No 4/2014	Penyelenggaraan Kepariwisata di Kabupaten Semarang	Kasus	3	3	0	0	0	0
3	Perda No 2/2015	Bangunan Gedung	Kasus	55	55	48	48	101	101
4	Perda No 4/2015	Penyelenggaraan Reklame	Kasus	4285	4285	4.934	4.934	214	214
5	Perda No 2/2016	Peternakan dan Kesehatan Hewan	Kasus	15	15	38	38	0	0
6	Perda No 1/2018	Perlindungan dan Pengelolaan Lingkungan Hidup	Kasus	0	0	2	2	1	1
7	Perbup No 24/2018	Penyelenggaraan dan Penataan Menara Telekomunikasi di Kabupaten Semarang	Kasus	0	0	1	1	0	0

NO	PERDA, PERKADA DAN UU		Satuan	2023		2024		2025	
				Jumlah Pelanggaran	Jumlah yang Diselesaikan	Jumlah Pelanggaran	Jumlah yang Diselesaikan	Jumlah Pelanggaran	Jumlah yang Diselesaikan
8	Perda No 15/2020	Penanggulangan Penyakit	Kasus	0	0	0	0	0	0
<b>Jumlah</b>			Kasus	<b>4364</b>	<b>4364</b>	<b>5035</b>	<b>5035</b>	<b>356</b>	<b>356</b>

Sumber : Satpol PP dan Damkar

**TABEL 2.1.5.2. 5**  
**BANYAKNYA SATLINMAS MENURUT KECAMATAN DAN PENDIDIKAN DI KABUPATEN SEMARANG**  
**TAHUN 2023-2025**

NO	KECAMATAN	PENDIDIKAN	SATUAN	2023	2024	2025
(1)	(2)	(3)	(4)	(5)	(6)	(7)
1	Getasan	SD	orang	117	117	89
		SMP	orang	86	86	86
		SMA	orang	223	223	223
		Tidak Tamat SD	orang	0	0	0
		PT	orang	0	0	0
2	Tengaran	SD	orang	151	151	133
		SMP	orang	75	75	75
		SMA	orang	216	216	216
		Tidak Tamat SD	orang	0	0	0
		PT	orang	0	0	0
3	Susukan	SD	orang	100	100	85
		SMP	orang	60	60	60
		SMA	orang	234	234	234
		Tidak Tamat SD	orang	3	3	3
		PT	orang	0	0	0
4	Kaliwungu	SD	orang	60	60	26
		SMP	orang	54	54	54
		SMA	orang	195	195	195
		Tidak Tamat SD	orang	2	2	2
		PT	orang	0	0	0
5	Suruh	SD	orang	191	191	178
		SMP	orang	101	101	101
		SMA	orang	204	204	204
		Tidak Tamat SD	orang	2	2	2
		PT	orang	0	0	0
6	Pabelan	SD	orang	98	98	76
		SMP	orang	89	89	89
		SMA	orang	169	169	169
		Tidak Tamat SD	orang	3	3	3
		PT	orang	0	0	0
7	Tuntang	SD	orang	211	211	179
		SMP	orang	96	96	96
		SMA	orang	191	191	191
		Tidak Tamat SD	orang	2	2	2
		PT	orang	0	0	0
8	Banyubiru	SD	orang	86	86	66

NO	KECAMATAN	PENDIDIKAN	SATUAN	2023	2024	2025
		SMP	orang	61	61	61
		SMA	orang	147	147	147
		Tidak Tamat SD	orang	0	0	0
		PT	orang	2	2	2
9	Jambu	SD	orang	100	100	85
		SMP	orang	77	77	77
		SMA	orang	152	152	152
		Tidak Tamat SD	orang	0	0	0
		PT	orang	0	0	0
10	Sumowono	SD	orang	205	205	186
		SMP	orang	79	79	79
		SMA	orang	30	30	30
		Tidak Tamat SD	orang	0	0	0
		PT	orang	0	0	0
11	Ambarawa	SD	orang	164	164	147
		SMP	orang	129	129	129
		SMA	orang	120	120	120
		Tidak Tamat SD	orang	3	3	3
		PT	orang	2	2	2
12	Bawen	SD	orang	100	100	96
		SMP	orang	104	104	104
		SMA	orang	137	137	137
		Tidak Tamat SD	orang	0	0	0
		PT	orang	0	0	0
13	Bringin	SD	orang	200	200	178
		SMP	orang	145	145	145
		SMA	orang	225	225	225
		Tidak Tamat SD	orang	3	3	3
		PT	orang	0	0	0
14	Bancak	SD	orang	86	86	61
		SMP	orang	86	86	86
		SMA	orang	58	58	58
		Tidak Tamat SD	orang	0	0	0
		PT	orang	0	0	0
15	Pringapus	SD	orang	121	121	103
		SMP	orang	90	90	90
		SMA	orang	199	199	199
		Tidak Tamat SD	orang	0	0	0
		PT	orang	0	0	0
16	Bergas	SD	orang	102	102	90
		SMP	orang	168	168	168
		SMA	orang	359	359	359
		Tidak Tamat SD	orang	1	1	1
		PT	orang	0	0	0
17	Ungaran Timur	SD	orang	132	132	124
		SMP	orang	110	110	110
		SMA	orang	189	189	189
		Tidak Tamat SD	orang	0	0	0

NO	KECAMATAN	PENDIDIKAN	SATUAN	2023	2024	2025
		PT	orang	1	1	1
18	Ungaran Barat	SD	orang	114	114	103
		SMP	orang	79	79	79
		SMA	orang	221	221	221
		Tidak Tamat SD	orang	0	0	0
		PT	orang	1	1	1
19	Bandungan	SD	orang	171	171	161
		SMP	orang	55	55	55
		SMA	orang	116	116	116
		Tidak Tamat SD	orang	0	0	0
		PT	orang	1	1	1
Jumlah			orang	7.372	7.780	7.321

Sumber : Satpol PP dan Damkar

**TABEL 2.1.5.2. 6**  
**JUMLAH ANGGOTA SATLINMAS DI KABUPATEN SEMARANG TAHUN 2023-2025**

NO	KECAMATAN	SATUAN	2023	2024	2025
(1)	(2)	(3)	(4)	(5)	(6)
1	Getasan	orang	409	426	398
2	Tengaran	orang	448	442	424
3	Susukan	orang	397	397	382
4	Kaliwungu	orang	334	311	277
5	Suruh	orang	509	498	485
6	Pabelan	orang	360	359	337
7	Tuntang	orang	509	500	468
8	Banyubiru	orang	294	296	276
9	Jambu	orang	330	329	314
10	Sumowono	orang	325	314	295
11	Ambarawa	orang	419	418	401
12	Bawen	orang	353	341	337
13	Bringin	orang	611	573	551
14	Bancak	orang	241	230	205
15	Pringapus	orang	410	410	392
16	Bergas	orang	633	630	618
17	Ungaran Timur	orang	432	432	424
18	Ungaran Barat	orang	416	415	404
19	Bandungan	orang	350	343	333
<b>JUMLAH</b>			<b>7.780</b>	<b>7.664</b>	<b>7.321</b>

Sumber : Satpol PP dan Damkar

**TABEL 2.1.5.2. 7**  
**JUMLAH ANGGOTA SATLINMAS YANG TELAH MENDAPAT PELATIHAN DI KABUPATEN SEMARANG TAHUN 2023-2025**

NO	KECAMATAN	SATUAN	2023	2024	2025
(1)	(2)	(3)	(4)	(5)	(6)
1	Getasan	orang	80	13	13
2	Tengaran	orang	80	15	15
3	Susukan	orang	25	13	13
4	Kaliwungu	orang	80	11	11
5	Suruh	orang	25	17	17
6	Pabelan	orang	65	17	17

NO	KECAMATAN	SATUAN	2023	2024	2025
(1)	(2)	(3)	(4)	(5)	(6)
7	Tuntang	orang	65	16	16
8	Banyubiru	orang	25	10	10
9	Jambu	orang	25	10	10
10	Sumowono	orang	80	16	16
11	Ambarawa	orang	25	10	10
12	Bawen	orang	80	9	9
13	Bringin	orang	65	16	16
14	Bancak	orang	65	9	9
15	Pringapus	orang	80	9	9
16	Bergas	orang	25	38	13
17	Ungaran Timur	orang	25	25	10
18	Ungaran Barat	orang	25	36	11
19	Bandungan	orang	25	10	10
20	Satlinmas Ton Inti	Orang	-	-	
	<b>JUMLAH</b>		<b>965</b>	<b>300</b>	<b>235</b>

Sumber : Satpol PP dan Damkar

**TABEL 2.1.5.2. 8**  
**BANYAKNYA SATLINMAS MENURUT KECAMATAN DAN JENIS KELAMIN DI KABUPATEN SEMARANG**  
**TAHUN 2023-2025**

NO	KECAMATAN	SATUAN	2023		2024		2025	
			L	P	L	P	L	P
(1)	(2)	(3)	(4)	(5)	(6)	(7)	(8)	(9)
1	Getasan	orang	409	0	409	6	398	0
2	Tengaran	orang	448	0	428	4	420	0
3	Susukan	orang	393	4	615	15	378	2
4	Kaliwungu	orang	330	4	341	0	273	4
5	Suruh	orang	505	4	405	5	481	4
6	Pabelan	orang	355	5	409	9	332	5
7	Tuntang	orang	509	0	335	8	468	0
8	Banyubiru	orang	294	0	329	0	276	0
9	Jambu	orang	330	0	310	4	314	0
10	Sumowono	orang	321	4	296	0	325	8
11	Ambarawa	orang	410	9	500	0	392	9
12	Bawen	orang	353	0	563	10	337	0
13	Bringin	orang	601	10	225	5	541	10
14	Bancak	orang	236	5	354	5	200	5
15	Pringapus	orang	405	5	494	4	387	5
16	Bergas	orang	618	15	442	0	603	15
17	Ungaran Timur	orang	428	4	426	0	409	15
18	Ungaran Barat	orang	410	6	393	4	400	4
19	Bandungan	orang	342	8	307	4	325	8
	<b>JUMLAH</b>		<b>7.697</b>	<b>83</b>	<b>7581</b>	<b>83</b>	<b>7229</b>	<b>92</b>

Sumber : Satpol PP dan Damkar

**TABEL 2.1.5.2. 9**  
**JUMLAH POS SISKAMLING PER KECAMATAN DI KABUPATEN SEMARANG TAHUN 2023-2025**

NO	KECAMATAN	SATUAN	2023	2024	2025
(1)	(2)	(3)	(4)	(5)	(6)
1	Getasan	buah	120	120	120
2	Tengaran	buah	115	115	115
3	Susukan	buah	103	103	103
4	Kaliwungu	buah	109	110	110
5	Suruh	buah	184	185	185
6	Pabelan	buah	175	175	175
7	Tuntang	buah	201	201	201
8	Banyubiru	buah	124	125	125
9	Jambu	buah	195	195	195
10	Sumowono	buah	97	98	98
11	Ambarawa	buah	157	157	157
12	Bawen	buah	159	159	159
13	Bringin	buah	215	215	215
14	Bancak	buah	65	65	65
15	Pringapus	buah	50	60	60
16	Bergas	buah	252	252	260
17	Ungaran Timur	buah	320	320	323
18	Ungaran Barat	buah	320	320	320
19	Bandungan	buah	159	160	165
	<b>JUMLAH</b>		<b>3.120</b>	<b>3.135</b>	<b>3.151</b>

Sumber : Satpol PP dan Damkar

**TABEL 2.1.5.2. 10**  
**KEJADIAN BENCANA ALAM KEBAKARAN HUTAN DI KABUPATEN SEMARANG TAHUN 2023-2025**

NO	KECAMATAN	2023	2024	2025
(1)	(2)	(3)	(4)	(5)
1	Ambarawa	0	0	0
2	Bancak	0	0	0
3	Bandungan	0	0	0
4	Banyubiru	0	0	0
5	Bawen	0	0	0
6	Bergas	0	0	0
7	Bringin	0	0	0
8	Getasan	0	0	0
9	Jambu	0	0	0
10	Kaliwungu	0	0	0
11	Pabelan	0	0	0
12	Pringapus	0	0	0
13	Sumowono	0	0	0
14	Suruh	0	0	0
15	Susukan	0	0	0

NO	KECAMATAN	2023	2024	2025
16	Tengaran	0	0	0
17	Tuntang	0	0	0
18	Ungaran Barat	0	0	0
19	Ungaran Timur	0	0	0
	<b>JUMLAH</b>	<b>0</b>	<b>0</b>	<b>0</b>

Sumber : Satpol PP dan Damkar

**TABEL 2.1.5.2. 11**  
**KEGIATAN EVAKUASI NON KABAKARAN PEMADAM KEBAKARAN DI KABUPATEN SEMARANG**  
**TAHUN 2023-2025**

NO	JENIS KEGIATAN	SATUAN	2023	2024	2025
(1)	(2)	(3)	(4)	(5)	(6)
1	Operasi Tangkap Tawon (OTT)	Kasus	337	347	781
2	Evakuasi Lainnya	Kasus	49	-	583
	<b>JUMLAH</b>		<b>386</b>	<b>347</b>	<b>1464</b>

Sumber : Satpol PP dan Damkar

**TABEL 2.1.5.2. 12**  
**KEGIATAN EVAKUASI NON KABAKARAN PEMADAM KEBAKARAN DI KABUPATEN SEMARANG TAHUN 2023-2025**

No	KECAMATAN	TAHUN														
		2023					2024					2025				
		Rumah	Lahan	Perusahaan	Lain-nya	Jml	Rumah	Lahan	Perusahaan	Lain-nya	Jml	Rumah	Lahan	Perusahaan	Lain-nya	Jml
(1)	(2)	(3)	(4)	(5)	(6)	(7)	(8)	(9)	(10)	(11)	(12)	(13)	(14)	(15)	(16)	(17)
1	Ambarawa	3	7	0	2	12				2	2	3	0	0	7	10
2	Bancak	0	3	0	0	3	1				1	1	0	0	0	1
3	Bandungan	1	1	0	4	6	1			1	2	0	0	0	1	1
4	Banyubiru	0	4	0	0	4						2	0	0	0	2
5	Bawen	0	38	0	3	42				3	3	6	0	0	7	13
6	Bergas	7	10	3	4	24	4		1	2	7	0	0	0	2	2
7	Bringin	7	25	0	6	38	2					5	2	0	1	8
8	Getasan	1	9	0	2	12				1	1	5	0	0	4	9
9	Jambu	2	3	0	1	6	1				1	1	0	1	2	4
10	Kaliwungu	4	4	0	0	8						0	1	0	0	1
11	Pabelan	0	6	0	1	7	2		1		3	3	1	0	1	5
12	Pringapus	3	13	3	3	22	1		1		2	3	1	1	1	6
13	Sumowono	1	14	0	0	15						0	0	1	1	2
14	Suruh	4	6	0	3	13	1			1	2	3	1	0	3	7
15	Susukan	1	0	0	2	3	2				2	1	0	0	1	2
16	Tengaran	4	14	6	3	27	2			1	3	2	0	1	5	8
17	Tuntang	2	7	1	2	12				1	1	1	0	0	1	2
18	Ungaran Barat	1	7	0	5	13		1	2	2	5	1	1	0	11	13
19	Ungaran Timur	3	34	0	3	40	2			2	4	8	2	0	3	13
	<b>JUMLAH</b>	<b>44</b>	<b>205</b>	<b>13</b>	<b>44</b>	<b>306</b>	<b>19</b>	<b>1</b>	<b>5</b>	<b>16</b>	<b>41</b>	<b>45</b>	<b>9</b>	<b>4</b>	<b>51</b>	<b>109</b>

Sumber : Satpol PP dan Damkar

### 2.1.5.2 Badan Penanggulangan Bencana Daerah

Pelaksanaan urusan Pemerintah Ketentraman, Ketertiban Umum dan Perlindungan Masyarakat dilaksanakan oleh Badan Penanggulangan Bencana Daerah. Adapun data – data yang mendukung urusan Pemerintah adalah sebagai berikut :

**TABEL 2.1.5.3. 1**  
**CAPAIAN INDIKATOR KINERJA KUNCI URUSAN PEMERINTAH DI KABUPATEN SEMARANG TAHUN 2023-2025**

NO	INDIKATOR KINERJA	SATUAN	2023	2024	2025	KET
1	Jumlah cakupan wilayah layanan kebencanaan	wil / kec		19	19	
2	Terbentuknya Desa Tangguh Bencana	Desa/ Kec		6	90	
3	Prosentase Rehabilitasi dan rekonstruksi Fasilitas Umum terdampak bencana	%		100	100	
4	Regulasi Penanggulangan Bencana	dok		2	3	

Sumber : BPBD

**TABEL 2.1.5.3. 2**  
**KEJADIAN BENCANA ALAM BANJIR DI KABUPATEN SEMARANG TAHUN 2023-2025**

NO	KECAMATAN	2023	2024	2025
(1)	(2)	(3)	(4)	(5)
1	Getasan	1	1	0
2	Tengaran	0	1	0
3	Susukan	0	1	0
4	Kaliwungu	0	0	0
5	Suruh	0	1	0
6	Pabelan	1	0	0
7	Tuntang	0	3	2
8	Banyubiru	2	2	0
9	Jambu	3	0	0
10	Sumowono	1	0	1
11	Ambarawa	0	4	0
12	Bawen	0	1	0
13	Bringin	3	1	2
14	Bancak	0	0	0
15	Pringapus	2	3	1
16	Bergas	0	3	2
17	Ungaran Timur	6	0	5
18	Ungaran Barat	4	0	5
19	Bandungan	0	2	0
	<b>Jumlah</b>	<b>23</b>	<b>23</b>	<b>18</b>

Sumber : BPBD

**TABEL 2.1.5.3. 3**  
**KEJADIAN BENCANA ALAM ANGIN PUTING BELIUNG DI KABUPATEN SEMARANG TAHUN 2023-2025**

NO	KECAMATAN	2023	2024	2025
(1)	(2)	(3)	(4)	(5)
1	Getasan	6	6	1
2	Tengaran	2	1	0
3	Susukan	1	0	1
4	Kaliwungu	1	0	0
5	Suruh	3	1	14
6	Pabelan	1	1	0
7	Tuntang	0	5	2
8	Banyubiru	1	11	1
9	Jambu	2	1	0
10	Sumowono	1	0	0
11	Ambarawa	2	4	0
12	Bawen	1	1	1
13	Bringin	2	0	0
14	Bancak	3	0	0
15	Pringapus	2	1	1
16	Bergas	2	2	0
17	Ungaran Timur	3	1	0
18	Ungaran Barat	4	1	0
19	Bandungan	0	0	0
	<b>Jumlah</b>	<b>37</b>	<b>36</b>	<b>21</b>

Sumber : BPBD

Keterangan : Data di atas berdasarkan data hujan disertai angin topan, angin lesus, dll.

**TABEL 2.1.5.3. 4**  
**KEJADIAN BENCANA ALAM KEKERINGAN DI KABUPATEN SEMARANG TAHUN 2023-2025**

NO	KECAMATAN	2023	2024	2025
(1)	(2)	(3)	(4)	(5)
1	Getasan	27	7	2
2	Tengaran	6	0	0
3	Susukan	5	2	0
4	Kaliwungu	0	0	0
5	Suruh	9	12	1
6	Pabelan	25	0	0
7	Tuntang	0	0	0
8	Banyubiru	2	0	0
9	Jambu	2	0	1
10	Sumowono	12	0	0
11	Ambarawa	1	2	0
12	Bawen	35	3	0
13	Bringin	46	7	4
14	Bancak	23	12	1
15	Pringapus	2	4	13
16	Bergas	4	0	0
17	Ungaran Timur	21	8	0
18	Ungaran Barat	0	1	0

NO	KECAMATAN	2023	2024	2025
(1)	(2)	(3)	(4)	(5)
19	Bandungan	3	1	0
	<b>Jumlah</b>	<b>223</b>	<b>59</b>	<b>22</b>

Sumber : BPBD

**TABEL 2.1.5.3. 5**  
**KEJADIAN BENCANA ALAM TANAH LONGSOR DI KABUPATEN SEMARANG TAHUN 2023-2025**

NO	KECAMATAN	2023	2024	2025
(1)	(2)	(3)	(4)	(5)
1	Getasan	6	8	6
2	Tengaran	1	0	2
3	Susukan	3	2	0
4	Kaliwungu	2	0	2
5	Suruh	2	0	6
6	Pabelan	1	0	0
7	Tuntang	7	1	3
8	Banyubiru	25	7	17
9	Jambu	22	7	5
10	Sumowono	7	4	2
11	Ambarawa	6	5	6
12	Bawen	9	2	13
13	Bringin	3	3	3
14	Bancak	1	2	5
15	Pringapus	1	4	5
16	Bergas	1	2	5
17	Ungaran Timur	12	2	6
18	Ungaran Barat	19	2	9
19	Bandungan	4	4	3
	<b>Jumlah</b>	<b>132</b>	<b>55</b>	<b>98</b>

Sumber : BPBD

**TABEL 2.1.5.3. 6**  
**KEJADIAN BENCANA ALAM KEBAKARAN DI KABUPATEN SEMARANG TAHUN 2023-2025**

NO	KECAMATAN	2023	2024	2025
(1)	(2)	(3)	(4)	(5)
1	Getasan	7	4	3
2	Tengaran	5	6	1
3	Susukan	7	3	4
4	Kaliwungu	8	2	0
5	Suruh	6	4	0
6	Pabelan	4	5	1
7	Tuntang	3	2	3
8	Banyubiru	5	1	1
9	Jambu	4	4	2
10	Sumowono	4	1	2
11	Ambarawa	4	5	6
12	Bawen	17	3	2
13	Bringin	13	6	1

NO	KECAMATAN	2023	2024	2025
(1)	(2)	(3)	(4)	(5)
14	Bancak	0	2	1
15	Pringapus	13	9	5
16	Bergas	13	11	3
17	Ungaran Timur	29	12	13
18	Ungaran Barat	4	3	6
19	Bandungan	5	4	1
	<b>Jumlah</b>	<b>151</b>	<b>87</b>	<b>55</b>

Sumber : BPBD

**TABEL 2.1.5.3. 7**  
**KEJADIAN BENCANA ALAM GEMPA BUMI DI KABUPATEN SEMARANG TAHUN 2023-2025**

NO	KECAMATAN	2023	2024	2025
(1)	(2)	(3)	(4)	(5)
1	Getasan	0	0	0
2	Tengaran	0	0	0
3	Susukan	0	0	0
4	Kaliwungu	0	0	0
5	Suruh	0	0	0
6	Pabelan	0	0	0
7	Tuntang	0	0	0
8	Banyubiru	0	0	0
9	Jambu	0	0	0
10	Sumowono	0	0	0
11	Ambarawa	0	0	0
12	Bawen	0	0	0
13	Bringin	0	0	0
14	Bancak	0	0	1
15	Pringapus	0	0	0
16	Bergas	0	0	0
17	Ungaran Timur	0	0	0
18	Ungaran Barat	0	0	0
19	Bandungan	0	0	0
	<b>Jumlah</b>	<b>0</b>	<b>0</b>	<b>1</b>

Sumber : BPBD

**TABEL 2.1.5.3. 8**  
**DATA KEJADIAN BENCANA ALAM DI KABUPATEN SEMARANG TAHUN 2023-2025**

NO	BENCANA	SATUAN	2023	2024	2025
(1)	(2)	(3)	(4)	(5)	(6)
1	KEBAKARAN	kali	151	87	55
2	KEKERINGAN	kali	223	59	22
3	BANJIR	kali	23	23	18
4	TANAH LONGSOR	kali	132	55	98
5	ANGIN PUTING BELIUNG	kali	37	36	21
6	GEMPA BUMI	kali	0	0	1
6	LAIN –LAIN	kali	31	87	128
	<b>JUMLAH</b>		<b>597</b>	<b>347</b>	<b>343</b>

Sumber : BPBD

**TABEL 2.1.5.3. 9**  
**JUMLAH LOKASI PENGUATAN PENGURANGAN RESIKO BENCANA DAERAH DI KABUPATEN SEMARANG TAHUN 2024-2025**

NO	Uraian	Satuan	2024	2025
(1)	(2)	(3)		
1	Kecamatan Sumowono	Orang	200	200
2	Kecamatan Ungaran Timur	Orang	80	50
3	Kecamatan Jambu	Orang	85	50
4	Desa Bringin Kec. Bringin	Orang	85	30
5	Desa Lemah Ireng Kec Bergas	Orang	85	100
6	Desa Kuarasan Kec. Jambu	Orang	85	50
7	Desa Kandangan Kecamatan Bawen	Orang	40	50
8	Kecamatan Pringapus	Orang	40	50
9	Kecamatan Banyubiru	Orang	20	250
<b>Jumlah</b>			<b>720</b>	<b>830</b>

Sumber : BPBD

**TABEL 2.1.5.3. 10**  
**INDEKS RISIKO BENCANA PADA PUSAT-PUSAT PERTUMBUHAN YANG BERESIKO TINGGI DI KABUPATEN SEMARANG TAHUN 2023-2025**

NO	Uraian	Satuan	2023	2024	2025
(1)	(2)	(3)	(4)	(5)	(6)
1	Indeks Resiko Bencana Kab Semarang	Angka	89,67	80,78	83,44
<b>Jumlah</b>			<b>89,67</b>	<b>80,78</b>	<b>83,44</b>

Sumber : BPBD

**TABEL 2.1.5.3. 11**  
**JUMLAH DOKUMEN STRATEGI PENGURANGAN RISIKO BENCANA (PRB) TINGKAT NASIONAL DAN DAERAH DI KABUPATEN SEMARANG TAHUN 2023-2025**

NO	Uraian	Satuan	2023	2024	2025
(1)	(2)	(3)	(4)	(5)	(6)
1	Rencana Penanggulangan Bencana	Dokumen	1	1	1
2	Rencana Kontingensi Tanah Longsor Banyubiru	Dokumen	1	1	3
3	Pengelolaan Risiko Bencana	Dokumen	1	1	1
4	Kajian Risiko Bencana	Dokumen	1	1	1
<b>Jumlah</b>			<b>4</b>	<b>4</b>	<b>6</b>

Sumber : BPBD

**TABEL 2.1.5.3. 12**  
**JUMLAH LOKASI PENGUATAN PENGURANGAN RESIKO BENCANA DAERAH DI KABUPATEN SEMARANG TAHUN 2023-2025**

NO	Uraian	Satuan	2023	2024	2025
(1)	(2)	(3)	(4)	(5)	(6)
1	Lokasi Penguatan Pengurangan Resiko Bencana Daerah	Kecamatan	3	11	19
<b>Jumlah</b>			<b>3</b>	<b>11</b>	<b>19</b>

Sumber : BPBD

**TABEL 2.1.5.3. 13**  
**INDEKS RISIKO BENCANA INDONESIA (IRBI) DI KABUPATEN SEMARANG TAHUN 2023-2024**

NO	Uraian	Satuan	2023	2024	2025
(1)	(2)	(3)	(4)	(5)	(6)
1	Index Resiko Bencana Indonesia Kabupaten Semarang	Angka	89,67	80,78	83,44
<b>Jumlah</b>			<b>89,67</b>	<b>80,78</b>	<b>83,44</b>

Sumber : BPBD

**TABEL 2.1.5.3. 14**  
**JUMLAH DESA TANGGUH BENCANA YANG TERBENTUK DI KABUPATEN SEMARANG**  
**TAHUN 2024 -2025**

NO	Uraian	Satuan	2024	2025
1	Getasan	desa	1	13
2	Tengaran	desa	0	0
3	Susukan	desa	3	4
4	Kaliwungu	desa	0	0
5	Suruh	desa	0	0
6	Pabelan	desa	1	17
7	Tuntang	desa	3	16
8	Banyubiru	desa	4	6
9	Jambu	desa	3	3
10	Sumowono	desa	2	2
11	Ambarawa	desa	0	0
12	Bandungan	desa	2	3
13	Bawen	desa	2	2
14	Bringin	desa	2	16
15	Bancak	desa	0	2
16	Pringapus	desa	2	2
17	Bergas	desa	1	1
18	Ungaran Barat	desa	1	1
19	Ungaran Timur	desa	1	2
<b>Jumlah</b>			<b>28</b>	<b>90</b>

Sumber : BPBD

**TABEL 2.1.5.3. 15**  
**JUMLAH KERUGIAN EKONOMI LANGSUNG AKIBAT BENCANA DI KABUPATEN SEMARANG TAHUN 2023-2025**

NO	Uraian	Satuan	2023	2024	2025
(1)	(2)	(3)	(4)	(5)	(6)
1	Jumlah Kerugian Terdampak Bencana	Rupiah	3.202.000.000	4.611.977.000	7.305.609.000
<b>Jumlah</b>			<b>3.202.000.000</b>	<b>4.611.977.000</b>	<b>7.305.609.000</b>

Sumber : BPBD

**TABEL 2.1.5.3. 16**  
**JUMLAH WARGA NEGARA YANG MEMPEROLEH LAYANAN INFORMASI RAWAN BENCANA DI KABUPATEN SEMARANG TAHUN 2023-2025**

NO	Uraian	Satuan	2023	2024	2025
(1)	(2)	(3)	(4)	(5)	(6)
1	Destana (Desa Tangguh Bencana)	Org	120	720	1.240
2	Sosialisasi Komunikasi Rawan Bencana	Org	50	50	50
3	Apel Siaga Bencana	Org	430	100	336
4	Jitupasna	Org	80	0	0
5	Pelatihan TRC	Org	16	0	0
6	Bimtek Manajemen Data Bencana	Org	0	0	0
<b>Jumlah</b>		<b>Org</b>	<b>696</b>	<b>870</b>	<b>1.626</b>

Sumber : BPBD

**TABEL 2.1.5.3. 17**  
**JUMLAH WARGANEGARAYANG MEMPEROLEH LAYANAN PENCEGAHAN DAN KESIAPSIAGAAN TERHADAP BENCANA DI KABUPATEN SEMARANG TAHUN 2023-2025**

NO	Uraian	Satuan	2023	2024	2025
(1)	(2)	(3)	(4)	(5)	(6)
1	Destana	Org	120	720	1.240
2	Sosialisasi Komunikasi Rawan Bencana	Org	50	50	50
3	Jitupasna	Org	80		
4	Pelatihan TRC	Org	0		
5	Bimtek Manajemen Data Bencana	Org	0		
<b>Jumlah</b>		<b>Org</b>	<b>220</b>	<b>770</b>	<b>1.290</b>

Sumber : BPBD

**TABEL 2.1.5.3. 18**  
**JUMLAH WARGA NEGARA YANG MEMPEROLEH LAYANAN PENYELAMATAN DAN EVAKUASI KORBAN BENCANA DI KABUPATEN SEMARANG TAHUN 2023-2025**

NO	Uraian	Satuan	2023	2024	2025
(1)	(2)	(3)	(4)	(5)	(6)
1	Jumlah Penyelamatan dan Evakuasi Warga	Warga	28.449	347	343
<b>Jumlah</b>			<b>28.449</b>	<b>347</b>	<b>343</b>

Sumber : BPBD

**TABEL 2.1.5.3. 19**  
**JUMLAH WARGA NEGARA YANG MEMPEROLEH LAYANAN PENYELAMATAN DAN EVAKUASI KORBAN KEBAKARAN DI KABUPATEN SEMARANG TAHUN 2023-2025**

NO	Uraian	Satuan	2023	2024	2025
(1)	(2)	(3)	(4)	(5)	(6)
1	Jumlah Penyelamatan dan Evakuasi Korban	Warga	432	87	52

NO	Uraian	Satuan	2023	2024	2025
(1)	(2)	(3)	(4)	(5)	(6)
	Kebakaran				
<b>Jumlah</b>			<b>432</b>	<b>87</b>	<b>52</b>

Sumber : BPBD

**TABEL 2.1.5.3. 20**  
**JUMLAH WARGANEGARA KORBAN BENCANA DAERAH YANG MENDAPATKAN PERLINDUNGAN DAN JAMINAN SOSIAL PADA SAAT DAN SETELAH TANGGAP DARURAT BENCANA DI KABUPATEN SEMARANG TAHUN 2023-2025**

NO	Uraian	Satuan	2023	2024	2025
(1)	(2)	(3)	(4)	(5)	(6)
1	Jumlah Warga Penerima Bansos Bencana	Warga	127	347	343
<b>Jumlah</b>			<b>127</b>	<b>347</b>	<b>343</b>

Sumber : BPBD

**TABEL 2.1.5.3. 21**  
**INDEKS KETAHANAN DAERAH KABUPATEN SEMARANG TAHUN 2023-2025**

N O	Uraian	Satuan	2023	2024	2025
1	Nilai Indeks Ketahanan Daerah			0,77	0,77
<b>Jumlah</b>					

Sumber : BPBD

## 2.1.6 URUSAN SOSIAL

Pelaksanaan urusan Sosial dilakukan oleh Bagian KESRA Setda dan Dinas Sosial. Adapun data-data yang mendukung urusan Sosial adalah sebagai berikut:

### 2.1.6.1 Bagian Kesra Setda

Data dari Bagian KESRA SETDA berkaitan dengan Urusan Sosial adalah sebagai berikut :

**TABEL 2.1.6.1. 1**  
**BELANJA HIBAH KEPADA BADAN/LEMBAGA MASYARAKAT TAHUN 2023-2025**

NO	NAMA	ALAMAT	JUMLAH (Rp) 2023	JUMLAH (Rp) 2024	JUMLAH (Rp) 2025
(1)	(2)	(3)	(4)	(5)	(6)
1	BAZNAS (Badan Amal Zakat Nasional) Kabupaten Semarang	Jl. Slamet Riyadi Ungaran	300.000.000	300.000.000	300.000.000
2	Masyarakat Kristiani Indonesia (MKI) Kabupaten Semarang	Jl. P. Diponegoro Km 1 Sumogawe Getasan	75.000.000	-	75.000.000
3	FKUB (Forum Komunikasi Umat Beragama) Kabupaten Semarang	Jl. Dr. Ciptamangun Kusuma 56 Ambarawa	-	-	-
4	MUI Kabupaten Semarang	Jl. Brigjen Sudiarto No.16, Krajan, Ungaran	100.000.000	-	100.000.000
5	Badan Pengelola Masjid Agung Kabupaten Semarang		-	100.000.000	-
6	BHRD Kabupaten Semarang		-	100.000.000	-
7	Badko TPQ Kabupaten Semarang	Semagu, Koripan, Susukan, Kabupaten Semarang	100.000.000	100.000.000	100.000.000
8	FKDT Kabupaten Semarang	Kalitengi, Genting, Kecamatan Jambu, Kabupaten Semarang	100.000.000	75.000.000	100.000.000
9	Dewan Masjid Indonesia (DMI) Kab. Semarang	Jl. Ahmad Yani Ungaran	-	50.000.000	-
10	BWI (Badan Wakaf Indonesia) Kab. Semarang	Jalan Diponegoro No. 12, Ungaran, Kabupaten Semarang, Jawa Tengah	50.000.000	-	50.000.000
11	KPA (Komisi Penanggulangan AIDS) Kabupaten Semarang	Jalan Diponegoro No. 14 Ungaran	250.000.000	-	250.000.000
12	Palang Merah Indonesia (PMI) Kabupaten Semarang	Jalan Gatot Subroto No. 96 Ungaran	100.000.000	-	-
13	Paroki Kristus Raja	Jalan Diponegoro Ungaran	-	-	-
14	Paroki Giri Sonta	Jalan Sukarno Hatta Kecamatan Bergas	-	-	-
15	Paroki Santo Yusuf	Jalan Dr Sugiyopranata Kecamatan Ambarawa	-	7.375.000.000	-

NO	NAMA	ALAMAT	JUMLAH (Rp) 2023	JUMLAH (Rp) 2024	JUMLAH (Rp) 2025
(1)	(2)	(3)	(4)	(5)	(6)
16	Paroki Santo Thomas Rosul	Jalan Raya Ambarawa Magelang Desa Bedono Kecamatan Jambu	-	250.000.000	-
17	LPTQ Kabupaten Semarang	Jl. Raya Gatot Subroto, Ungaran, Kabupaten Semarang	160.000.000	100.000.000	250.000.000
18	Tempat Ibadah dan Sarana Pendidikan Keagamaan non Formal	19 Kecamatan	4.200.000.000	-	4.000.000.000
<b>JUMLAH :</b>			<b>5.435.000.000</b>	<b>8.450.000.000</b>	<b>5.225.000.000</b>

Sumber : Bag. Kesejahteraan Rakyat SETDA

**TABEL 2.1.6.1. 2**  
**BELANJA BANTUAN SOSIAL KEPADA ORGANISASI SOSIAL DI KABUPATEN SEMARANG TAHUN 2023-2025**

NO	NAMA	ALAMAT	JUMLAH (Rp) 2023	JUMLAH (Rp) 2024	JUMLAH (Rp) 2025
(1)	(2)	(3)	(4)	(5)	(6)
1	KPA (Komisi Penanggulangan AIDS) Kabupaten Semarang	Jl. Diponegoro No. 14 Ungaran	-	250.000.000	250.000.000
2	Palang Merah Indonesia (PMI) Kab. Semarang	Jl. Gatot Subroto No. 96 Ungaran	-	100.000.000	-
3	Santunan Anak Yatim Piatu se Kabupaten Semarang	Tahun 2020 (3.610 anak se Kabupaten Semarang @ Rp 250.000,-)	2.400.000.000	-	-
4	Bantuan Sosial	Bansos anak yatim, piatu dan yatim piatu diluar panti di 19 kecamatan se kabupaten semarang	-	2.500.000.000	2.500.000.000
<b>JUMLAH</b>			<b>2.400.000.000</b>	<b>2.850.000.000</b>	<b>2.750.000.000</b>

Sumber : Bag. Kesejahteraan Rakyat SETDA

### 2.1.6.2 Dinas Sosial

Data dari dinas Sosial berkaitan dengan Urusan Sosial adalah sebagai berikut :

**TABEL 2.1.6.2. 1**  
**DATA PENYANDANG MASALAH KESEJAHTERAAN SOSIAL (PMKS) DI KABUPATEN SEMARANG**  
**TAHUN 2024-2025**

No	Jenis Pmks	Satuan	2024			2025		
			Populasi	Dilayani	%	Populasi	Dilayani	%
-1	-2	-3	-4	-5	-6	-7	-8	-9
1	Anak Balita Terlantar (ABT)	Orang	128	90	70,31	8	8	100
2	Anak Terlantar (AT)	Orang	159	159	100	3	3	100
3	Anak yang Mengalami Masalah Hukum (AMH)	Orang	7	7	100	60	60	100
4	Anak Jalanan (AJ)	Orang	6	3	0	0	0	0
5	Anak Dengan Kedisabilitas (ADK)						0	
a	Anak dengan Disabilitas Fisik	Orang						
	1. Cacat Tubuh	Orang	225	25	11,11	315	0	0
	2.Cacat Rungu Wicara	Orang	52	12	0	11	0	0
	3.Cacat Netra	Orang	31	1	0	5	0	0
b	Anak Dengan Kedisabilitas Mental	Orang						
	1.Cacat Mental Retardasi	Orang	149	21	0	52	0	0
	2.Cacat Mental eks. Psikotik	Orang	23	23	0	0	0	0
c	Disabilitas Fisik dan Mental ( Ganda )	Orang	117	31		425	0	0
6	Anak yang menjadi korban Tindak kekerasan .	Orang	55	55	100	34	34	100
7	Anak yang Memerlukan Perlindungan Khusus.	Orang	11	11	100	15	0	0
8	Lanjut Usia Terlantar	Orang	325	167	51,38	13	13	100
9	Penyandang Disabilitas							
a	Penyandang Disabilitas Fisik							
	1. Cacat Tubuh	Orang	543	89	16,39	259	137	53
	2.Cacat Rungu Wicara	Orang	199	2	0	43	9	21
	3.Cacat Netra	Orang	238	1	0	49	1	2
b	Penyandang Disabilitas Mental.							
	1.Mental Retardasi ( Tuna Grahita )	Orang	220	41	0	19	0	0
	2.Mental Eks Psikotik (Tuna Laras )	Orang	114	21	0	0	0	0
c	Disabilitas Fisik dan Mental ( Ganda )	Orang	98	21	0	27	0	0
10	Tuna Susila (TS)	Orang	4	4	100	0	0	0
11	Gelandangan	Orang	34	34	100	0	0	0
12	Pengemis	Orang	16	16	100	0	0	0
13	Pemulung	Orang	57	0	0	5	0	0
14	Kelompok Minoritas./Waria	Orang	1	1	100	0	0	0
15	Bekas Warga binaan Lembaga Pemasarakatan (BWBLP)	Orang	27	27	0	0	0	0
16	Orang dengan HIV /AIDS ( ODHA )	Orang	1	1	100	20	20	100
17	Korban Penyalahgunaan Napza	Orang	17	17	100	0	0	0
18	Korban Trafficking	Orang	1	1	0	0	0	0
19	Korban Tindak Kekerasan	Orang	26	26	0	0	0	0
20	Pekerja Migran Bermasalah Sosial (PMBS)	Orang	9	9	0	0	0	0

21	Korban Bencana Alam	Orang	153	153	100	148	148	100
22	Korban Bencana Sosial	Orang	11.000	11.000	100	0	0	0
23	Perempuan Rawan Sosial Ekonomi	Orang	1.048	21	0	0	0	0
24	Fakir Miskin	Orang	281.708	271.110	96,24	276.011	0	0
25	Keluarga Bermasalah Sosial Psikologis	Orang	29	29	0	0	0	0
26	Komunitas adat Terpencil	Orang	0	0	0	0	0	0

*Sumber : Dinas Sosial*

TABEL 2.1.6.2. 2

**DATA YAYASAN / ORGANISASI SOSIAL YANG BERGERAK DI BIDANG USAHA KESEJAHTERAAN SOSIAL PADA PROGRAM KEGIATAN IDENTIFIKASI, AKREDITASI DAN PERIJINAN ORSOS DI KABUPATEN SEMARANG PER DESEMBER TAHUN 2023**

NO	NAMA LKSA -ALAMAT/ NAMA YAYASAN - ALAMAT	NAMA PENGURUS	NO /TGL BERDIRI - NOTARIS	KEGIATAN POKOK	JUMLAH						
					DALAM		LUAR		JUMLAH		
					P	L	P	L	P	L	Σ
(1)	(2)	(3)	(4)	(5)	(6)	(7)	(8)	(9)	(10)	(11)	(12)
1	Lks Lu Pantj Jompo Yayasan Santa Monica	Theresia Inawati Handani			7	8	0	0	7	8	15
2	Lks Lu Pantj Wredha Maria Sudarsih	Yuliana Gogo Aryani			10	13	0	0	10	13	23
3	Lks Lu Pantj Wredha Rindang Asih 1	Sr.Yosepha Maria, AK			9	14	0	0	9	14	23
4	Lks Lu Wisma Lansia Raden Rahmat	Winarno			8	12	150	250	158	262	420
5	Lks Yayasan Cinta Kasih Bangsa Ungaran	Dr Daniel Darwito Sugito MA			8	12	7	8	15	20	35
6	Lks Yayasan Penyantunan Mental Psikiatri Bina Kasih Cabang Ungaran	Dwiyantina Amiarsih, S. Sos			7	10	0	0	7	10	17
7	Lks Yayasan Villa Pemulihan Pelita	Anggun Karuniawati			20	30	0	0	20	30	50
8	Lks Ytpe "Rumah Pemulihan Efata"	David hadi wibisono			50	56	0	2	50	58	108
9	Lks Yys Pemulihan Kasih Bapa Ungaran	Eko Budi Parwanto			25	32	1	3	26	35	61
10	Lksa - Pantj Asuhan Al Maun Banyubiru	Dr Muhammad Pratiknyo			9	10	10	20	19	30	48
11	Lksa - Psaa Pantj Asuhan Putri Aisyiyah3 Jambu Kab. Semarang	Hj. Sri Chabbah			0	17	0	0	0	17	17
12	Lksa Abul Yatama	Muh Rokhis			6	9	1	2	7	11	18
13	Lksa Al - Ittihad Sejahtera Mandiri	Avif Nuravifah			20	25	7	10	27	35	62
14	Lksa Al Hikmah Masjid Pelajar	Tumirah			0	2	27	30	27	32	59
15	Lksa Al Muawanah Dusun Lerep	ISTIFADAH			35	39	0	0	35	39	74
16	Lksa Almuhibbin	Suharno, M. Si			7	8	4	6	11	14	25
17	Lksa Amal Sholeh	H. Sokhibul Ma'mun,S.Ag.,M.Pd.I.			15	20	20	35	35	55	90
18	Lksa Amanah	TARMIZI AGUS			12	18	7	8	19	26	45
19	Lksa Arri'ayah	H.M. Khozi Harun			6	9	2	3	8	12	20
20	Lksa Barakatamma Alhijrah	Misbahul anwari			10	12	8	9	18	21	39

NO	NAMA LKSA -ALAMAT/ NAMA YAYASAN - ALAMAT	NAMA PENGURUS	NO /TGL BERDIRI - NOTARIS	KEGIATAN POKOK	JUMLAH						
					DALAM		LUAR		JUMLAH		
					P	L	P	L	P	L	Σ
21	Lksa Cahaya Karunia Sejati	Gita Giovani			7	11	4	8	11	19	30
22	Lksa Dar Al Yatama	H Sjakir			11	19	14	17	25	36	51
23	Lksa Darul Chadonah	Inayatun, S. Ag			10	25	1	2	11	27	38
24	Lksa Darul Hadlanah	Drs. M. Wazir			12	13	0	0	12	13	23
25	Lksa Darul Hadlonah	Hj.Latifah s.Pd.I			2	8	86	110	88	118	206
26	Lksa Hisyam Nur Musthofa	Nursalim			14	18	1	3	15	21	36
27	Lksa Hj. Aminah	Siti Nurhayati			4	6	2	3	6	9	15
28	Lksa Kasih Harapan	Deni Indra Setiawan			16	19	0	0	16	19	35
29	Lksa Keluarga Sakinah	Hj.Siti Roisah,S.Pd.I			8	12	20	25	28	37	65
30	Lksa Muhammadiyah Susukan	H. Muhammad Yazid, S.H.			4	7	16	20	20	27	47
31	Lksa Pa Sahal Suhail	H. SUMARNO ATMOJO, SE			7	12	30	37	37	49	86
32	Lksa Panti Asuhan Muhammadiyah Putra Tuntang	Dr. Qi Mangku Bahjatulloh, Lc. M.S.I			24	0	7	0	31	0	31
33	Lksa Panti Asuhan Putri Aisyiyah Asrama 2	Ibu Diyah Sulistyowati			0	13	0	1	0	14	14
34	Lksa Permata Hati	Muhammad Asrofik			6	10	2	4	8	14	22
35	Lksa Putri Aisyiyah Tuntang	Hj. Endang Wiratni, BSc			0	50	7	10	7	60	67
36	Lksa Roudlotul Jannah Al Hasany	Lutfinul Khaqim			30	40	4	6	34	46	80
37	Lksa Sinar Bunda Annisa	H. SUPRIYADI			8	9	1	3	9	12	21
38	Lksa Sumber Kasih Ambarawa	Giyani			8	9	0	0	8	9	17
39	Lksa Taman Pamardi Santo Thomas	SR. MARIA YOHANA, SK			14	15	18	20	32	35	67
40	Lksa Yadayanu	M. ABDUL MUIZ			10	14	31	42	41	56	97
41	Lksa Yapenyatu	Siti khotijah			12	18	22	28	34	46	80
42	Lksa Yayasan Baitul Hijrah Kab.Semarang	Agus Surahman			0	0	7	8	7	8	15
43	Lksa Yayasan Nurul Jannah Leyangan	Dewi Isriyanti			0	0	15	25	15	25	40
44	Lksa Yayasan Sosial Harapan	MARTHEN NGGUSO			35	45	50	66	85	111	196
45	Lksa Zamzam Alhazim	Kurniati Muniroh			30	35	0	0	30	35	65

NO	NAMA LKSA -ALAMAT/ NAMA YAYASAN - ALAMAT	NAMA PENGURUS	NO /TGL BERDIRI - NOTARIS	KEGIATAN POKOK	JUMLAH						
					DALAM		LUAR		JUMLAH		
					P	L	P	L	P	L	Σ
46	Lksa Hidayatus Salam				600	699	665	732	1265	1431	2696

Sumber : Dinas Sosial

*\*Data pada tahun 2025 menggunakan data pada tahun 2023 dikarenakan belum ada update*

**TABEL 2.1.6.2. 3**  
**DATA KARANG TARUNA KABUPATEN SEMARANG TAHUN 2023**

NO	ALAMAT		NAMA
	Kecamatan	Desa / Kel	
(1)	(2)	(3)	(4)
1	<b>Ungaran Barat</b>	1. Bandarjo	Krida Bakti
		2. Ungaran	Amazon
		3. Candirejo	Taruna Bakti
		4. Langensari	Gemilang
		5. Genuk	Wira Panca Bakti
		6. Lerep	Cipto Wening
		7. Keji	Tunas Utama
		8. Kalisidi	Muda Karisma
		9. Branjang	Gunung Jadi
		10. Gogik	Areaksi
		11. Nyatnyono	Hasta Muda
2	<b>Ungaran Timur</b>	12. Susukan	muda bakti
		13. Kalirejo	tunas harapan
		14. Sidomulyo	karya mulya
		15. Gedang Anak	tunas bakti sengoja
		16. Beji	Akrab
		17. Leyangan	krida tama
		18. Kalongan	Deskal
		19. Kawengen	sasana mukti
		20. Mluweh	Bintara
		21. Kalikayen	tunas bhakti
3		<b>Bergas</b>	22. Ngempon
	23. Wringin Putih		Garuda Bangsa
	24. Gondoriyo		Mutiara Muda
	25. Karangjati		Ngudi Lestari
	26. Wujil		Krida Muda Utama
	27. Gebugan		Bina Persada
	28. Pagersari		Al Barkah
	29. Munding		Tunas Harapan
	30. Bergas Lor		Kartika Muda
	31. Bergas Kidul		Bina Bhakti
	32. R. Gunting		Jasa Muda
	33. Jatijajar		Panca Manunggal
	34. Diwak		Bina Remaja
4	<b>Bawen</b>		35. Kandangan
		36. Polosiri	IKAR

NO	ALAMAT		NAMA
	Kecamatan	Desa / Kel	
		37. Asinan	Bina Remaja
		38. Harjosari	Kendalisodo
		39. Lemah Ireng	Karya Remaja
		40. Bawen	Dharma Muda Utama
		41. Samban	Catur Karya
		42. Poncoroso	Muda Tama
		43. Dopleng	Bina Muda
5	<b>Ambarawa</b>	44. Kranggan	Resmo
		45. Lodoyong	Tunas Harapan
		46. Kupang	Makaryo Bersama
		47. Panjang	Prakti Utomo
		48. Baran	Prima
		49. Tambak Boyo	Tunas Baru
		50. Bajelan	Karebet
		51. Pojoksari	Citra Muda
		52. Ngampin	Bhakti Muda
		53. Pasekan	Karamdita
6	<b>Banyubiru</b>	54. Wirogomo	Perwiro Mudo
		55. Kemambang	Mekarsari
		56. Sekupang	Giri Maya
		57. Kebumen	Sinar Harapan
		58. Gedong	Gading Mas
		59. Rowo Boni	Mugorejo
		60. Tegarong	Bina Karya
		61. Kebondowo	taruna jaya
		62. Banyubiru	Gajah Sora
		63. Ngrapah	Tunas Harapan
7	<b>Pabelan</b>	64. Tukang	Karya Bakti
		65. Terban	Amarta
		66. Sumberejo	Kridha Remaja
		67. Ujungujung	Bakti Usaha
		68. Padaan	Bina Remaja
		69. Giling	Bina Putra
		70. Kr. Gondang	Tunas Putra
		71. Segiri	Muda Karya
		72. Jembrak	Sinar Jaya
		73. Sukoharjo	Bina Warga
		74. Bendungan	Bina Muda

NO	ALAMAT		NAMA
	Kecamatan	Desa / Kel	
		75. Pabelan	Kalimosodo
		76. Kadirejo	Tunas Muda
		77. Semowo	BINA MUDA KARYA
		78. Glawan	Satria Muda
		79. Kaumanlor	Pemuda Persada
		80. Bejaten	Cahaya Muda
8	<b>Jambu</b>	81. Gemawang	Gemawangi
		82. Bedono	Putra Bangsa
		83. Kelurahan	KT. Desa Kelurahan
		84. Brongkol	KT. Desa Brongkol
		85. Jambu	Bina Remaja
		86. Gondoriyo	KT. Gondoriyo
		87. Kwarasan	Tunas Muda Makmur
		88. Kebondalem	Gema Remaja
		89. Rejosari	Karya Birawa
		90. Genting	Karya Manunggal
9	<b>Getasan</b>	91. Ngrawan	Tri Bakti
		92. tolok	Kusuma Bhakti
		93. Kopeng	Cipta Karya
		94. Manggihan	Dharma Remaja
		95. Batur	Bhakti Utama
		96. Tajuk	Tunas Krida bakti
		97. Polobogo	Tunas Harapan
		98. Sumogawe	Bhakti Remaja
		99. Jetak	Putra Madani
		100. Wates	Wali Bakti
		101. Nogosaren	Grenos Mancur
		102. Samirono	Tunas Muda
		103. Getasan	Wisma Manunggal
10	<b>Tengaran</b>	104. Tengaran	Mandiri
		105. Tegalrejo	Amrsudi Tomo
		106. Sruwen	Manggal Bakti
		107. Sugihan	Margo Utomo
		108. Duren	Rukun Agawe Snts
		109. Regunung	Tunas Harapan
		110. Cukil	Bina Muda
		111. Klero	Bhakti Muda
		112. Butuh	Bina Remaja

NO	ALAMAT		NAMA
	Kecamatan	Desa / Kel	
		113. Patemon	Tunas Harapan
		114. Karang Duren	Bina Sejahtera
		115. Bener	Wahana Bakti
		116. Tegal Waton	Sinar Senjoyo
		117. Barukan	Wahana Karya
		118. Nyamat	Bina Muda
11	<b>Susukan</b>	119. Susukan	JAGSAS
		120. Sidoharjo	Sido Maju
		121. Ketapang	Eguh Ekapraya
		122. Gentan	Taruna Bakti
		123. Muncar	Seno Aji
		124. Ngasinan	Bayu Nirmala
		125. Koripan	Mekar Sari
		126. Kementul	Karya Bhakti
		127. Kenteng	Sabuk Alu
		128. Bakalrejo	Tunas Harapan
		129. Tawang	Mekar Jaya
		130. Timpik	Mudho Ngesti Tomo
		131. Badran	Badranaya
12	<b>Kaliwungu</b>	132. Siwal	Bina Putra
		133. Kener	Taruna Krida
		134. Rogomulyo	Tunas Muiya
		135. Pager	Muda Bakti Karya
		136. Kradenan	Tunas Muda
		137. Papringan	Welang Mas
		138. kaliwungu	Sipuma
		139. Udanmuh	Sipuma
		140. Payungan	Bina Utama
		141. Jetis	Palmas
		142. Mukiran	Cabeyan
13	<b>Bringin</b>	143. Bringin	BRINGIN RAYA
		144. Popongan	Pramaduta
		145. Pakis	Tunas Harapan
		146. Rembes	Dharma remaja
		147. Kalijambe	Wioji Bakti Lestari
		148. Tanjung	Gempita
		149. Sambirejo	Bina Karya Muda
		150. Kalikurmo	Rima Kusuma

NO	ALAMAT		NAMA
	Kecamatan	Desa / Kel	
		151. Gogodalem	Kharisma
		152. Wiru	Tunas Harapan
		153. Nyemoh	Permadani
		154. Tempuran	Gempita
		155. Lebak	Karisma
		156. Sendang	Joko Dolog
		157. Banding	Mentari
		158. Truko	Garuda Muda
14	<b>Bancak</b>	159. Jlumpamg	Remaja Mandiri
		160. Boto	Wijaya
		161. Bancak	Tunas Mekar
		162. Bantal	Tunas Muda
		163. Wonokerto	Rela
		164. Plumutan	Mekar
		165. Lembu	Lembu Aji
		166. Pucung	Mekar Rahaja
		167. Rejosari	Bina Tugas Muda
15	<b>Pringapus</b>	168. Klepu	Pemuda 28
		169. Pringapus	Bhakti Praja
		170. Pringsari	Manggala Yudha
		171. Jatirungo	Abdi Praja
		172. Wonorejo	satria Muda
		173. Wonoyoso	Remaja Guna
		174. Candirejo	Citra Wenna
		175. Penawangan	Lestrai
		176. Derekan	Tunas Harapan
16	<b>Sumowono</b>	177. Jubelan	watu Gong
		178. Sumowono	Sari Bumi
		179. Bumen	Bhaktikarya
		180. Mendogan	Bina Muda
		181. Losari	Bina Muda
		182. Piyanggang	Putra Harapan
		183. Keseneng	IPPK
		184. Kemawi	Pakem
		185. Lanjan	Bina Karya
		186. Ngadikerso	Catur Manunggal
		187. Kebonagung	Bina Karya Muda
		188. Candigaron	OPKC

NO	ALAMAT		NAMA
	Kecamatan	Desa / Kel	
		189. Kemitir	Sukorini Puncak
		190. Trayu	IPPTRA
		191. Pledokan	Puji Luhur
		192. Duren	Putra Harapan
17	<b>Suruh</b>	193. Ketanggi	Karya Manunggal
		194. Suruh	Svarna Gatra
		195. G. Tumpeng	Taruna Bhakti
		196. Medayu	GARUDA
		197. Cukilan	Restu Bumi
		198. Kebowan	BINA PRATAMA
		199. reksosari	Wira Bakti
		200. Dersansari	Tunas Muda
		201. Bonomerto	BINA PRATAMA
		201. Plumbon	PLUMBON BANGKIT
		203. Jatirejo	Jati Mekar
		204. Bejilor	WIMALA BAKTI
		2015. Dadapayam	Cinde Laras
		206. Purworejo	Budi Luhur
		207. Kd. Ringin	Bringin Mulya
		208. Krandolor	BHINEKA
		209. Sukorejo	Ngudi Makmur
18	<b>Tuntang</b>	210. Kesongo	Bismika
		211. Watu Agung	Permata Dewa
		212. Kalibeji	Tunas Muda
		213. Tuntang	Fortuna
		214. Tlogo	Setya
		215. Karanganyar	Karang Taruna Desa Karanganyar
		216. Delik	Adhitya Karya Mahatva Yodha
		217. Tlumpakan	Tunas Muda
		218. Ngajaran	ABBA
		219. Karangtengah	Muda Bhakti
		220. Sragen	Bina Tunas Muda
		221. Rowosari	Grapari
		222. Jombor	Karang Taruna Desa Jombor
		223. Candirejo	Mertokusumo
		224. Lopait	Sahabat Muda
		225. gedangan	Karang Taruna Desa Gedangan
19	<b>Bandungan</b>	226. Jetis	Sapto Renggo

NO	ALAMAT		NAMA
	Kecamatan	Desa / Kel	
		227. Bandungan	Mekarsari
		228. Duren	Taruna Bakti
		229. Milir	Kendalisodo
		230. Jimbaran	Tunas Harapan
		231. Pakopen	Bina Taruna
		232. Sidomukti	Irmabaq
		233. Banyukuning	Tunas Muda
		234. Candi	Tunas Mekar
		235. Kenteng	Tunas Karya

Sumber : Dinas Sosial

\*data pada tahun 2025 masih sama seperti tahun 2023

**TABEL 2.1.6.2. 4**  
**REKAP DATA RTLH KELURAHAN SE-KABUPATEN SEMARANG TAHUN 2023–2024**

NO	KECAMATAN	DESA/KELURAHAN	2023	2024	2025
1	Jambu	Gondoriyo	2	0	0
		<b>JUMLAH</b>	<b>2</b>	<b>0</b>	<b>0</b>
2	Ambarawa	Ambarawa	0	0	0
		Baran	12	1	0
		Kranggan	4	2	0
		Kupang	24	6	0
		Lodoyong	10	1	0
		Ngampin	20	4	0
		Panjang	8	4	0
		Pojoksari	9	2	0
		Tambakboyo	10	6	0
		<b>JUMLAH</b>	<b>97</b>	<b>26</b>	<b>0</b>
3	Bawen	Kandangan	0	0	0
		Bawen	20	26	0
		Lemah Ireng	0	0	0
		Samban	0	0	0
		Harjosari	24	0	0
		<b>JUMLAH</b>	<b>44</b>	<b>26</b>	<b>0</b>
4	Ungaran Barat	Candirejo	11	3	0
		Bandarjo	12	2	0
		Langensari	15	6	0
		Genuk	0	0	0
		Ungaran	17	1	0
		<b>JUMLAH</b>	<b>55</b>	<b>12</b>	<b>0</b>
5	Bandungan	Bandungan	9	2	0
		Kenteng	0	0	0
		<b>JUMLAH</b>	<b>9</b>	<b>2</b>	<b>0</b>
6	Pringapus	Pringapus	28	0	0
		Penawangan	0	0	0
		<b>JUMLAH</b>	<b>28</b>	<b>0</b>	<b>0</b>
7	Ungaran Timur	Gendanganak	7	5	0

NO	KECAMATAN	DESA/KELURAHAN	2023	2024	2025
		Beji	5	7	0
		Kalirejo	8	1	0
		Susukan	14	1	0
		Sidomulyo	2	1	0
		<b>JUMLAH</b>	<b>36</b>	<b>15</b>	<b>0</b>
8	Bergas	Karangjati	0	0	0
		Wujil	0	1	0
		Bergas lor	0	5	0
		Ngempon	0	1	0
		<b>JUMLAH</b>	<b>0</b>	<b>7</b>	<b>0</b>
9	Sumowono	Kemitir	0	0	0
		<b>JUMLAH</b>	<b>0</b>	<b>0</b>	<b>0</b>
10	Kaliwungu	Pager	0	0	0
		Kaliwungu	0	0	0
		Papringan	0	0	0
		Siwal	0	0	0
		Rogomulyo	0	0	0
		<b>JUMLAH</b>	<b>0</b>	<b>0</b>	<b>0</b>
<b>JUMLAH TOTAL</b>			<b>271</b>	<b>88</b>	<b>0</b>

Sumber : Dinas Sosial

**TABEL 2.1.6.2. 5**  
**JUMLAH POTENSI SUMBER KESEJAHTERAAN SOSIAL YANG TERDATA DI KABUPATEN SEMARANG**  
**TAHUN 2023-2025**

NO	Uraian	Satuan	2023	2024	2025
1	Pekerja Sosial Profesional	orang	51	4	4
2	Pekerja Sosial Masyarakat	orang	235	235	235
3	Taruna Siaga Bencana (TAGANA)	orang	39	39	35
4	Lembaga Kesejahteraan Sosial	lembaga	54	41	46
5	Karang Taruna	lembaga	50	235	235
6	Lembaga Konsultasi Kesejahteraan Keluarga	lembaga	76	1	1
7	Keluarga Pioner	keluarga	27	27	27
8	Wahana Kesejahteraan Sosial Berbasis Masyarakat	wahana	29	0	0
9	Wanita Pemimpin Kesejahteraan Sosial	orang	550	0	0
10	Penyuluh Sosial	orang	3	3	3
11	Tenaga Kesejahteraan Sosial Kecamatan	orang	19	19	19
12	Dunia Usaha	usaha	73	0	0
<b>Jumlah</b>			<b>1206</b>	<b>604</b>	<b>605</b>

Sumber : Dinas Sosial

**TABEL 2.1.6.2. 6**  
**PROSENTASE PENDUDUK MISKIN DI KABUPATEN SEMARANG TAHUN 2023-2025**

NO	Uraian	Satuan	2023	2024	2025
1	Penduduk Miskin	%	44,85	43,96	35,67

Sumber : Dinas Sosial

**TABEL 2.1.6.2. 7**  
**JUMLAH RUMAH TANGGA YANG MENDAPAT BANTUAN PKH DI KABUPATEN SEMARANG TAHUN**  
**2023-2025**

NO	Uraian	Satuan	2023	2024	2025
1	Jumlah Rumah Tangga Yang Mendapat Bantuan PKH	KK	30.679	25.673	Penyandang disabilitas

Sumber : Dinas Sosial

**TABEL 2.1.6.2. 8**  
**PROPORSI RUMAH TANGGA YANG MEMILIKI AKSES TERHADAP HUNIAN YANG LAYAK DAN TERJANGKAU DI KABUPATEN SEMARANG TAHUN 2023-2025**

NO	Uraian	Satuan	2023	2024	2025
(1)	(2)	(3)	(4)	(5)	(6)
1	Jumlah Rumah Tangga yang Memiliki Akses terhadap Hunian yang Layak dan Terjangkau	Rumah	339	0	0

Sumber : Dinas Sosial

**TABEL 2.1.6.2. 9**  
**JUMLAH WARGA NEGARA TERLANTAR YANG MENDAPAT REHABILITASI SOSIAL DI DALAM PANTI DI KABUPATEN SEMARANG TAHUN 2023-2025**

NO	Uraian	Satuan	2023	2024	2025
1	Penyandang Disabilitas	Jiwa	89	22	22
2	Anak	Jiwa	159	159	0
3	Lanjut Usia	Jiwa	17	167	0

Sumber : Dinas Sosial

**TABEL 2.1.6.2. 10**  
**JUMLAH WARGA NEGARA GELANDANGAN DAN PENGEMIS MENDAPATKAN REHABILITASI SOSIAL DASAR TUNA SOSIAL DI DALAM PANTI DI KABUPATEN SEMARANG TAHUN 2023-2025**

NO	Uraian	Satuan	2023	2024	2025
1	Jumlah Warga Negara Gelandangan dan Pengemis Mendapatkan Rehabilitasi Sosial Dasar Tuna Sosial di dalam Panti	Jiwa	12	50	0

Sumber : Dinas Sosial

**TABEL 2.1.6.2. 11**  
**JUMLAH WARGA NEGARA YANG MEMPEROLEH REHABILITASI SOSIAL DI LUAR PANTI DI KABUPATEN SEMARANG TAHUN 2023-2025**

NO	Uraian	Satuan	2023	2024	2025
1	Penyandang Disabilitas	Jiwa	72	33	34
2	Anak	Jiwa	11	0	0
3	Lanjut Usia	Jiwa	0	0	0

Sumber : Dinas Sosial

**TABEL 2.1.6.2. 12**  
**JUMLAH WARGA NEGARA GELANDANGAN DAN PENGEMIS MENDAPATKAN REHABILITASI SOSIAL DASAR TUNA SOSIAL DI LUAR PANTI DI KABUPATEN SEMARANG TAHUN 2023-2025**

NO	Uraian	Satuan	2023	2024	2025
1	Jumlah Warga Negara Gelandangan dan Pengemis Mendapatkan Rehabilitasi Sosial Dasar Tuna Sosial di luar Panti	Jiwa	40	0	0

Sumber : Dinas Sosial

**TABEL 2.1.6.2. 13**  
**JUMLAH WARGA NEGARA KORBAN BENCANA YANG MEMPEROLEH PERLINDUNGAN DAN JAMINAN SOSIAL DI KABUPATEN SEMARANG TAHUN 2023-2025**

NO	Uraian	Satuan	2023	2024	2025
1	Jumlah Warga Negara Korban Bencana yang Memperoleh Perlindungan dan Jaminan Sosial	Jiwa	206	45	45

Sumber : Dinas Sosial

**TABEL 2.1.6.2. 14**  
**DATA ANGKA KEMISKINAN DI KABUPATEN SEMARANG TAHUN 2023-2025**

NO	Uraian	Satuan	2023	2024	2025
(1)	(2)	(3)	(4)	(5)	(6)
1	Angka Kemiskinan	%	7,17	7,07	35,67

Sumber : Dinas Sosial

**TABEL 2.1.6.2. 15**  
**JUMLAH PENERIMA BANTUAN SOSIAL DI KABUPATEN SEMARANG TAHUN 2024-2025**

NO	Uraian	Satuan	2024	2025
1	Warga Miskin	Jiwa	359.886	0
2	Anak Terlantar	Jiwa	-	0
3	Lansia	Jiwa	127	93
4	Penyandang Disabilitas	Jiwa	185	34

Sumber : Dinas Sosial

**TABEL 2.1.6.2. 16**  
**JUMLAH WARGA DISABILITAS DI KABUPATEN SEMARANG TAHUN 2024-2025**

NO	Uraian	Satuan	2024	2025
1	Jumlah Warga Disabilitas	Jiwa	3.620	3.062

Sumber : Dinas Sosial

**TABEL 2.1.6.2. 17**  
**PENANGANAN PPKS DI KABUPATEN SEMARANG TAHUN 2024-2025**

NO	Uraian	Satuan	2024	2025
1	Penanganan PPKS	Jiwa	282.943	150.000

Sumber : Dinas Sosial

**TABEL 2.1.6.2. 18**  
**JUMLAH PPKS DI KABUPATEN SEMARANG TAHUN 2024-2025**

NO	Uraian	Satuan	2024	2025
1	Jumlah PPKS	Jiwa	296.804	294.380

Sumber : Dinas Sosial

**TABEL 2.1.6.2. 19**  
**JUMLAH ANAK TERLANTAR DI KABUPATEN SEMARANG TAHUN 2024-2025**

NO	Uraian	Satuan	2024	2025
1	Jumlah Anak Terlantar	Jiwa	224	0

Sumber : Dinas Sosial

**TABEL 2.1.6.2. 20**  
**JUMLAH PSKS DI KABUPATEN SEMARANG TAHUN 2024-2025**

NO	Uraian	Satuan	2024	2025
1	Jumlah PSKS	Jiwa	1.223	605

Sumber : Dinas Sosial

**TABEL 2.1.6.2. 21**  
**JUMLAH PMKS DI KABUPATEN SEMARANG TAHUN 2024-2025**

NO	Uraian	Satuan	2024	2025
1	Jumlah PMKS	Jiwa	296.804	294.830

Sumber : Dinas Sosial

TABEL 2.1.6.2. 22

## JUMLAH PEMENUHAN KEBUTUHAN PEMAKAMAN DI KABUPATEN SEMARANG TAHUN 2024-2025

NO	Uraian	Satuan	2024	2025
1	Jumlah Pemenuhan Kebutuhan Pemakaman	Buah	-	0

Sumber : Dinas Sosial

TABEL 2.1.6.2. 23

## RASIO TEMPAT PEMAKAMAN UMUM PER SATUAN PENDUDUK DI KABUPATEN SEMARANG TAHUN 2024-2025

NO	Uraian	Satuan	2024	2025
1	Rasio Tempat Pemakaman Umum per Satuan Penduduk	Jiwa	100.000	0

Sumber : Dinas Sosial

TABEL 2.1.6.2. 24

## JUMLAH WARGA MISKIN DI KABUPATEN SEMARANG TAHUN 2024-2025

NO	Uraian	Satuan	2024	2025
1	Jumlah Warga Miskin	Jiwa	458.595	390.986

Sumber : Dinas Sosial

TABEL 2.1.6.2. 25

## JUMLAH PMKS YANG DITANGANI DI KABUPATEN SEMARANG TAHUN 2024-2025

NO	Uraian	Satuan	2024	2025
1	Jumlah PMKS yang Ditangani	Jiwa	282.943	150.000

Sumber : Dinas Sosial

TABEL 2.1.6.2. 26

## JUMLAH MASYARAKAT PENERIMA BANTUAN SOSIAL DI KABUPATEN SEMARANG TAHUN 2024-2025

NO	Uraian	Satuan	2024	2025
1	Jumlah Masyarakat Penerima Bantuan Sosial	Jiwa	948	127

Sumber : Dinas Sosial

TABEL 2.1.6.2. 27

## JUMLAH MAKAM YANG TERPELIHARA DI KABUPATEN SEMARANG TAHUN 2024-2025

NO	Uraian	Satuan	2024	2025
1	Jumlah Makam yang Terpelihara	Lokasi	1	78

Sumber : Dinas Sosial

TABEL 2.1.6.2. 28

## JUMLAH TPU DI KABUPATEN SEMARANG TAHUN 2024-2025

NO	Uraian	Satuan	2024	2025
1	Jumlah TPU	Jiwa	-	0

Sumber : Dinas Sosial

TABEL 2.1.6.2. 29

## JUMLAH KARANG TARUNA DI KABUPATEN SEMARANG TAHUN 2024-2025

NO	Uraian	Satuan	2024	2025
1	Jumlah Karang Taruna	Kelompok	254	208

Sumber : Dinas Sosial

TABEL 2.1.6.2. 30

## KARANG TARUNA YANG DILAKUKAN PEMBINAAN DI KABUPATEN SEMARANG TAHUN 2024-2025

NO	Uraian	Satuan	2024	2025
1	Karang Taruna yang Dilakukan Pembinaan	Kelompok	19	19

Sumber : Dinas Sosial

**TABEL 2.1.6.2. 31****PERSENTASE PEMBERDAYAAN KARANG TARUNA DI KABUPATEN SEMARANG TAHUN 2024-2025**

NO	Uraian	Satuan	2024	2025
1	Persentase Pemberdayaan Karang Taruna	%	100	1

*Sumber : Dinas Sosial***TABEL 2.1.6.2. 32****PERSENTASE ANGKA PENYANDANG MASALAH KESEJAHTERAAN SOSIAL DI KABUPATEN SEMARANG TAHUN 2024-2025**

NO	Uraian	Satuan	2024	2025
1	Persentase Angka Penyandang Masalah Kesejahteraan Sosial	%	95,97	37

*Sumber : Dinas Sosial***TABEL 2.1.6.2. 33****PERSENTASE PEMBERDAYAAN PSKS DI KABUPATEN SEMARANG TAHUN 2024-2025**

NO	Uraian	Satuan	2024	2025
1	Persentase Pemberdayaan PSKS	%	90	90

*Sumber : Dinas Sosial***TABEL 2.1.6.2. 34****PERSENTASE PENANGANAN PMKS DI KABUPATEN SEMARANG TAHUN 2024-2025**

NO	Uraian	Satuan	2024	2025
1	Persentase Penanganan PMKS	%	95	95

*Sumber : Dinas Sosial*

## 2.2 URUSAN PEMERINTAHAN WAJIB YANG TIDAK BERKAITAN DENGAN PELAYANAN DASAR

### 2.2.1. URUSAN TENAGA KERJA

Pelaksanaan urusan ketenagakerjaan dilakukan oleh Dinas Tenaga Kerja. Adapun data-data yang mendukung urusan Ketenagakerjaan adalah sebagai berikut:

**TABEL 2.2.1. 1**  
**CAPAIAN INDIKATOR KINERJA KUNCI URUSAN KETENAGAKERJAAN DI KABUPATEN SEMARANG TAHUN 2023-2025**

NO	INDIKATOR	SATUAN	2023	2024	2025
(1)	(2)	(3)	(4)	(5)	(6)
1	Rasio penduduk yang bekerja	%	72,99	60,05	60,67
2	Tingkat Partisipasi Angkatan Kerja	%	76,07	79,29	79,85
3	Angka Sengketa pengusaha-pekerja per tahun	%	3,96	3,7	3,69
4	Pencari kerja yang ditempatkan	%	56,23	83,3	83,81
5	Keselamatan dan perlindungan	%	100	100	100

Sumber : Dinas Tenaga Kerja Kabupaten Semarang

**TABEL 2.2.1. 2**  
**CAPAIAN INDIKATOR KINERJA KUNCI URUSAN TRANSMIGRASI DI KABUPATEN SEMARANG TAHUN 2023-2025**

NO	INDIKATOR	SATUAN	2023	2024	2025
(1)	(2)	(3)	(4)	(5)	(6)
1	Transmigrasi Umum	KK	2	1	1
		Jiwa	7	3	2

Sumber : Dinas Tenaga Kerja Kabupaten Semarang

**TABEL 2.2.1. 3**  
**DATA KASUS PEMOGOKAN TAHUN 2023-2025**

NO.	BULAN	Banyaknya>Nama PT/Lokasi Perusahaan								
		2023			2024			2025		
(1)	(2)	(3)	(4)	(5)	(6)	(7)	(8)	(9)	(10)	(11)
1	Januari	1	PT. Vision Land Semarang	Kec. Bergas	-	-	-	-	-	-
			PT Morich Indo Fashion	Kec. Bergas	-	-	-	-	-	-
2	Februari		-	-	-	-	-	-	-	-
3	Maret		-	-	-	-	-	-	-	-
4	April		-	-	-	-	-	-	-	-
5	Mei		-	-	-	-	-	-	-	-
6	Juni		-	-	-	-	-	-	-	-
7	Juli		-	-	-	-	-	-	-	-
8	Agustus	1	PT. Vision Land Semarang	Kec. Bergas	-	-	-	-	-	-
					-	-	-	-	-	-
9	September		-	-	-	-	-	-	-	-
10	Oktober		-	-	-	-	-	-	-	-

NO.	BULAN	Banyaknya>Nama PT/Lokasi Perusahaan								
		2023			2024			2025		
11	November		-	-	-	-	-	-	-	-
12	Desember		-	-	-	-	-	-	-	-
					-	-	-	-	-	-

Sumber : Dinas Tenaga Kerja Kabupaten Semarang

**TABEL 2.2.1. 4**  
**DATA PHK TAHUN 2023**

NO	BULAN	LOKASI PERUSAHAAN	JUMLAH KASUS	JUMLAH TK PHK
(1)	(2)	(3)	(4)	(5)
1	Januari	PT. Rapelo Tuju Tujuh	1	1 orang
		PT. ara Shoes Indonesia	1	1 orang
2	Februari	PT. Starlight Garment Semarang	1	1 orang
3	April	PT. Ungaran Sari Garments	1	1 orang
		PT. Hortimart Agro Center	1	1 orang
		PT. Surya Kusuma Service	1	1 orang
		PT. Jinh Indonesia	1	1 orang
4	Mei	PT. Desa Wisata Indonesia	1	1 orang
		PT. Selaras Citra Lestari	1	9 orang
		PT. Mod Indo	1	1 orang
		PO. Citra Dewi	1	1 orang
5	Juni	PT. Nissin Biscuit Indonesia	1	1 orang
		PT. Hesed Indonesia	1	1 orang
6	Juli	PT. Hortimart Agro Center	1	1 orang
		PT. Citra Van Titipan Kilat	1	1 orang
		PT Mitraco Intrada	1	1 orang
		PT. Modal Ventura	1	1 orang
		PT. Mod Indo	1	1 orang
		PT. Muara Krakatau	1	1 orang
7	Agustus	PT. Dunia Setia Sandang Asli Textile	1	2 orang
8	September	PT. Bersaudara Cuan Terus	1	1 orang
		PT. Woori Sukses Apparel	1	1 orang
		PT. Cipta Niaga Semesta	1	1 orang
		PT. Mitraco Intrada	1	1 orang
		PT. Pacific Global Group	1	1 orang
9	Oktober	PT. Panorama Indah Permai	1	1 orang
		PT. Pertiwi Indo Mas	1	7 orang

NO	BULAN	LOKASI PERUSAHAAN	JUMLAH KASUS	JUMLAH TK PHK
		PT. Muara Krakatau	1	1 orang
10	November	PT. Java Music	1	1 orang
11	Desember	Hotel Merisa	1	1 orang
		PT Inko Java	1	21 orang

Sumber : Dinas Tenaga Kerja Kabupaten Semarang

**TABEL 2.2.1. 5**  
**DATA PHK TAHUN 2024**

NO	BULAN	LOKASI PERUSAHAAN	JUMLAH KASUS	JUMLAH TK PHK
(1)	(2)	(3)	(4)	(5)
1	Januari	PT. Fisual Kusuma Sejahtera	1	1 orang
		CV. Vina Arya Furniture	1	1 orang
		PT. Sinar Sosro	1	1 orang
		KSP. Sumber Rejeki Jaya	1	1 orang
		PT. Desa Wisata Indonesia	1	1 orang
2	Februari	PT. Bima Finance	1	1 orang
		PT. Pertiwi Indo Mas	1	4 orang
3	Maret	CV. Anugerah Farm	1	1 orang
		PT. Seiden Sticker	1	1 orang
4	April	PT. Barlow Tyrie Indonesia	1	5 orang
		Koperasi Kawan Sejati Jaya	1	1 orang
5	Mei	PT. Seiden Sticker	1	3 orang
		Lelungan Cofee & Eatry	1	1 orang
		PT. Mataram Cakra Buana Agung	1	1 orang
6	Juni	PT. Taruna Kusuma Puri Nusa	1	1 orang
		PT. Citra Warna Abadi	1	1 orang
7	Juli	PT. Kepuh Kencana Arum	1	3 orang
		Melva Balemong	1	1 orang
		PT. Muara Krakatau	1	1 orang
		PT. Desa Wisata Indonesia	1	1 orang
8	Agustus	PT. Industri Jamu dan Farmasi Sido Muncul	1	1 orang
9	September	PT. BPR BKK Jateng Cab. Semarang	1	1 orang
		PT. Golden Flower	1	1 orang
10	Oktober	CV. Istana Kanjeng Ratu Kidul	1	1 orang
		PT. Wahana Prestasi Logistik	1	1 orang
		PT. Getsmani Sinergi Indonesia	1	1 orang
11	November	PT. Laksana Bus Manufaktur	1	2 orang
12	Desember	PT. Mataram Cakra Buana Agung	1	1 orang

Sumber : Dinas Tenaga Kerja Kabupaten Semarang

**TABEL 2.2.1. 6  
DATA PHK TAHUN 2025**

<b>NO.</b>	<b>BULAN</b>	<b>LOKASI PERUSAHAAN</b>	<b>JUMLAH KASUS</b>	<b>JUMLAH TK PHK</b>
1	Januari	PT. Barlow Tyrie Indonesia	1	1 orang
		PT. Semarang Garment	1	11 orang
		PT. TI Matsuoka Winner	1	2 orang
2	Februari	PT. TMNK Manufacturing Worldwide	1	2 orang
		CV. Berkast Sentosa	1	1 orang
		PT. Barlow Tyrie Indonesia	1	1 Orang
		PT. Bassilea Indo	1	2 Orang
		PT Sadua Indo	1	1 Orang
3	Maret	PT. Korin Jaya	1	11 orang
		PT. Barlow Tyrie Indonesia	1	2 orang
4	April	-	-	- Orang
5	Mei	-	-	- orang
6	Juni	-	-	- orang
7	Juli			
8	Agustus			
9	September			
10	Oktober			
11	November			
12	Desember			

*Sumber : Dinas Tenaga Kerja Kabupaten Semarang*

**TABEL 2.2.1. 7**  
**DATA PENCARI KERJA, LOWONGAN DAN PENEMPATAN KERJA DI KABUPATEN SEMARANG TAHUN 2023**

BULAN	PENCAKER			LOWONGAN			JENIS PENEMPATAN											
	L	P	JUMLAH	L	P	JUMLAH	AKL			AKAD			AKAN			TOTAL		
							L	P	JUMLAH	L	P	JUMLAH	L	P	JUMLAH	L	P	JUMLAH
(1)	(2)	(3)	(4)	(5)	(6)	(7)	(8)	(9)	(10)	(11)	(12)	(13)	(14)	(15)	(16)	(17)	(18)	(19)
<b>JANUARI</b>	121	123	244	87	132	219	22	63	63	-	-	-	11	31	42	33	72	105
<b>FEBRUARI</b>	976	723	1.699	438	1.321	1.759	147	317	317	-	-	-	11	29	40	158	199	357
<b>MARET</b>	112	133	245	57	47	104	41	97	97	-	-	-	1	11	12	42	67	109
<b>APRIL</b>	94	67	161	54	52	106	25	59	59	-	-	-	3	12	15	28	46	74
<b>MEI</b>	314	262	576	115	900	1.015	107	430	430	-	-	-	12	34	46	119	357	476
<b>JUNI</b>	176	266	442	133	321	454	118	284	284	-	-	-	6	27	33	124	193	317
<b>JULI</b>	319	349	668	268	330	598	129	265	265	-	-	-	13	50	63	142	186	328
<b>AGUSTUS</b>	192	324	516	130	168	298	97	187	184	-	-	-	11	56	67	108	146	254
<b>SEPTEMBER</b>	149	311	460	312	702	1.014	163	329	329	-	-	-	11	46	57	174	212	386
<b>OKTOBER</b>	186	285	471	141	909	1.050	169	345	345	-	-	-	7	32	39	176	208	384
<b>NOPEMBER</b>	164	235	399	202	484	686	139	315	315	-	-	-	4	39	43	143	215	358
<b>DESEMBER</b>	85	170	255	354	1.375	1.729	94	280	280	-	-	-	4	18	22	98	204	302
<b>JUMLAH</b>	<b>2.888</b>	<b>3.248</b>	<b>6.136</b>	<b>2.291</b>	<b>6.741</b>	<b>9.032</b>	<b>1.720</b>	<b>2.971</b>	<b>2.971</b>	<b>-</b>	<b>-</b>	<b>-</b>	<b>94</b>	<b>385</b>	<b>479</b>	<b>1.345</b>	<b>2.105</b>	<b>3.450</b>

Sumber : Dinas Tenaga Kerja Kabupaten Semarang

**TABEL 2.2.1. 8**  
**DATA PENCARI KERJA, LOWONGAN DAN PENEMPATAN KERJA DI KABUPATEN SEMARANG TAHUN 2024**

BULAN	PENCAKER			LOWONGAN			JENIS PENEMPATAN											
	L	P	JUMLAH	L	P	JUMLAH	AKL			AKAD			AKAN			TOTAL		
							L	P	JUMLAH	L	P	JUMLAH	L	P	JUMLAH	L	P	JUMLAH
(1)	(2)	(3)	(4)	(5)	(6)	(7)	(8)	(9)	(10)	(11)	(12)	(13)	(14)	(15)	(16)	(17)	(18)	(19)
<b>JANUARI</b>	176	238	414	104	1.410	1.514	19	317	336				7	41	48	26	358	384
<b>FEBRUARI</b>	58	140	198	152	1.436	1.588	36	101	137				5	23	28	41	124	165
<b>MARET</b>	54	114	168	193	438	631	20	49	69				3	33	36	23	82	105
<b>APRIL</b>	100	168	268	436	1.600	2.036	82	133	215				4	10	14	86	143	229
<b>MEI</b>	270	412	682	109	138	247	151	235	386				7	36	43	158	271	429
<b>JUNI</b>	127	299	426	152	307	459	110	198	308				2	32	34	112	230	342
<b>JULI</b>	698	663	1.361	758	2.153	2.911	162	249	411				6	35	41	168	284	452
<b>AGUSTUS</b>	245	343	588	125	295	420	175	1.031	1.206				10	42	52	185	1.073	1.258
<b>SEPTEMBER</b>	146	187	333	99	244	343	92	155	247				2	19	21	94	174	268
<b>OKTOBER</b>	121	212	333	427	1.119	1.546	274	273	547				5	29	34	279	302	581
<b>NOPEMBER</b>	474	408	882	145	2.347	2.492	270	286	556				4	37	41	274	323	597
<b>DESEMBER</b>	173	289	462	87	1.794	1.881	82	172	254				3	27	30	85	199	284
<b>JUMLAH</b>	<b>2.642</b>	<b>3.473</b>	<b>6.115</b>	<b>2.787</b>	<b>13.281</b>	<b>16.068</b>	<b>1.473</b>	<b>3.199</b>	<b>4.672</b>				<b>58</b>	<b>364</b>	<b>422</b>	<b>1.531</b>	<b>3.563</b>	<b>5.094</b>

Sumber : Dinas Tenaga Kerja Kabupaten Semarang

**TABEL 2.2.1. 9**  
**DATA PENCARI KERJA, LOWONGAN DAN PENEMPATAN KERJA DI KABUPATEN SEMARANG TAHUN 2025**

BULAN	PENCAKER			LOWONGAN			JENIS PENEMPATAN											
	L	P	JUMLAH	L	P	JUMLAH	AKL			AKAD			AKAN			TOTAL		
							L	P	JUMLAH	L	P	JUMLAH	L	P	JUMLAH	L	P	JUMLAH
(1)	(2)	(3)	(4)	(5)	(6)	(7)	(8)	(9)	(10)	(11)	(12)	(13)	(14)	(15)	(16)	(17)	(18)	(19)
<b>JANUARI</b>	73	146	219	152	817	<b>969</b>	63	69	<b>132</b>	-	-	-	4	29	<b>33</b>	67	98	<b>165</b>
<b>FEBRUARI</b>	85	167	252	131	1.233	<b>1.364</b>	49	69	<b>118</b>	-	-	-	6	35	<b>41</b>	55	104	<b>159</b>
<b>MARET</b>	254	335	589	87	1.211	<b>1.298</b>	208	267	<b>475</b>	-	-	-	10	18	<b>28</b>	218	285	<b>503</b>
<b>APRIL</b>	63	130	193	71	849	<b>920</b>	32	73	<b>105</b>	-	-	-	3	14	<b>17</b>	35	87	<b>122</b>
<b>MEI</b>	1.229	1.413	2.642	1.083	3.252	<b>4.335</b>	168	275	<b>443</b>	-	-	-	9	40	<b>49</b>	177	315	<b>492</b>
<b>JUNI</b>	100	184	284	131	452	<b>583</b>	308	407	<b>715</b>	-	-	-	6	27	<b>33</b>	314	434	<b>748</b>
<b>JULI</b>	92	149	241	96	669	<b>765</b>	66	75	<b>141</b>	-	-	-	8	35	<b>43</b>	74	110	<b>184</b>
<b>AGUSTUS</b>	83	134	217	59	491	<b>550</b>	46	72	<b>118</b>	-	-	-	11	32	<b>43</b>	57	104	<b>161</b>
<b>SEPTEMBER</b>	132	209	341	103	1.842	<b>1.945</b>	82	80	<b>162</b>	-	-	-	2	42	<b>44</b>	84	122	<b>206</b>
<b>OKTOBER</b>	140	232	372	138	909	<b>1.047</b>	89	121	<b>210</b>	-	-	-	-	33	<b>33</b>	89	154	<b>243</b>
<b>NOPEMBER</b>	128	262	390	134	592	<b>726</b>	362	519	<b>881</b>	-	-	-	6	35	<b>41</b>	368	554	<b>922</b>
<b>DESEMBER</b>	56	116	172	310	678	<b>988</b>	423	562	<b>985</b>	-	-	-	3	32	<b>35</b>	426	594	<b>1.020</b>
<b>JUMLAH</b>	<b>2.435</b>	<b>3.477</b>	<b>5.912</b>	<b>2.495</b>	<b>12.995</b>	<b>15.490</b>	<b>1.896</b>	<b>2.589</b>	<b>4.485</b>	-	-	-	<b>68</b>	<b>372</b>	<b>440</b>	<b>1.964</b>	<b>2.961</b>	<b>4.925</b>

Sumber : Dinas Tenaga Kerja Kabupaten Semarang

**TABEL 2.2.1. 10**  
**JUMLAH PENGANGGURAN DI KABUPATEN SEMARANG TAHUN 2023-2025**

NO	Uraian	Satuan	2023	2024	2025
(1)	(2)	(3)	(4)	(5)	(6)
1	Pengangguran Terbuka	Jiwa	26.136	25.322	25.070

Sumber : Dinas Tenaga Kerja Kabupaten Semarang

**TABEL 2.2.1. 11**  
**JUMLAH ANGKATAN KERJA DI KABUPATEN SEMARANG TAHUN 2023-2025**

NO	Uraian	Satuan	2023	2024	2025
(1)	(2)	(3)	(4)	(5)	(6)
1	Angkatan Kerja	Jiwa	645.289	679.734	691.054

Sumber : Dinas Tenaga Kerja Kabupaten Semarang

**TABEL 2.2.1. 12**  
**JUMLAH TENAGA KERJA YANG TERAMPIL DI KABUPATEN SEMARANG TAHUN 2023-2025**

NO	Uraian	Satuan	2023	2024	2025
(1)	(2)	(3)	(4)	(5)	(6)
	Pelatihan bersumber dari Dana :				
1	APBD	Orang	368	178	216
2	APBN	Orang	288	224	48
3	DBHCHT	Orang	680	671	730
	<b>Jumlah</b>		1.336	1.073	994

Sumber : Dinas Tenaga Kerja Kabupaten Semarang

**TABEL 2.2.1. 13**  
**JUMLAH TENAGA KERJA YANG DILATIH DI KABUPATEN SEMARANG TAHUN 2023-2025**

NO	Uraian	Satuan	2023	2024	2025
(1)	(2)	(3)	(4)	(5)	(6)
1	Pelatihan Tenaga Kerja Mandiri	Orang	20	16	16

Sumber : Dinas Tenaga Kerja Kabupaten Semarang

**TABEL 2.2.1. 14**  
**JUMLAH PENDUDUK USIA KERJA DI KABUPATEN SEMARANG TAHUN 2023-2025**

NO	Uraian	Satuan	2023	2024	2025
(1)	(2)	(3)	(4)	(5)	(6)
1	Penduduk Usia Kerja	Orang	848.321	857.226	866.020

Sumber : Dinas Tenaga Kerja Kabupaten Semarang

**TABEL 2.2.1. 15**  
**JUMLAH PERSELISIHAN YANG TERSELESAIKAN DI KABUPATEN SEMARANG TAHUN 2023-2025**

NO	Uraian	Satuan	2023	2024	2025
(1)	(2)	(3)	(4)	(5)	(6)
1	Bipratit	Kasus	20	7	19
2	Mediasi	Kasus	4	11	3
3	Risalah	Kasus	4	4	4

NO	Uraian	Satuan	2023	2024	2025
(1)	(2)	(3)	(4)	(5)	(6)
4	Cabut	kasus	4	5	3
<b>Jumlah</b>			32	27	29

Sumber : Dinas Tenaga Kerja Kabupaten Semarang

**TABEL 2.2.1. 16**  
**JUMLAH PERSELISIHAN YANG MASUK DI KABUPATEN SEMARANG TAHUN 2023-2025**

NO	Uraian	Satuan	2023	2024	2025
(1)	(2)	(3)	(4)	(5)	(6)
1	PHK	Kasus	28	25	27
2	Hak	Kasus	2	3	0
3	Kepentingan	Kasus	0	0	1
4	Perselisihan SP/SB	kasus	0	0	0
<b>Jumlah</b>			30	28	28

Sumber : Dinas Tenaga Kerja Kabupaten Semarang

**TABEL 2.2.1. 17**  
**TINGKAT PENGANGGURAN TERBUKA DI KABUPATEN SEMARANG TAHUN 2023-2025**

NO	Uraian	Satuan	2023	2024	2025
(1)	(2)	(3)	(4)	(5)	(6)
1	Tingkat Pengangguran Terbuka	Persen	4,05	3,73	3,63

Sumber : Dinas Tenaga Kerja Kabupaten Semarang

**TABEL 2.2.1. 18**  
**PENCARI KERJA YANG DITEMPATKAN DI KABUPATEN SEMARANG TAHUN 2023-2025**

NO	Uraian	Satuan	2023	2024	2025
(1)	(2)	(3)	(4)	(5)	(6)
1	Pencari Kerja yang ditempatkan	orang	3.450	5.094	4.925

Sumber : Dinas Tenaga Kerja Kabupaten Semarang

**TABEL 2.2.1. 19**  
**JUMLAH PERUSAHAAN YANG MENERAPKAN KESELAMATAN DAN PERLINDUNGAN TENAGAKERJA DI KABUPATEN SEMARANG TAHUN 2023-2025**

NO	Uraian	Satuan	2023	2024	2025
(1)	(2)	(3)	(4)	(5)	(6)
1	Keselamatan dan Perlindungan Tenaga Kerja	Perusahaan	757	757	758

Sumber : Dinas Tenaga Kerja Kabupaten Semarang

**TABEL 2.2.1. 20**  
**JUMLAH PERUSAHAAN YANG MENERAPKAN PROGRAM JAMINAN SOSIAL BIDANG KETENAGAKERJAAN DI KABUPATEN SEMARANG TAHUN 2023-2025**

NO	Uraian	Satuan	2023	2024	2025
(1)	(2)	(3)	(4)	(5)	(6)
1	Proporsi Peserta BPJS Ketenagakerjaan	Perusahaan	757	757	758

Sumber : Dinas Tenaga Kerja Kabupaten Semarang

**TABEL 2.2.1. 21**  
**JUMLAH PERUSAHAAN YANG MENERAPKAN KEPATUHAN ATAS HAK-HAK PEKERJA (KEBEBASAN BERSERIKAT DAN PERUNDINGAN KOLEKTIF) BERDASARKAN SUMBER TEKSTUAL ILO DAN PERATURAN PERUNDANG-UNDANGAN NEGARA TERKAIT DI KABUPATEN SEMARANG TAHUN 2023-2025**

NO	Uraian	Satuan	2023	2024	2025
(1)	(2)	(3)	(4)	(5)	(6)
1	Peningkatan Kepatuhan Atas Hak-Hak Pekerja	Perusahaan	757	-	-

*Sumber : Dinas Tenaga Kerja Kabupaten Semarang*

**TABEL 2.2.1. 22**  
**JUMLAH PERUSAHAAN YANG MENERAPKAN K3 DI KABUPATEN SEMARANG TAHUN 2023-2025**

NO	Uraian	Satuan	2023	2024	2025
(1)	(2)	(3)	(4)	(5)	(6)
1	Perusahaan yang menerapkan K3	Persen	100	100	100

*Sumber : Dinas Tenaga Kerja Kabupaten Semarang*

## 2.2.2. URUSAN PEMBERDAYAAN PEREMPUAN DAN PERLINDUNGAN ANAK

Pelaksanaan urusan Pemberdayaan Perempuan dan Perlindungan Anak dilakukan oleh Dinas Pemberdayaan Perempuan, Perlindungan Anak dan Keluarga Berencana. Adapun data-data yang mendukung urusan Pemberdayaan Perempuan dan Perlindungan Anak adalah sebagai berikut:

**TABEL 2.2.2. 1**  
**CAPAIAN INDIKATOR KINERJA KUNCI URUSAN PEMBERDAYAAN PEREMPUAN DAN PERLINDUNGAN ANAK DI KABUPATEN SEMARANG TAHUN 2023-2025**

NO	INDIKATOR	Satuan	2023	2024	2025
(1)	(2)	(3)	(5)	(6)	
1	Persentase partisipasi perempuan di lembaga pemerintah	%	1,42	1,16	1,19
2	Rasio KDRT	%	0,03	0,01	0,007
3	Persentase jumlah tenaga kerja dibawah umur	%	-	-	-
4	Partisipasi angkatan kerja perempuan	%	84,85	0	0
5	Penyelesaian pengaduan perlindungan perempuan dan anak dari tindakan kekerasan	%	100	100	100

Sumber : Dinas PP, PA dan KB

**TABEL 2.2.2. 2**  
**CAPAIAN BIDANG PEMBERDAYAAN PEREMPUAN DI KABUPATEN SEMARANG TAHUN 2021-2025**

No	Uraian	Satuan	Capaian Kinerja 5 Tahun				
			2021	2022	2023	2024	2025
(1)	(2)	(3)	(4)	(5)	(6)	(7)	(8)
1	KEKERASAN TERHADAPANAK	Kasus	45	48	21	40	85
2	KEKERASAN TERHADAP PEREMPUAN	Kasus	101	58	39	83	73
3	Kasus KDRT	Kasus	49	0	20	40	29

Sumber : Dinas PP, PA dan KB

**TABEL 2.2.2. 3**  
**PUSAT INFORMASIDAN KONSULTASI REPRODUKSI REMAJA, KONSELOR, PENDIDIKAN SEBAYA DI KABUPATEN SEMARANG TAHUN 2021-2025**

No	Uraian	Satuan	Capaian Kinerja 5 Tahun				
			2021	2022	2023	2024	2025
(1)	(2)	(3)	(4)	(5)	(6)	(7)	
1	PIK-KRR	orang	55	56	55	59	63
2	KONSELOR SEBAYA	orang	1	2	42	0	-
3	KONSELOR MASYARAKAT	orang	1	0	0	0	-
4	PENDIDIKAN SEBAYA	orang	-	94	99	54	-
5	REMAJA SASARAN	orang	1	280	280	1167	2360
6	MASYARAKAT UMUM	orang	-	33	33	0	-

Sumber : Dinas PP, PA dan KB

**TABEL 2.2.2. 4**  
**JUMLAH BANTUAN OPERASIONAL UNTUK MENANGANI KEKERASAN DI KABUPATEN SEMARANG**  
**TAHUN 2023-2025**

NO	URAIAN	SATUAN	2023	2024	2025
(1)	(2)	(3)	(5)	(6)	
1	TINDAK KEKERASAN	Orang	60	40	10
2	PASCA TINDAK KEKERASAN	Orang	60	40	10
3	TRAFICKING	Orang	0	0	14
4	PERLINDUNGAN KORBAN TINDAK KEKERASAN	Orang	60	40	10

*Sumber : Dinas PP, PA dan KB*

**TABEL 2.2.2. 5**  
**FORM PENDATAAN KORBAN KEKERASAN TERHADAP ANAK DI KABUPATEN SEMARANG TAHUN 2024**

NO	JENIS KELAMIN	JUMLAH KORBAN JENIS KEKERASAN YANG DIALAMI							TINGKAT PENDIDIKAN							PEKERJAAN KORBAN							
		JUM LAH	PSI KIS	FIS IK	KD RT	SEKS UAL	EKSPLO ITASI	PENE LA NTA RAN	N A	BLM SEKO LAH	T K	S D	S M P	SL TA	P T	PELA JAR	TIDAK BEKE RJA	SWA STA	PEDAG ANG	PET ANI	P N S	DOS EN /GU RU	LAIN NYA
1	2	3	4	5	6	7	8	9	10	11	12	13	14	15	16	17	18	19	20	21	22	23	24
1	POLRES																						
	LAKI-LAKI	0	0	0	0	0	0	0	0	0	0	0	0	0	0	0	0	0	0	0	0	0	0
	PEREMPUAN	0	0	0	0	0	0	0	0	0	0	0	0	0	0	0	0	0	0	0	0	0	0
2	RSUD Gondo Suwarno																						
	LAKI-LAKI	0	0	0	0	0	0	0	0	0	0	0	0	0	0	0	0	0	0	0	0	0	0
	PEREMPUAN	1	0	0	0	1	0	0	0	0	0	1	0	0	0	0	0	0	0	0	0	0	0
3	RSUD Gunawan Mangunkusumo																						
	LAKI-LAKI	0	0	0	0	0	0	0	0	0	0	0	0	0	0	0	0	0	0	0	0	0	0
	PEREMPUAN	0	0	0	0	0	0	0	0	0	0	0	0	0	0	0	0	0	0	0	0	0	0
4	P2TP2A																						
	LAKI-LAKI	2	0	2	0	0	0	0	0	0	0	0	2	0	0	1	1	0	0	0	0	0	0
	PEREMPUAN	10	0	0	0	10	0	0	0	1	1	2	3	3	0	10	0	0	0	0	0	0	0
5	LAINNYA																						

NO	JENIS KELAMIN	JUMLAH KORBAN JENIS KEKERASAN YANG DIALAMI							TINGKAT PENDIDIKAN								PEKERJAAN KORBAN						
		JUM LAH	PSI KIS	FIS IK	KD RT	SEKS UAL	EKSPL OITASI	PENE LA NTA RAN	NA	BLM SEKO LAH	TK	SD	S MP	SL TA	PT	PELA JAR	TIDAK BEKE RJA	SWA STA	PEDAG ANG	PET ANI	P NS	DOS EN /GURU	LAIN NYA
	LAKI-LAKI	1	1	0	0	0	0	0	0	0	0	0	1	0	1	0	0	0	0	0	0	0	0
	PEREMPUAN	3	2	0	0	0	0	1	0	1	0	1	0	0	2	1	0	0	0	0	0	0	0
	<b>JUMLAH</b>	17	3	2	0	11	0	1	0	2	1	4	6	5	0	14	2	0	0	0	0	0	0
	LAKI-LAKI	3	1	2	0	0	0	0	0	0	0	0	2	1	0	2	1	0	0	0	0	0	0
	PEREMPUAN	14	2	0	0	11	0	1	0	2	1	4	4	3	0	12	1	0	0	0	0	0	0

Sumber : Dinas PP, PA dan KB

**TABEL 2.2.2. 6**  
**FORM PENDATAAN KORBAN KEKERASAN TERHADAP ANAK DI KABUPATEN SEMARANG TAHUN 2025**

NO	JENIS KELAMIN	JUMLAH KORBAN JENIS KEKERASAN YANG DIALAMI							TINGKAT PENDIDIKAN								PEKERJAAN KORBAN						
		JUMLAH	PSIKIS	FISIK	KDRT	SEKSUAL	EKSPL OITASI	PENELANTARAN	NA	BLM SEKOL AH	TK	SD	SMP	SLTA	PT	PELA JAR	TIDAK BEKERJ A	SWAS TA	PEDAGANG	PETANI	PNS	DOSEN /GURU	LAIN NYA
1	2	3	4	5	6	7	8	9	10	11	12	13	14	15	16	17	18	19	20	21	22	23	24
1	POLRES																						
	LAKI-LAKI	0	0	0	0	0	0	0	0	0	0	0	0	0	0	0	0	0	0	0	0	0	0
	PEREMPUAN	0	0	0	0	0	0	0	0	0	0	0	0	0	0	0	0	0	0	0	0	0	0
2	RSUD Gondo Suwarno																						
	LAKI-LAKI	0	0	0	0	0	0	0	0	0	0	0	0	0	0	0	0	0	0	0	0	0	0
	PEREMPUAN	0	0	0	0	0	0	0	0	0	0	0	0	0	0	0	0	0	0	0	0	0	0
3	RSUD Gunawan Mangunkusumo																						
	LAKI-LAKI	0	0	0	0	0	0	0	0	0	0	0	0	0	0	0	0	0	0	0	0	0	0

	PEREMPUAN	0	0	0	0	0	0	0	0	0	0	0	0	0	0	0	0	0	0	0	0	0	0
4	P2TP2A	90	4	86	0	2	0	1	1	0	2	10	40	29	8	23	3	40	0	0	0	0	22
	LAKI-LAKI	19	0	18	0	1	0	0	0	0	1	3	12	3	0	15	1	1	0	0	1	0	1
	PEREMPUAN	71	4	68	0	1	0	1	0	0	0	0	0	0	0	0	0	0	0	0	0	0	0
5	LAINNYA	51	2	3	0	45	1	0	1	2	1	6	23	18	0	42	2	2	0	0	1	0	4
	LAKI-LAKI	16	1	1	1	14	0	1	0	0	1	1	11	3	0	16	0	0	0	0	0	0	0
	PEREMPUAN	35	1	2	0	31	1	1	0	2	0	5	12	15	0	26	2	2	0	0	1	0	4
	JUMLAH	141	6	89	0	47	1	1	2	2	3	16	63	47	8	65	5	42	0	0	1	0	26
	LAKI-LAKI	35	1	19	1	15	0	1	0	0	2	4	23	6	0	31	1	1	0	0	1	0	1
	PEREMPUAN	106	5	70	0	32	1	2	0	2	0	5	12	15	0	26	2	2	0	0	1	0	4

Sumber : Dinas PP, PA dan KB

**TABEL 2.2.2. 7**  
**PENURUNAN RASIO KEKERASAN TERHADAP ANAK DI KABUPATEN SEMARANG TAHUN 2023-2025**

NO	Uraian	Satuan	2023	2024	2025
(1)	(2)	(3)	(5)	(6)	
1	Rasio korban kekerasan terhadap anak	%	0,014	0,01	0,031

Sumber : Dinas PP, PA dan KB

**TABEL 2.2.2. 8**  
**PARTISIPASI PEREMPUAN DI KABUPATEN SEMARANG TAHUN 2023-2025**

NO	Uraian	Satuan	2023	2024	2025
(1)	(2)	(3)	(4)	(5)	(6)
1	Prosentase di bidang pemerintahan	%	61,25	61,96	62
2	Prosentase di bidang legeslatif	%	18	20	16

Sumber : Dinas PP, PA dan KB

**TABEL 2.2.2. 9**  
**JUMLAH KEBIJAKAN YANG RESPONSIF GENDER MENDUKUNG PEMBERDAYAAN PEREMPUAN DI KABUPATEN SEMARANG TAHUN 2023-2025**

NO	Uraian
(1)	(2)
1	Peraturan Bupati Semarang Nomor 84 Tahun 2013 Tentang Pedoman Umum Pelaksanaan Pengarusutan Gender di Kabupaten Semarang
2	Peraturan Bupati Semarang Nomor 85 Tahun 2013 Tentang Petunjuk Teknis Penyusunan Perencanaan dan Penganggaran Responsif Gender

Sumber : Dinas PP, PA dan KB

**TABEL 2.2.2. 10**  
**PENINGKATAN PERSENTASE PENYELESAIAN KASUS PENGADUAN TINDAK KEKERASAN TERHADAP PEREMPUAN DI KABUPATEN SEMARANG TAHUN 2023-2025**

NO	Uraian	Satuan	2023	2024	2025
(1)	(2)	(3)	(4)	(5)	(6)
1	Jumlah korban kekerasan terhadap perempuan yang terlayani	%	100	100	100

Sumber : Dinas PP, PA dan KB

**TABEL 2.2.2. 11**  
**INDEKS PEMBANGUNAN GENDER DI KABUPATEN SEMARANG TAHUN 2023-2025**

NO	Uraian	Satuan	2023	2024	2025
(1)	(2)	(3)	(4)	(5)	(6)
1	Indeks Pembangunan Gender	indeks	96,64	96,64	96,44

Sumber : BPS

**TABEL 2.2.2. 12**  
**INDEKS PEMBERDAYAAN GENDER DI KABUPATEN SEMARANG TAHUN 2023-2025**

NO	Uraian	Satuan	2023	2024	2025
(1)	(2)	(3)	(4)	(5)	(6)
1	Indeks Pemberdayaan Gender	indeks	77,86	97,74	-(belum rilis)

Sumber : BPS Kabupaten Semarang

### 2.2.3. URUSAN PANGAN

Pelaksanaan urusan Pangan dilakukan oleh Dinas Pertanian, Perikanan dan Pangan. Adapun data-data yang mendukung urusan Ketahanan Pangan adalah sebagai berikut:

**TABEL 2.2.3. 1**  
**CAPAIAN INDIKATOR KINERJA KUNCI URUSAN KETAHANAN PANGAN DI KABUPATEN SEMARANG**  
**TAHUN 2023-2025**

NO	INDIKATOR	SATUAN	2023	2024	2025
(1)	(2)	(3)	(4)	(5)	(6)
1	Ketersediaan pangan utama	kg/thn	207,73	208,46	196,24
2	Pola pangan harapan	skor	94,3	93,07	95,59
3	Regulasi ketahanan pangan	buah	-	-	-

Sumber : Dispertanikap

**TABEL 2.2.3. 2**  
**PERKEMBANGAN INDIKATOR KETAHANAN PANGAN TAHUN 2023-2025**

No	Kegiatan	2023	2024	2025
(1)	(2)	(3)	(4)	(5)
1	Analisa dan Penyusunan Pola Konsumsi Suplay Makanan	V	V	V
2	Ketersediaan informasi pasokan, harga & akses pangan	V	V	V

Sumber : Dispertanikap

**TABEL 2.2.3. 3**  
**DAFTAR DISTRIBUSI DAN STABILITASI PANGAN PRAKIRAAN STOCK CADANGAN BERAS TAHUN 2023**

No	Uraian	Etimasi stock	Satuan	Persentase	Etimasi stock	Satuan	Persentase	Etimasi stock	Satuan	Persentase
		POSISI PANEN APRIL			POSISI PANEN SEPTEMBER			POSISI PANEN DESEMBER		
(1)	(2)	(3)	(4)	(5)	(6)	(7)	(8)	(9)	(10)	(11)
1	Rumah Tangga Petani	80.236,25	Ton	70,17	20.878,3	Ton	68,15	14.970,2	Ton	52,18
2	Rumah Tangga Konsumen	8.963.865	Ton	3,96	1.059,844	Ton	3,62	1.150.000	Ton	4,36
3	Penggilingan	16.862	Ton	13,4	336.000	Ton	15,48	412.000	Ton	16,42
4	Perdagangan	16.670	Ton	12,39	15.840	Ton	12,75	18.540	Ton	27,04
	<b>Jumlah</b>	<b>9.077.660,25</b>	<b>Ton</b>	<b>100</b>	<b>373.778,14</b>	<b>Ton</b>	<b>100</b>	<b>1.595.510,20</b>	<b>Ton</b>	<b>100</b>

Sumber : Dispertanikap

**TABEL 2.2.3. 4**  
**DAFTAR DISTRIBUSI DAN STABILITASI PANGAN PRAKIRAAN STOCK CADANGAN BERAS TAHUN 2024**

No	Uraian	Etimasi stock	Satuan	Persentase	Etimasi stock	Satuan	Persentase	Etimasi stock	Satuan	Persentase
		POSISI PANEN APRIL			POSISI PANEN SEPTEMBER			POSISI PANEN DESEMBER		
(1)	(2)	(3)	(4)	(5)	(6)	(7)	(8)	(9)	(10)	(11)
1	Rumah Tangga Petani				-	-	-	-	-	-
2	Rumah Tangga Konsumen				-	-	-	-	-	-
3	Penggilingan				-	-	-	-	-	-

No	Uraian	Etimasi stock	Satuan	Persentase	Etimasi stock	Satuan	Persentase	Etimasi stock	Satuan	Persentase
		POSISI PANEN APRIL			POSISI PANEN SEPTEMBER			POSISI PANEN DESEMBER		
4	Perdagangan				-	-	-	-	-	-
	<b>Jumlah</b>				-	-	-	-	-	-

Sumber : Dispertanikap

**TABEL 2.2.3. 5**  
**DAFTAR DISTRIBUSI DAN STABILITASI PANGAN PRAKIRAAN STOCK CADANGAN BERAS TAHUN 2025**

No	Uraian	Etimasi stock	Satuan	Persentase	Etimasi stock	Satuan	Persentase	Etimasi stock	Satuan	Persentase
		Posisi Panen April			Posisi Panen September			Posisi Panen Desember		
1	Rumah Tangga Petani				-	-	-	-	-	-
2	Rumah Tangga Konsumen				-	-	-	-	-	-
3	Penggilingan				-	-	-	-	-	-
4	Perdagangan				-	-	-	-	-	-
	<b>Jumlah</b>				-	-	-	-	-	-

Sumber : Dispertanikap

**TABEL 2.2.3. 6**  
**PENGEMBANGAN DAN PERCEPATAN DIVERSIFIKASI PANGAN OPTIMALISASI PEKARANGAN**  
**TAHUN 2024**

No	KECAMATAN	DESA	(Rp)	SUMBER	Keterangan	
(1)	(2)	(3)	(4)	(5)	(6)	
1	Bandungan	Banyukuning	50.000.000	DAK Non Fisik	KWT. Mustika Rejeki	
2	Bandungan	Kenteng	50.000.000		KWT. Anggrek Mitra Gading Sejahtera	
3	Banyubiru	Banyubiru	50.000.000		KWT. Harapan Makmur Sejahtera	
4	Banyubiru	Sepakung	50.000.000		KWT. Melati	
5	Sumowono	Duren	50.000.000		KWT. Putri Manunggal	
6	Sumowono	Kemawi	50.000.000	APBD Provinsi	KWT. Ayem Tentrem	
7	Tuntang	Karangtengah			KWT. Berkah Makmur	
8	Pabelan	Semowo			KWT. Sri Rejeki	
9	Getasan	Samirono			50.000.000	KWT. Ngudi Rahayu
10	Getasan	Sumogawe			50.000.000	KWT. Ngudi Makmur
	Banyubiru	Ngrapah			50.000.000	Kelompok Afinitas Manunggal, Rt 3 Rw 3
	Banyubiru	Banyubiru			50.000.000	Kelompok Afinitas Harapan Makmur Sejahtera, Rt 03 Rw 09

Sumber : *Dispertanikap*

**TABEL 2.2.3. 7**  
**PENGEMBANGAN DAN PERCEPATAN DIVERSIFIKASI PANGAN OPTIMALISASI PEKARANGAN**  
**TAHUN 2025**

No	Kecamatan	Desa	2025 (Rp)	Sumber	Keterangan
1	Bergas	Randugunting	10.680.000	APBD Kab. Semarang	KWT. Srikandi
2	Kaliwungu	Rogomulyo	10.680.000		KWT. Sido Mulyo
3	Ungaran Timur	Kalangan	10.680.000		KWT. Mekar Jaya
4	Kaliwungu	Papringan	10.680.000		KWT. Sumber Rejeki
5	Ungaran Barat	Kalisidi	10.680.000		KWT. Sri Rejeki

Sumber : *Dispertanikap*

**TABEL 2.2.3. 8**  
**DATA LUMBUNG PANGAN KABUPATEN SEMARANG TAHUN 2023-2025**

No	URAIAN	SATUAN	2023	2024	2025
(1)	(2)	(3)	(4)	(5)	(6)
1	Getasan	Kelompok	1	1	1
2	Tengaran	Kelompok	3	3	3
3	Susukan	Kelompok	4	4	4
4	Kaliwungu	Kelompok	2	2	2
5	Suruh	Kelompok	2	2	2
6	Pabelan	Kelompok	3	3	3
7	Tuntang	Kelompok	2	2	2
8	Banyubiru	Kelompok	6	6	6
9	Jambu	Kelompok	1	1	1
10	Sumowono	Kelompok	1	1	1
11	Ambarawa	Kelompok	5	5	5

No	URAIAN	SATUAN	2023	2024	2025
12	Bandungan	Kelompok	1	1	1
13	Bawen	Kelompok	1	1	1
14	Bringin	Kelompok	7	7	7
15	Bancak	Kelompok	2	2	2
16	Pringapus	Kelompok	3	3	3
17	Bergas	Kelompok	1	1	1
18	Ungaran Barat	Kelompok	2	2	2
	<b>JUMLAH</b>		<b>47</b>	<b>47</b>	<b>47</b>

Sumber : *Dispertanikap*

**TABEL 2.2.3. 9**  
**LUMBUNG PANGAN MASYARAKAT DESA / KELURAHAN KABUPATEN SEMARANG TAHUN 2024**

No	NAMA LEMBAGA	LOKASI
(1)	(2)	(3)
1	LPM Rejo Makmur	Desa Rejosari, Kecamatan Bancak
2	LPM Karya Manunggal	Desa Bancak, Kecamatan Bancak
3	LPM Barokah	Dusun Krajan, Desa Banding, Kecamatan Bringin
4	LPM Sido Maju	Dusun Krajan, Desa Wiru, Kecamatan Bringin
5	LPM Sumber Rejeki	Desa Sambirejo Kecamatan Bringin
6	Dadi Maju	Desa Wiru, Kecamatan Bringin
7	LPM Sugih Waras	Desa Kalijambe, Kecamatan Bringin
8	LPM Sido Mukti	Desa Lebak, Kecamatan Bringin
9	LPM Sido Makmur	Desa Banding , Kecamatan Bringin
10	LPM Ngudi Rejeki	Desa Timpik, Kecamatan Susukan
11	LPM Putri Kencana	Desa Timpik, Kecamatan Susukan
12	LPM Sido Mukti	Desa Tawang, Kecamatan Susukan
13	LPM Tani Mandiri	Desa Ngrapah, Kecamatan Banyubiru
14	LPM Argo Makmur	Desa Sepakug, Kecamatan Banyubiru
15	LPM Al 'Anam	Desa Sepakung, Kecamatan Banyubiru
16	Padi Serasi	Desa Rowoboni, Kecamatan Banyubiru
17	LPM Maju Lancar	Dusun Demakan Desa Banyubiru, Kecamatan Banyubiru
18	LPM Budi Rahayu	Desa Kebondowo, Kecamatan Banyubiru
19	LPM Al- Muawanani	Desa Candirejo, Kecamatan Pringapus
20	LPM Karya Tani	Desa Candirejo, Kecamatan Pringapus
21	LPM Makmur	Desa Jatirunggo, Kecamatan Pringapus
22	LPM Muda Tani Sebakung	Desa Tambakboyo, Kecamatan Ambarawa
23	LPM Catur Mulyo	Desa Tambakboyo, Kecamatan Ambarawa
24	Tani Subur	Desa Tambakboyo, Kecamatan Ambarawa
25	LPM Brayan Urip	Kelurahan Kupang, Kecamatan Ambarawa
26	LPM Gayamsari	Kelurahan Pojoksari, Kecamatan Ambarawa
27	LPM Maju Makmur	Desa Bendungan, Kecamatan Pabelan
28	LPM Gondang Rejo (Ngudi Mulyo I)	Desa Karang Gondang, Kecamatan Pabelan
29	LPM Mitra Tani	Desa Kadirejo, Kecamatan Pabelan
30	Rukun Tani	Desa Regomulyo, Kecamatan Kaliwungu
31	LPM Ngudi Rejeki	Desa Kener, Kecamatan Kaliwungu
32	LPM Subur Makmur	Desa Gogik, Kecamatan Ungaran Barat
33	LPM Ngudi Karya	Desa Duren, Kecamatan Sumowono
34	LPM Enggal Makmur	Desa Bedono, Kecamatan Jambu

No	NAMA LEMBAGA	LOKASI
35	LPM Taruna Karya	Desa Sruweh, Kecamatan Tengaran
36	LPM Margo Temen	Desa Sugihan, Kecamatan Tengaran
37	LPM Ngudi Rahayu	Desa Semowo, Kecamatan Pabelan
38	LPM Margi Rahayu	Bergas Kidul, Kecamatan Bergas
39	LPM Bina Mandiri	Desa Banyukuning, Kecamatan Bandungan
40	LPM Baitul Mal	Desa Wates, Kecamatan Getasan
41	LPM Sido Makmur	Desa Tlompakan, Kecamatan Tuntang
42	Margo Mulyo	Desa Asinan, Kecamatan Bawen

Sumber : *Dispertanikap*

**TABEL 2.2.3. 10**  
**LUMBUNG PANGAN MASYARAKAT DESA / KELURAHAN KABUPATEN SEMARANG TAHUN 2025**

No	NAMA LEMBAGA	LOKASI
(1)	(2)	(3)
1	LPM Rejo Makmur	Desa Rejosari, Kecamatan Bancak
2	LPM Karya Manunggal	Desa Bancak, Kecamatan Bancak
3	LPM Barokah	Dusun Krajan, Desa Banding, Kecamatan Bringin
4	LPM Sido Maju	Dusun Krajan, Desa Wiru, Kecamatan Bringin
5	LPM Sumber Rejeki	Desa Sambirejo Kecamatan Bringin
6	Dadi Maju	Desa Wiru, Kecamatan Bringin
7	LPM Sugih Waras	Desa Kalijambe, Kecamatan Bringin
8	LPM Sido Mukti	Desa Lebak, Kecamatan Bringin
9	LPM Sido Makmur	Desa Banding , Kecamatan Bringin
10	LPM Ngudi Rejeki	Desa Timpik, Kecamatan Susukan
11	LPM Putri Kencana	Desa Timpik, Kecamatan Susukan
12	LPM Ngudi Makmur	Desa Susukan, Kecamatan Susukan
13	LPM Sido Mukti	Desa Tawang, Kecamatan Susukan
14	LPM Tani Mandiri	Desa Ngrapah, Kecamatan Banyubiru
15	LPM Argo Makmur	Desa Sepakug, Kecamatan Banyubiru
16	LPM Al 'Anam	Desa Sepakung, Kecamatan Banyubiru
17	Padi Serasi	Desa Rowoboni, Kecamatan Banyubiru
18	LPM Maju Lancar	Dusun Demakan Desa Banyubiru, Kecamatan Banyubiru
19	LPM Budi Rahayu	Desa Kebondowo, Kecamatan Banyubiru
20	LPM Al- Muawanan	Desa Candirejo, Kecamatan Pringapus
21	LPM Karya Tani	Desa Candirejo, Kecamatan Pringapus
22	LPM Makmur	Desa Jatirunggo, Kecamatan Pringapus
23	LPM Muda Tani Sebakung	Desa Tambakboyo, Kecamatan Ambarawa
24	LPM Catur Mulyo	Desa Tambakboyo, Kecamatan Ambarawa
25	Tani Subur	Desa Tambakboyo, Kecamatan Ambarawa
26	LPM Brayon Urip	Kelurahan Kupang, Kecamatan Ambarawa
27	LPM Gayamsari	Kelurahan Pojoksari, Kecamatan Ambarawa
28	LPM Maju Makmur	Desa Bendungan, Kecamatan Pabelan
29	LPM Gondang Rejo (Ngudi Mulyo I)	Desa Karang Gondang, Kecamatan Pabelan
30	LPM Mitra Tani	Desa Kadirejo, Kecamatan Pabelan
31	Rukun Tani	Desa Regomulyo, Kecamatan Kaliwungu
32	LPM Ngudi Rejeki	Desa Kener, Kecamatan Kaliwungu
33	LPM Subur Makmur	Desa Gogik, Kecamatan Ungaran Barat
34	LPM Rukun Mulyo	Desa Kalisidi, Kecamatan Ungaran Barat

No	NAMA LEMBAGA	LOKASI
35	LPM Ngudi Karya	Desa Duren, Kecamatan Sumowono
36	LPM Enggal Makmur	Desa Bedono, Kecamatan Jambu
37	LPM Taruna Karya	Desa Sruweh, Kecamatan Tengaran
38	LPM Margo Temen	Desa Sugihan, Kecamatan Tengaran
39	LPM Ngudi Makmur	Desa Duren, Kecamatan Tengaran
40	LPM Ngudi Rahayu	Desa Semowo, Kecamatan Pabelan
41	LPM Margi Rahayu	Bergas Kidul, Kecamatan Bergas
42	LPM Bina Mandiri	Desa Banyukuning, Kecamatan Bandungan
43	LPM Baitul Mal	Desa Wates, Kecamatan Getasan
44	LPM Sido Makmur	Desa Tlompakan, Kecamatan Tuntang
45	LPM Cahyo Mulyo	Desa Kesongo, Kecamatan Tuntang
46	Margo Mulyo	Desa Asinan, Kecamatan Bawen
47	LPM Ringin Unggul	Desa Kedungringin, Kecamatan Suruh
48	LPM Tri Dharma Tani	Desa Purworejo, Kecamatan Suruh

Sumber : Dispertanikap

**TABEL 2.2.3. 11**  
**KETERSEDIAAN PANGAN UTAMA DI KABUPATEN SEMARANG TAHUN 2023-2025**

NO	KOMODITI	2023 (Kg/thn)	2024 (Kg/thn)	2025 (Kg/thn)
(1)	(2)	(4)	(5)	(6)
1	Beras	142.641.372	142.694.747	140.950.254
2	Jagung	44.882.785	45.530.051	41.801.832
3	Kedelai	21.800.777	0	0
4	Ubi – Ubian	15.156.542	38.918.880	32.832.360
	<b>JUMLAH</b>	<b>224.481.478</b>	<b>227.143.678</b>	<b>215.584.446</b>

Sumber : Dispertanikap

**TABEL 2.2.3. 12**  
**DATA INDIKATOR KETAHANAN PANGAN DI KABUPATEN SEMARANG TAHUN 2023-2025**

NO	Uraian	Satuan	2023		2024		2025	
			BOBOT	NILAI	BOBOT	NILAI	BOBOT	NILAI
(1)	(2)	(3)	(4)	(5)	(6)	(7)	(6)	(7)
1	Pola Pangan Harapan	Skor	94,3	94,3	93,07	93,07	95,59	95,59
2	Ketersediaan Pangan Utama	Kg/Kap/Th	207,73	207,73	208,46	208,46	196,24	196,24

Sumber : Dispertanikap

**TABEL 2.2.3. 13**  
**JUMLAH KETERSEDIAAN PADI DI KABUPATEN SEMARANG TAHUN 2023-2025**

NO	Uraian	Satuan	2023	2024	2025
(1)	(2)	(3)	(4)	(5)	(6)
1	Ketersediaan Padi	Ton	884,03	142.694	140.950
2	Produksi Padi	Ton GKP	248.046,4	248.185,4	245.105,3
	<b>Jumlah</b>		<b>248.930,43</b>	<b>390.879,4</b>	<b>386.055,3</b>

Sumber : Dispertanikap

**TABEL 2.2.3. 14**  
**JUMLAH KETERSEDIAAN JAGUNG DI KABUPATEN SEMARANG TAHUN 2023-2025**

NO	Uraian	Satuan	2023	2024	2025
(1)	(2)	(3)	(4)	(5)	(6)
1	Ketersediaan Jagung	Ton	171,76	45.530	56.603,7
2	Produksi Jagung	Ton	60.775,6	61.652,1	41.801
<b>Jumlah</b>				<b>107.182,1</b>	<b>98.404,7</b>

Sumber : Dispertanikap

**TABEL 2.2.3. 15**  
**JUMLAH KETERSEDIAAN UBI JALAR DI KABUPATEN SEMARANG TAHUN 2024-2025**

No	Uraian	Satuan	2024	2025
1	Produksi Ubi Jalar	Ton	18.202,8	16.691
2	Ketersediaan Ubi Jalar	Ton	16.018	14.688
<b>Jumlah</b>			<b>34.220,8</b>	<b>31.379</b>

Sumber : Dispertanikap

**TABEL 2.2.3. 16**  
**JUMLAH KETERSEDIAAN UBI KAYU DI KABUPATEN SEMARANG TAHUN 2024-2025**

No	Uraian	Satuan	2024	2025
1	Produksi Ubi Kayu	Ton	23.879,4	18.920
2	Ketersediaan Ubi Kayu	Ton	22.900	18.144
<b>Jumlah</b>			<b>46.779,4</b>	<b>37.064</b>

Sumber : Dispertanikap

**TABEL 2.2.3. 17**  
**JUMLAH NILAI JUAL PRODUKSI TANAMAN PANGAN, HORTIKULTURA, PERKEBUNAN DAN PETERNAKAN DI KABUPATEN SEMARANG TAHUN 2024-2025**

No	Uraian	Satuan	2024	2025
<b>1</b>	<b>Tanaman Pangan</b>			
	Padi Sawah	Rp	1.611.109.974.500	1.593.184.450.000
	Padi Gogo	Rp	2.094.937.000	-
	Jagung	Rp	295.929.912.000	328.301.460.000
	Ubi Kayu	Rp	71.638.407.000	41.727.500.000
	Ubi Jalar	Rp	60.069.259.800	66.220.000.000
<b>2</b>	<b>Hortikultura</b>			
	Alpukat	Rp	1.012.956.800.000	1.028.470.740.000
	Durian	Rp	770.955.000.000	450.394.000.000
	Cabai Keriting	Rp	545.393.110.000	632.544.500.000
	Cabe Rawit	Rp	581.448.000.000	650.470.590.000
<b>3</b>	<b>Perkebunan</b>			
	Kopi	Rp	114.896.936.000	203.293.371.600
	Cengkeh	Rp	21.753.625.000	20.398.530.000
	Tembakau	Rp	48.598.640.000	92.697.600.000
<b>4</b>	<b>Peternakan</b>			
	Daging sapi	Rp	515.378.565.000	560.994.000.000
	Daging kambing	Rp	61.953.821.250	62.499.300.000

	Daging domba	Rp	21.791.472.000	31.840.500.000
	Daging ayam petelur	Rp	61.164.670.000	68.281.280.000
	Daging ayam broiler	Rp	245.061.950.000	282.727.480.000
	Daging ayam buras	Rp	32.656.612.500	25.149.900.000
	Telur ayam ras	Rp	407.890.500.000	400.999.380.000
	Telur ayam buras	Rp	76.382.200.000	73.950.192.000
	Telur itik	Rp	17.804.550.000	17.242.386.000
	Telur puyuh	Rp	9.627.930.000	8.622.440.000
	Susu	Rp	187.696.333.000	194.569.788.000
	Daging itik	Rp	1.548.195.000	1.437.583.500
	<b>Jumlah</b>		<b>6.775.801.400.050</b>	<b>6.836.016.971.100</b>

Sumber : Dispertanikap

**TABEL 2.2.3. 18**  
**JUMLAH PRODUKSI TANAMAN PANGAN, HORTIKULTURA, PERKEBUNAN DAN PETERNAKAN DI**  
**KABUPATEN SEMARANG TAHUN 2023-2025**

NO	Uraian	Satuan	2023	2024	2025
(1)	(2)	(3)	(4)	(5)	(6)
<b>1</b>	<b>Tanaman Pangan</b>				
	Padi Sawah	kg	247.608.200	247.863.073	245.105.300
	Padi Gogo	kg	438.270	322.298	-
	Jagung	kg	60.775.610	61.652.065	56.603.700
	Ubi Kayu	kg	23.648.030	23.879.469	16.691.000
	Ubi Jalar	kg	17.721.010	18.202.806	18.920.000
<b>2</b>	<b>Hortikultura</b>				
	Alpukat	kg	46.241.700	44.041.600	51.423.537
	Durian	kg	25.215.100	20.558.800	15.868.400
	Cabai Keriting	kg	18.885.300	17.424.700	18.072.700
	Cabe Rawit	kg	20.374.900	19.381.600	18.919.300
<b>3</b>	<b>Perkebunan</b>				
	Kopi	kg	1.719.350	2.051.731	2.258.815
	Cengkeh	kg	143.560	174.029	169.988
	Tembakau	kg	571.400	607.483	926.976

NO	Uraian	Satuan	2023	2024	2025
<b>4</b>	<b>Peternakan</b>				
	Daging sapi	kg	3.039.820	3.817.619	3.817.619
	Daging kambing	kg	536.685	413.715	413.715
	Daging domba	kg		153.030	153.030
	Daging ayam petelur	kg	1.738.879,2	1.747.562	1.747.562
	Daging ayam broiler	kg	6.751.768	7.001.770	7.001.770
	Daging ayam buras	kg	338.029	410.775	410.775
	Telur ayam ras	kg	13.517.955,53	13.596.350	13.596.350
	Telur ayam buras	kg	1.477.246	1.527.644	1.527.644
	Telur itik	kg	278.356	409.300	409.300
	Telur puyuh	kg	182.491	213.954	213.954
	Susu	kg	17.879.323	17.063.303	17.063.303
	Daging itik	kg	27.152,4	28.149	28.149
	<b>Jumlah</b>		<b>492.736.815</b>	<b>502.542.825</b>	<b>488.882.424</b>

Sumber : Dispertanikap

**TABEL 2.2.3. 19**  
**HARGA RATA-RATA PRODUKSI TANAMAN PANGAN, HORTIKULTURA, PERKEBUNAN DAN**  
**PETERNAKAN DI KABUPATEN SEMARANG TAHUN 2023-2025**

NO	Uraian	Satuan	2023	2024	2025
(1)	(2)	(3)	(4)	(5)	(6)
<b>1</b>	<b>Tanaman Pangan</b>				
	Padi Sawah	Rp	6.280	6.500	6.500
	Padi Gogo	Rp	6.280	6.500	6.500
	Jagung	Rp	5.300	4.800	5.800
	Ubi Kayu	Rp	3.500	3.000	2.500
	Ubi Jalar	Rp	2.500	3.300	3.500
<b>2</b>	<b>Hortikultura</b>				
	Alpukat	Rp	25.000	23.000	20.000
	Durian	Rp	35.000	37.500	35.000
	Cabai Keriting	Rp	25.650	31.300	35.000
	Cabe Rawit	Rp	35.400	30.000	36.300
<b>3</b>	<b>Perkebunan</b>				
	Kopi	Rp	38.000	56.000	90.000

NO	Uraian	Satuan	2023	2024	2025
	Cengkeh	Rp	95.000	125.000	120.000
	Tembakau	Rp	95.000	80.000	100.000
<b>4</b>	<b>Peternakan</b>				
1	Daging sapi	Rp	132.500	135.000	140.000
2	Daging kambing	Rp	142.500	149.750	150.000
3	Daging domba	Rp		142.400	150.000
4	Daging ayam petelur	Rp	38.000	35.000	40.000
5	Daging ayam broiler	Rp	38.000	35.000	40.000
6	Daging ayam buras	Rp	78.500	79.500	60.000
7	Telur ayam ras	Rp	29.500	30.000	30.000
8	Telur ayam buras	Rp	29.500	50.000	48.000
9	Telur itik	Rp	33.150	43.500	42.000
10	Telur puyuh	Rp	27.000	45.000	40.000
11	Susu	Rp	6.000	11.000	10.500
12	Daging itik	Rp	50.000	55.000	50.500
	<b>Jumlah</b>		<b>977.560</b>	<b>1.218.050</b>	<b>1.262.100</b>

Sumber : Dispertanikap

**TABEL 2.2.3. 20**  
**PRODUKTIVITAS HASIL PERTANIAN PER TAHUN DI KABUPATEN SEMARANG TAHUN 2023-2025**

NO	Uraian	Satuan	2023	2024	2025
(1)	(2)	(3)	(4)	(5)	(6)
<b>1</b>	<b>Tanaman Pangan</b>				
	Padi Sawah	ton/ha	6,37	62,87	63,89
	Padi Gogo	ton/ha	5,417	50,50	-
	Jagung	ton/ha	6,119	58,22	59,81
	Ubi Kayu	ton/ha	26,01	225,16	221,03
	Ubi Jalar	ton/ha	28,27	265,50	293,89
<b>2</b>	<b>Hortikultura</b>				
	Alpukat	btg	740,125	1,40	1,60
	Durian	btg	355,634	0,84	0,87
	Cabai Keriting	ku/ha	54,87	52,71	52,20
	Cabe Rawit	ku/ha	49,63	50,67	48,65

NO	Uraian	Satuan	2023	2024	2025
3	<b>Perkebunan</b>				
	Kopi	kg/ha	571,95	683,82	1.044,28
	Cengkeh	kg/ha	95,63	114,55	113,88
	Tembakau	kg/ha	1.127,01	5.813,23	1.387,27
	<b>Jumlah</b>			<b>7.379,47</b>	<b>3.287,37</b>

Sumber : Dispertanikap

**TABEL 2.2.3. 21**  
**KETERSEDIAAN PANGAN UTAMA DAN POLA PANGAN HARAPAN DI KABUPATEN SEMARANG TAHUN 2023-2025**

NO	Uraian	Satuan	2023	2024	2025
(1)	(2)	(3)	(4)	(5)	(6)
1	Pola Pangan Harapan	Skor	94,3	93,07	95,59
2	Ketersediaan Pangan Utama	Kg/Kap/Th	207,73	208,46	196,24

Sumber : Dispertanikap

**TABEL 2.2.3. 22**  
**KUALITAS KONSUMSI PANGAN YANG DIINDIKASI OLEH SKOR POLA PANGAN HARAPAN (PPH) MENCAPAI DAN TINGKAT KONSUMSI IKAN DI KABUPATEN SEMARANG TAHUN 2023-2025**

NO	Uraian	Satuan	2023	2024	2025
(1)	(2)	(3)	(4)	(5)	(6)
1	Konsumsi ikan	Kg/kapita	26,4	25,5	31,90
	<b>Jumlah</b>				

Sumber : Dispertanikap

**TABEL 2.2.3. 23**  
**LUAS PENGGUNAAN LAHAN DI KABUPATEN SEMARANG TAHUN 2023-2025**

NO	Uraian	Satuan	2023	2024	2025
(1)	(2)	(3)	(4)	(5)	(6)
1	Lahan Pertanian	Ha	23.694,02	74.234,25	*data belum rilis
	Lahan Bukan Pertanian	Ha	44.596,42	27.693,32	*data belum rilis
	<b>Jumlah</b>		<b>68.290,44</b>	<b>101.927,57</b>	

Sumber : Dispertanikap

## 2.2.4. URUSAN PERTANAHAN

Pelaksanaan urusan Pertanahan dilakukan oleh Dinas Pekerjaan Umum sejak tahun 2022. Adapun data-data yang mendukung urusan pertanahan adalah sebagai berikut:

**TABEL 2.2.4. 1**  
**CAPAIAN URUSAN PERTANAHAN DI KABUPATEN SEMARANG TAHUN 2023-2025**

NO	URAIAN	SATUAN	2023	2024	2025
(1)	(2)	(3)	(4)	(5)	(6)
1	Kasus Tanah yang terdaftar	-	8	1	1
2	Kasus Tanah yang terselesaikan	-	8	1	1

Sumber : Dinas Pekerjaan Umum

**TABEL 2.2.4. 2**  
**JUMLAH PERMASALAHAN PERTANAHAN DI KABUPATEN SEMARANG TAHUN 2024**

No	Permasalahan	Jumlah	Satuan	Keterangan
1	Permohonan sewa tanah eks bengkok Kelurahan Ngempon oleh PT Ali Membangun Negeri	1	Kegiatan	Tertangani (Ditolak)
	<b>Jumlah</b>	<b>1</b>		

Sumber : Dinas Pekerjaan Umum

**TABEL 2.2.4. 3**  
**JUMLAH PERMASALAHAN PERTANAHAN DI KABUPATEN SEMARANG TAHUN 2025**

No	Permasalahan	Jumlah	Satuan	Keterangan
1	Mediasi terkait bidang tanah antara PT. Tanah Mas Jaya dengan Pemerintah Desa Kalikayen, Kec. Ungaran Timur	1	Kegiatan	Dalam tahap inventarisasi dan pengecekan alas hak
	<b>Jumlah</b>	<b>1</b>		

Sumber : Dinas Pekerjaan Umum

**TABEL 2.2.4. 4**  
**CAPAIAN SUBBAGIAN PERTANAHAN PADABAGIAN TAPEM SETDA KAB. SEMARANG TAHUN 2023**

NO	URAIAN	SATUAN	JUMLAH
(1)	(2)	(3)	(4)
1	Kegiatan Penataan, Penguasaan, Pemilikan, Penggunaan dan Pemanfaatan Tanah	%	
	1). Terasilitasinya masalah pertanahan di Kabupaten Semarang	Rapat	40
	2). Permohonan alih fungsi dan pemindahtanganan tanah Pemda dan permasalahan pertanahan lainnya	Permohonan	18
	3). Terselesaikannya kasus pertanahan di Kabupaten Semarang	Kasus	18
	4). Pengadaan tanah untuk kepentingan umum di Kabupaten Semarang	Paket	4
	5). Terasilitasinya PTSL untuk masyarakat	Bidang	18.400
2	Kegiatan penyuluhan bidang pertanahan	%	
	1). Terlaksananya penyuluhan di bidang pertanahan kepada pejabat SKPD se-Kabupaten Semarang	SKPD & masyarakat	

Sumber : Bag. Tata Pemerintahan SETDA

**TABEL 2.2.4. 5**  
**CAPAIAN SUB KEGIATAN FASILITASI KERJA SAMA DALAM NEGERI PADA BAGIAN TAPEM SETDA KAB. SEMARANG TAHUN 2025**

NO	URAIAN	SATUAN	JUMLAH
1.	<b>Kegiatan Fasilitasi Kerjasama dengan Dunia Usaha/Lembaga</b>		
	1). MoU dan Perjanjian Kerjasama dengan Daerah Lain, Pemerintah Desa, Kementerian/Lembaga, Dunia Usaha/Pihak Ketiga dan Perguruan Tinggi	Dokumen	36
2.	<b>Monitoring, Evaluasi dan Pelaporan</b>	Kegiatan	1

Sumber : Bag. Tata Pemerintahan SETDA

**TABEL 2.2.4. 6**  
**CAPAIAN SUB KEGIATAN FASILITASI PELAKSANAAN OTONOMI DAERAH PADA BAGIAN TAPEM SETDA KAB. SEMARANG TAHUN 2024**

NO	URAIAN	SATUAN	JUMLAH
1.	Laporan Keterangan Pertanggungjawaban LKPJ Bupati Semarang Tahun 2024	Dokumen	1
2.	Laporan Standar Pelayanan Minimal SPM Kab. Semarang Tahun 2024	Dokumen	1
3.	Monev Standar Pelayanan Minimal SPM Kab. Semarang Tahun 2024 per triwulan	Kegiatan	4
4.	Monev Pelimpahan Kewenangan kepada Camat/DPMPTSP/OPD lainnya	Kegiatan	4

Sumber : Bag. Tata Pemerintahan SETDA

**TABEL 2.2.4. 7**  
**CAPAIAN SUB KEGIATAN FASILITASI PELAKSANAAN OTONOMI DAERAH PADA BAGIAN TAPEM SETDA KAB. SEMARANG TAHUN 2025**

NO	URAIAN	SATUAN	JUMLAH
1.	Laporan Keterangan Pertanggungjawaban LKPJ Bupati Semarang Tahun 2025	Dokumen	1
2.	Laporan Standar Pelayanan Minimal SPM Kab. Semarang Tahun 2025	Dokumen	1
3.	Monev Standar Pelayanan Minimal SPM Kab. Semarang Tahun 2024 per triwulan	Kegiatan	4
4.	Monev Pelimpahan Kewenangan kepada Camat/DPMPTSP/OPD lainnya	Kegiatan	2

Sumber : Bag. Tata Pemerintahan SETDA

**TABEL 2.2.4. 8**  
**CAPAIAN SUB KEGIATAN PENATAAN ADMINISTRASI PEMERINTAHAN PADA BAGIAN TAPEM SETDA KAB. SEMARANG TAHUN 2024**

NO	URAIAN	SATUAN	JUMLAH
1.	Laporan Penyelenggaraan Pemerintahan Daerah LPPD Kabupaten Semarang Tahun 2024	Dokumen	1
2.	Pelaksanaan Monev Pelayanan Administrasi Terpadu Kecamatan (PATEN)	Kegiatan	1
3.	Pelaksanaan Rakor bidang Pemerintahan	Kegiatan	12

Sumber : Bag. Tata Pemerintahan SETDA

**TABEL 2.2.4. 9**  
**CAPAIAN SUB KEGIATAN PENATAAN ADMINISTRASI PEMERINTAHAN PADA BAGIAN TAPEM SETDA KAB. SEMARANG TAHUN 2025**

NO	URAIAN	SATUAN	JUMLAH
1.	Laporan Penyelenggaraan Pemerintahan Daerah LPPD Kabupaten Semarang Tahun 2025	Dokumen	1
2.	Pelaksanaan Monev Pelayanan Administrasi Terpadu Kecamatan (PATEN)	Kegiatan	1
3.	Pelaksanaan Rakor bidang Pemerintahan	Kegiatan	12

Sumber : Bag. Tata Pemerintahan SETDA

**TABEL 2.2.4. 10**  
**CAPAIAN SUB KEGIATAN PENGELOLAAN ADMINISTRASI KEWILAYAHAN PADA BAGIAN TAPEM SETDA**  
**KAB. SEMARANG TAHUN 2024**

NO	URAIAN	SATUAN	JUMLAH
1.	Sosialisasi dan Pelatihan Penyelenggaraan Nama Rupa Bumi	Kegiatan	1
2.	Penegasan Batas Daerah		
	a. Penegasan Kabupaten Semarang dan Kota Salatiga	Kegiatan	1
	b. Verifikasi Tanah TNI yang terletak di antara Wilayah Kabupaten Semarang dan Kota Salatiga		0
3.	Fasilitasi Penyelesaian Permasalahan Pertanahan	Kegiatan	17

Sumber : Bag. Tata Pemerintahan SETDA

**TABEL 2.2.4. 11**  
**CAPAIAN SUB KEGIATAN PENGELOLAAN ADMINISTRASI KEWILAYAHAN PADA BAGIAN TAPEM SETDA**  
**KAB. SEMARANG TAHUN 2025**

NO	URAIAN	SATUAN	JUMLAH
1.	Survei Pendataan Nama Rupa Bumi	Kecamatan	8
2.	Penegasan Batas Daerah		
	• Koordinasi Penegasan Batas Daerah Kabupaten Semarang dengan Kabupaten Kendal	Kegiatan	1
3.	Fasilitasi Penyelesaian Permasalahan Pertanahan	Kegiatan	12

Sumber : Bag. Tata Pemerintahan SETDA

## 2.2.5. URUSAN LINGKUNGAN HIDUP

Pelaksanaan urusan lingkungan hidup dilakukan oleh Dinas Lingkungan Hidup dan Dinas Pekerjaan Umum. Adapun data-data yang mendukung urusan Lingkungan Hidup adalah sebagai berikut:

### 2.2.5.1 Dinas Lingkungan Hidup

Data dari Dinas Lingkungan Hidup berkaitan dengan Urusan Lingkungan Hidup adalah sebagai berikut :

**TABEL 2.2.5.1. 1**  
**CAPAIAN INDIKATOR KINERJA KUNCI URUSAN LINGKUNGAN HIDUP KABUPATEN SEMARANG TAHUN 2023-2025**

NO	URAIAN	SATUAN	2023	2024	2025
(1)	(2)	(3)	(4)	(5)	(6)
1	Jumlah Dokumen Uji Kualitas Lingkungan Hidup Dilaksanakan terhadap Media, Air, Tanah, Udara dan Laut	Dokumen	12	1	2
2	Cakupan penghijauan wilayah rawan longsor dan sumber mata air	ha			1
3	Cakupan pengawasan terhadap pelaksanaan amdal,UKL-UPL,SPPL	pelaku usaha	104	55	49
4	Pelayanan tindak lanjut pengaduan masyarakat akibat adanya dugaan pencemaran dan/atau kerusakan LH Penegakan hukum lingkungan	kasus	28	14	13

Sumber : Dinas Lingkungan Hidup

**TABEL 2.2.5.1. 2**  
**CAPAIAN KEGIATAN URUSAN LINGKUNGAN HIDUP KABUPATEN SEMARANG TAHUN 2023-2025**

NO	URAIAN	SATUAN	2023	2024	2025
(1)	(2)	(3)	(4)	(5)	(6)
1.	Penilaian Adipura		-	-	
2.	Persampahan :				
	- Workshop pengelolaan sampah ( orang )	orang	120	90	130
	- Pengadaan Tong Sampah	buah	14	40	242
	- Pengadaan gerobag sampah	buah	6	0	0
	- Bank Sampah	buah	177	184	201
	- Kendaraan roda 3 pengangkut sampah	buah	6	158	0
3.	Pengawasan dampak kegiatan usaha	kali	104	104	0
4.	Fasilitasi pengaduan LH	kali	28	20	0
5.	Program Kalibersih	orang	0	0	200
	a. Gerakan bersih Sungai / org	orang	200	200	
	b. Pemberian Alat Kebersihan		400	200	275
	c. Pemasangan Papan Informasi	buah	2	1	0
6.	Pemulihan kerusakan lingkungan				
	a. Dam penahan		0	0	0
	c. Gully Plup		0	0	0

NO	URAIAN	SATUAN	2023	2024	2025
	c. Tanaman Tegakan	Bibit	362	0	526
	d. Sumur resapan	Unit	10	5	3
	e. Biopori	Unit	250	60	40
	f. Pengadaan alat alat laboratorium	paket	0	0	0
	h. Papan informasi perlindungan SDA		0	0	0
	i. Pemantauan/pengujian kualitas lingkungan ( air / udara )	Paket	24	24	24
	j. Biogas		0	0	0
	k. Kader peduli iklim	orang	75	0	0

Sumber : Dinas Lingkungan Hidup

**TABEL 2.2.5.1. 3**  
**CAKUPAN PENGAWASAN TERHADAP PELAKSANAAN AMDAL, UKL-UPL, SPPL KABUPATEN SEMARANG TAHUN 2023**

NO	NAMA USAHA	ALAMAT USAHA	JENIS USAHA	DOKUMEN LINGKUNGAN
(1)	(2)	(3)	(4)	(5)
1	PT Xin Hua Xin	Kompleks Pergudangan PT Bumi Wahyu Jaya Abadi, JL. Candirejo-Pringapus, Desa Pringsari, Kecamatan Pringapus, Kabupaten Semarang	Industri daur ulang/pengolahan bijih plastik dan alat rumah tangga dari plastik	UKL-UPL
2	PT Sidomuncul Pupuk Nusantara	Jl. Soekarno-Hatta KM 28, Kec. Bergas, Kab. Semarang	Industri Pupuk	UKL-UPL
3	CV Imexindo Nusantara	JL. Dharmawangsa 1 Ngempon Kidul RT 07 RW V, Kel. Ngempon, Kec. Bergas, Kab. Semarang	Industri pupuk buatan majemuk hara mikro primer	UKL-UPL
4	PT. Industri Djamu dan Pharmasi (PT. Djamu Djago), dalam tahap proses pembangunan	RT 03 RW 06 Kel. Ngempon, Kec. Bergas, Kab. Semarang	Industri Produk Obat Tradisional untuk Manusia	UKL-UPL
5	Karaoke Java Inn	JL. Kendalisodo No. 29 Kel. Bandungan, Kec. Bandungan, Kab. Semarang	Jasa akomodasi, rekreasi dan hiburan ( Hotel bintang 3, Bar dan Karaoke )	UKL-UPL
6	Karaoke Sinar Abadi	JL. Kendalisodo No. 29 Lingkungan Bandungan, Kec. Bandungan, Kab. Semarang	Jasa hiburan karaoke	UKL-UPL
7	PT. Pasific Global Group	Kawasan Pergudangan Jalan Candi Rejo, Kel. Primngsari, Kecamatan Pringapus, Kabupaten Semarang	Industri barang dari kawat ( pembuatan hanger pakaian )	UKL-UPL
8	PT Cahaya Tirta Rasa ( Tong Tji )	Jl Diponegoro 208 RT 01.18 Genuk, Ungaran	Industri minuman Teh Tong Tji	UKL-UPL
9	Proyek Agrowisata Bandungan ( PT Dunia Wisata Bandungan )	Dusun Piyoto Tegal, Kec. Bandungan, Kab. Semarang	Wisata agro	UKL-UPL
10	PT Anugerah Pharmindo Lestari	JL. Soekarno-Hatta No. 55 KM30, Kawasan Industri Isanti, Desa Randugunting , Kec. Bergas, Kab.	Distributor Obat	UKL-UPL

NO	NAMA USAHA	ALAMAT USAHA	JENIS USAHA	DOKUMEN LINGKUNGAN
		Semarang		
11	PT Kurios Utama	JL. Raya Ungaran-Bawen Km 9, Dusun Senden RT 4 RW 6, Desa Jatijajar, Kec. Bergas, Kab. Semarang	Industri Garment	UKL-UPL
12	PT. TI Matsuoka Winner Industry	Jl. Raya Tegal Panas, Jimbaran km. 1 Dsn. Secang RT 01/RW 01 Desa Samban, Kec. Bawen, Kabupaten Semarang	Industri Pakaian Jadi	UKL-UPL
13	PT Sariguna Primatirta	JL. Wisnuwardana no.66 Kel. Langensari, Kec. Ungaran barat, Kab. Semarang	Industri AMDK Cleo ( khusus kemasan galon )	UKL-UPL
14	PT Bawen Marga Rahayu	Dusun Kenongo RT 01 RW 05 , Desa Lemah Ireng, Kec. Bawen, Kab. Semarang	Rest Area	UKL-UPL
15	PT Ungaran Indah Busana	Jl. Raya Karangjati - Pringapus Km. 5, Duwet, Pringapus, Kec. Pringapus, Semarang	Industri Pakaian Jadi ( konveksi )	UKL-UPL
16	Wisata Latar Merbabu	Dusun Cuntel, Kel Kopeng, Kec. Getasan, Kab. Semarang	Rumah/warung makan, dan tempat wisata	SPPL
17	Agrowisata Gunungsari	Dusun Dukuh, Kel. Kopeng, Kec. Getasan , Kab. Semarang	Agrowisata dan Resto	SPPL
18	PT Patria Prima Jaya	JL. Makam Kebo Kanigoro No. 10 Kel. Bener, Kec. Tenganan, Kab. Semarang	Industri kecil briket arang batok kelapa	UKL-UPL
19	PT Windika Indo Niaga	Lingkungan Gembongan RT 1 RW 4 Karangjati, Kec. Bergas, Kab. Semarang	Bengkel perbaikan tabung gas 3 kg	UKL-UPL
20	Mie dan Bihun Jangkar	JL. Lemah Abang Km 26 Kel. Karangjati, Kec. Bergas, Kab. Semarang	Industri pembuatan mie, bihun dan makaroni	
21	PT Sejahtera Arang Lestari	JL . Merak Mati , Desa Jatijajar RT 07 RW 01, Kec. Bergas, Kab. Semarang	Industri kayu bakar dan pellet kayu ( pembuatan arang darikayu buah-buahan )	UKL-UPL
22	PT SB Indo	Dusun Tluko RT 015 RW 009, Desa Butuh, Kec. Tenganan, Kab. Semarang	Industri perlengkapan pakaina dari kulit ( sarung tangan kulit )	UKL-UPL
23	PT Indesso Aroma	Jl. Karangjati - Pringapus, Kelurahan Ngempon & Karangjati, Kecamatan Bergas, Kabupaten Semarang.	Industri Kimia Dasar Organik yang menghasilkan Bahan Kimia Khusus ( saat ini masih dalam tahap pembangunan /	UKL-UPL

NO	NAMA USAHA	ALAMAT USAHA	JENIS USAHA	DOKUMEN LINGKUNGAN
			konstruksi dan belum beroperasi ).	
24	PT Macroprima Panganutama	JL. Klepu Pringapus RT 05 RW 03 Desa Klepu, Kec. Pringapus, Kab. Semarang	Industri pengolahan produk daging dan daging unggas	UKL-UPL
25	Proyek Wisata Slamet Juriono	Desa Samirono, Kec. Getasan, Kab. Semarang	Wisata agro	SPPL
26	Merbabu View	Cuntel, RT.01/RW.01, Kopeng, Kec. Getasan, Kabupaten Semarang	Wisata, Kafe, Resto	SPPL
27	PT Tukul Indah Bersemi	Jl. Soekarno-Hatta No. 55 Km 30, Desa Randugunting, Kecamatan Bergas, Kabupaten Semarang	Industri Percetakan Umum	UKL-UPL
28	PT Dong Bang Indo	Dusun Patemon RT 02 RW 01 Desa Patemon Kel. Patemon Kec. Tengaran Kab. Semarang	Industri Barang Perhiasan dari Logam Mulia dan Imitasi	UKL-UPL
29	CV Permata Salatiga (Agrowisata Family ) penanggung jawab Rahayu Sri Mulyani	Dusun sleker, Desa Kopeng, Kecamatan Getasan , Kabupaten Semarang	Agrowisata	dalam pengurusan dokumen
30	Panorama Indah Permai atau Taman Bermain Saloka	JL. Fatmawati No. 154 Gumuksari, Lopait, Kecamatan Tuntang, Kabupaten Semarang	Perdagangan dan Jasa ( Taman Rekreasi dan Agrowisata )	UKL-UPL
31	PT Java Egg Specialities	JL. Dharmawangsa 76 RT 04 RW 06 Kelurahan Ngempon, Kecamatan Bergas, Kabupaten Semarang	Industri makanan pembuatan mayonise, saus dan telur pasteurisasi	UKL-UPL
32	PT Kailo Sumber Kasih	Jl. PTP Ngobo Lingkungan Ngimbun RT.07/RW.03 Kelurahan Karangjati Kecamatan Bergas Kabupaten Semarang	Industri Barang dari Plastik untuk Pengemasan	UKL-UPL
33	PT Ciomas Adisatwa	JL. Pattimura Km 6, Desa Kauman Lor, Kec. Pabelan, Kab. Semarang	Rumah Potong Ayam	UKL-UPL
34	PT Ungaran Wana Karya	Dusun Sambengsari RT 01 RW 03, Desa Pringsari, Kec Pringapus Kab Semarang	Industri Mebel Kayu Jati	UKL-UPL
35	CV Lautan Berkah	di Kelurahan Wujil, Kecamatan Bergas, Kabupaten Semarang	Industri pengolahan kayu	UKL-UPL
36	Wisata Taman Bunga Celosia Bandungan	JL. Gedongsongo Km 01 Dusun Ngablak, Desa Candi, Kecamatan Bandungan, Kabupaten Semarang	Wisata Agro	UKL-UPL

NO	NAMA USAHA	ALAMAT USAHA	JENIS USAHA	DOKUMEN LINGKUNGAN
37	Restoran Kebon Raja	Kelurahan Wujil Kecamatan Bergas, Kabupaten Semarang	Restoran	UKL-UPL
38	CV Wasis Wicaksana Makmur	Jl. Jend. M. Sarbini Desa/Kelurahan Bawen, Kec. Bawen, Kab.Semarang, Provinsi Jawa Tengah Kode Pos: 50661	Wisata Agro	SPPL
39	CV Ontoseno81	Dusun Candi Desa/Kelurahan Doplang, Kec. Bawen, Kab. Semarang, Provinsi Jawa Tengah, Kode Pos: 50661	Wisata Agro	SPPL
40	PT Ananda Pratama	Desa Wringin Putih Kec. Bergas dan Desa Beji Kec. Ungaran Timur, Kab. Semarang	Penggalian batu, pasir dan tanah liat lainnya, Penggalian Batu Hias dan Batu Bangunan	UKL-UPL
41	PT Mahidara Artha Sangkara	Desa Wringin Putih Kecamatan Bergas dan Desa Beji, Desa Leyangan Kecamatan Ungaran Timur Kabupaten Semarang	Industri Barang dari Batu untuk keperluan Rumah Tangga , Pajangan dan Bahan Bangunan; Industri Mortar atau Beton siap Pakai ; Penggalian Batu Hias dan Batu Bangunan	UKL-UPL
42	Inggal Suprasetyo	Dusun Lengkong Desa Leyangan, Kecamatan Ungaran Timur, Kabupaten Semarang	Pertambangan Batuan ( Andesit )	UKL-UPL
43	Masykuri	Desa Leyangan, Kecamatan Ungaran Timur, Kabupaten Semarang Provinsi Jawa Tengah, Kode Pos: 50515	Pertambangan Batuan ( Tanah Urug )	UKL-UPL
44	PT Mega Mineral Mulia	Desa Leyangan, Kecamatan Ungaran Timur, Kabupaten Semarang, Desa/Kelurahan Leyangan, Kec. Ungaran Timur, Kab. Semarang, Provinsi Jawa Tengah, Kode Pos: 50515	Pertambangan Batuan ( Andesit )	UKL-UPL
45	Dian Setiyani	Desa Wringin Putih Kec. Bergas, Kab Semarang, Jawa Tengah	Pertambangan Batuan ( Andesit )	UKL-UPL
46	Kamri	Desa Wringin Putih Kec. Bergas, Kab Semarang, Jawa Tengah	Pertambangan Batuan ( Andesit )	UKL-UPL
47	CV Jati Kencana	Lingungan Gembongan, Desa Karangjati, Kec. Bergas, Kab Semarang, Jawa Tengah	Pertambangan Batuan (Tanah Urug)	UKL-UPL
48	CV Selomas Jaya	Desa Beji, Kecamatan Ungaran Timur, Kabupaten Semarang	pertambangan batu hias dan batu bangunan ( Andesit	UKL-UPL

NO	NAMA USAHA	ALAMAT USAHA	JENIS USAHA	DOKUMEN LINGKUNGAN
			)	
49	PT Indo Kentjana Makmur	Desa Bawen, Desa/Kelurahan Bawen, Kec. Bawen, Kab. Semarang	Penggalian Tanah dan Tanah Liat, Batuan ( Tanah Urug )	UKL-UPL
50	Drs. Soegiatmo	Dusun Lengkong Desa Leyangan, Kecamatan Ungaran Timur, Kabupaten Semarang	Pertambangan Batuan ( Andesit )	UKL-UPL
51	PT Wan Tong Indonesia	Jl. Raya Ngobo Desa Wringinputih Kec. Bergas, Kabupaten Semarang	Ibdustri pengemasan tisu jadi	SPPL
52	Gunawan Farm	Kelurahan Samirono, Kecamatan Getasan, Kabupaten Semarang	Peternakan babi	UKL-UPL
53	Yang Yang	Kecamatan Getasan Kabupaten Semarang	Peternakan babi	UKL-UPL
54	PT Golden Rich Toys	Jl. Soekarno - Hatta No.55, Kutan, Randugunting, Kec. Bergas, Kabupaten Semarang, Jawa Tengah 50552	Industri Mainan Anak-Anak	UKL-UPL
55	PT. Corolado Outdoor Gear	Desa Bener, Kec. Tengaran, Kabupaten Semarang, Jawa Tengah	Iindustri tas outdoor	UKL-UPL

Sumber : Dinas Lingkungan Hidup

**TABEL 2.2.5.1. 4**  
**CAKUPAN PENGAWASAN TERHADAP PELAKSANAAN AMDAL, UKL-UPL, SPPL KABUPATEN SEMARANG**  
**TAHUN 2025**

NO	NAMA USAHA	ALAMAT USAHA	JENIS USAHA	DOKUMEN LINGKUNGAN
1	PT Bintang Surya Sejati Sukses	Jl Soekarno-Hatta Km 32, Lingkungan Merakrejo RT 5 RW 8 Kelurahan Harjosari, Kec. Bawen	industri kain pita	UKL - UPL
2	PT Temprina Media Grafika	Lingkungan Merakrejo Rt 05/08, Merakrejo, Harjosari, Kec. Bawen, Kabupaten Semarang, Jawa Tengah 50561	Industri Pracetak, Produksi, Pengemasan	UKL - UPL
3	PT Suka Sari Mitra Mandiri	Jl Lingkungan Bapang RT 01 RW 09, Kel Harjosari, Kec. Bawen	Industri pembuatan kecap, Sirop, Industri Produk Masak	UKL - UPL
4	PT Kayu Sengon Industri	Jl Soekarno-Hatta Km 32, Lingkungan Bapang, Kelurahan Harjosari, Kec. Bawen	industri panel kayu lainnya	UKL - UPL
5	PT Graphic Packaging	Maju Jaya A-1. Jl Soekarno Hatta Km 32 Lingkungan Merakrejo	industri percetakan umum, industri	UKL - UPL

NO	NAMA USAHA	ALAMAT USAHA	JENIS USAHA	DOKUMEN LINGKUNGAN
		Kelurahan Harjosari, Kec. Bawen	kemasan dan kotak kertas karton	
6	PT Green Fashion	Jl Soekarno-Hatta Km 32, Lingkungan Bapang, Kelurahan Harjosari, Kec. Bawen	industri penyempurnaan kain, laundry	UKL - UPL
7	PT Apac Inti Corpora	Jl. Soekarno - Hatta Desa No.Km.32, Sekuro, Harjosari, Kec. Bawen	Industri tekstil	UKL - UPL
8	PT Suka Sari Mitra Mandiri	Jl Lingkungan Bapang RT 01 RW 09, Kel Harjosari, Kec. Bawen	Industri pembuatan kecap, Sirop, Industri Produk Masak	UKL - UPL
9	PT Nada Surya Tunggal	Jl Raya Candirejo Pringapus, Desa Pringapus Kec Pringapus Kab Semarang	Industri Tekstil Handuk, Kaset	UKL - UPL
10	CV Tirta Makmur	Jl Cempaka III No 62 RT 02/ 5 Kel Genuk Kec Ungaran Barat	Industri Air Kemasan	UKL - UPL
11	PT Hanla Putra Indonesia	Dusun Kenangkan, Desa Bergas Kidul, Kecamatan Bergas, Kab Semarang	industri penyempurnaan kain, laundry	UKL - UPL
12	CV Besar Anugerah Jaya	Dusun Lendoh RT 08 RW 02, Desa Bedono, Kec Jambu	Industri Kayu Bakar dan Pelet Kayu	UKL - UPL
13	PT Sumber Bintang Rejeki	Jl. Raya Tegalpanas-Jimbaran, KM 1, RT.1/RW.1, Samban, Kabupaten Semarang	Industri Garmen pakaian jadi)	UKL - UPL
14	PT Mitra Anugerah Bumi Agung	Desa Watuagung, Kecamatan Tuntang	Wisata Agro	UKL - UPL
15	PT Berlian Berkah Abadi	Desa Delik, Kecamatan Tuntang	Penggalian Tanah dan tanah liat ( tanah urug )	UKL - UPL
16	PT Dunia Setia Sandang Asli Tekstil	Jl. Jenderal Sudirman Nomor 59 Kelurahan Langensari, Kecamatan Ungaran Barat dan Kelurahan Beji dan Kelurahan GedanganakKecamatan Ungaran Timur.	Industri Tekstil	UKL - UPL

NO	NAMA USAHA	ALAMAT USAHA	JENIS USAHA	DOKUMEN LINGKUNGAN
17	CV Djati Kencana	Gunung Mergi Lingkungan Gembong, Kelurahan Karangjati Kecamatan Bergas	Pertambangan tanah urug dan batuan andesit	UKL - UPL
18	CV Djati Kencana	Desa Kandangan dan Desa Polisiri Kecamatan Bawen	Pertambangan batuan andesit	UKL - UPL
19	CV Mahkota Arta Sejahtera	Desa Wringin Putih Kecamatan Bergas	Pertambangan batuan andesit	UKL - UPL
20	PT Sapta Mitra Nusantara	Gunung Mergi Kelurahan Beji Kecamatan Ungaran Timur dan Kelurahan Karangjati Kecamatan Bergas	Pertambangan batuan andesit	UKL - UPL
21	CV Berkah Mahlis Gatu	Kelurahan Beji Kecamatan Ungaran Timur dan Kelurahan Karangjati Kecamatan Bergas	Pertambangan batuan tanah urug	UKL - UPL
22	PT Dunia Setia Sandang Asli Tekstil	Jl. Jenderal Sudirman Nomor 59 Kelurahan Langensari, Kecamatan Ungaran Barat dan Kelurahan Beji dan Kelurahan Gedanganak Kecamatan Ungaran Timur.	Industri Tekstil	UKL - UPL
23	CV Mandiri Selo Aji	Desa Leyangan Kecamatan Ungaran Timur	Pertambangan batuan tanah urug	UKL - UPL
24	PT Mega Mineral Mulia	Desa Leyangan Kecamatan Ungaran Timur	Pertambangan batuan andesit	UKL - UPL
25	PT Mahidara Artha Sangkara	Desa Leyangan dan Desa Beji, Kecamatan Ungaran Timur, Kabupaten Semarang dan di Desa Wringin Putih, Kecamatan Bergas Kabupaten Semarang.	Pertambangan batuan andesit dan tanah urug	UKL - UPL
26	PT Macroprima Panganutama	Jl. Klepu-Pringapus RT 005 RW 003 Dusun Bodean, Desa Klepu, Kecamatan Pringapus, Kabupaten Semarang	Industri pengolahan makanan dari daging dan ayam ( sosis, nugget, bakso )	UKL - UPL
27	kegiatan usaha pengelolaan kulit kambing	Kelurahan Ngampin Kecamatan Ambarawa	UMKM pengelolaan kulit kambing untuk dijual	SPPL

NO	NAMA USAHA	ALAMAT USAHA	JENIS USAHA	DOKUMEN LINGKUNGAN
28	PT Inti Sukses Garmindo	JL. Soekarno-Hatta Km 31, Randugunting, Kelurahan Harjosari, Kecamatan Bawen, Kabupaten Semarang	Industri Garmen ( pakaian jadi )	UKL - UPL
29	PT Taruna Kusuma Purinusa	JL. Soekarno-Hatta Km 31, Randugunting, Kelurahan Harjosari, Kecamatan Bawen, Kabupaten Semarang	Industri kertas tissue	UKL - UPL
30	PT. Poliplas Indah Sejahtera	Jl. Karimunjawa RT 01 RW 06, Kel Gedanganak Kec. Ungaran Timur	Industri Pembuatan Karung	UKL - UPL
31	PT. Politama Pakindo	Jl. Karimunjawa RT 01 RW 06, Kel Gedanganak Kec. Ungaran Timur	Industri Pembuatan Terpal	UKL - UPL
32	PT. Lestari Jaya Indah	Jl. Soekarno Hatta No.KM 25, RW.5, Setiggen, Wujil, Kec. Bergas, Kabupaten Semarang, Jawa Tengah 50552	Resto dan Penginapan	UKL - UPL
33	PT. Dunia Setia Sandang Asli Tekstil	JL Jend. Sudirman, No. 59, Langensari, 115, Babadan, Ungaran, Kec. Ungaran Tim., Kabupaten Semarang, Jawa Tengah 50501	Insdutri Tekstil	UKL - UPL
34	PT. Anugrah Indofood Barokah Makmur	Jl. Jend. Sudirman No.23, Kali-tengah, Gedanganak, Kec. Ungaran Tim., Kabupaten Semarang, Jawa Tengah 50518	Industri air minum	UKL - UPL
35	PT. Sinar Sosro	Jl. Semarang Bawen KM.28 Kelurahan Bergas Kecamatan Ungaran, Krajan, Bergas Kidul, Kec. Bergas, Kabupaten Semarang, Jawa Tengah 50552	Industri air minum	AMDAL
36	PT. Coca Cola Bottling Indonesia	Kerban, Harjosari, Kec. Bawen, Kabupaten Semarang, Jawa Tengah 50552	Industri air minum	AMDAL
37	PT. Ara Shose	RCCG+5C3, Jl. PTP XVIII Ngobo, Bergas, Ungaran, Gembongan, Karangjati, Kec. Bergas, Kabupaten Semarang, Jawa Tengah 50552	Indusstri pembuatan sepatu	UKL - UPL

NO	NAMA USAHA	ALAMAT USAHA	JENIS USAHA	DOKUMEN LINGKUNGAN
38	PT. Bapak Djenggot	Jl. Semarang Bawen KM. 25, Bergas, Ambarawa, Kemloko, Bergas Kidul, Kec. Bergas, Kabupaten Semarang, Jawa Tengah 50552	Industri air minum	UKL - UPL
39	PT. Sidomuncul	Jl. Soekarno Hatta No.KM 28, Diwak, Klepu, Kec. Bergas, Kabupaten Semarang, Jawa Tengah 50552	Industri pembuatan jamu	AMDAL
40	PT. Cisarua Mountain Dairy ( Cimory )	QCVF+5PR, Jl. Nasional 14, Begojuh, Jatijajar, Kec. Bergas, Kabupaten Semarang, Jawa Tengah 50552	Resto dan Wisata	UKL - UPL
41	PT. Macroprima Panganutama ( Kel. Klepu )	Jl. Klepu - Pringapus RT 05 RW 03 Dusun Bodean Desa Klep, Macan Mati, Klepu, Kec. Pringapus, Kabupaten Semarang, Jawa Tengah 50552	Industri Makanan	UKL - UPL
42	Wisata Agro Reksosari	Reksosari, Kecamatan Tengan	Wisata Agro	UKL - UPL
43	PT Saloka Indah Permai	Jl. Fatmawati No.154, Gumuksari, Tuntang, Kec. Tuntang, Kabupaten Semarang	Wisata Agro dan Taman Bermain Buatan Manusia	UKL - UPL
44	Desa Keji	Desa Keji, Kecamatan Ungaran Barat	Usaha Pembuatan Pupuk Cair	UKL-UPL
45	Desa Nyamat	Desa Nyamat Kecamatan Tengan	Usaha Budidaya Telur Puyuh	SPPL
46	Desa Lanjan	Desa Lanjan, Kecamatan Sumowono	Bangunan untuk Panti Wreda	SPPL
47	Desa Bener	Desa Bener, Kecamatan Tengan	Usaha Pengumpulan Sampah	SPPL
48	PT Kurios Utama	Jl. Raya Ungaran-Bawen No.Km. 9, Jati Jajar, Jatijajar, Kec. Bergas, Kabupaten Semarang,	Garment	UKL - UPL
49	Wisata Eling Bening	Jalan Sarjono, Bawen, Kabupaten Semarang	Wisata Agro	UKL - UPL

Sumber : Dinas Lingkungan Hidup

**TABEL 2.2.5.1. 5**  
**JUMLAH KASUS PENCEMARAN DI KABUPATEN SEMARANG TAHUN 2023-2025**

NO	URAIAN	SATUAN	TAHUN		
			2023	2024	2025
(1)	(2)	(3)	(4)	(5)	(6)
1	Tanah	Kasus	11	4	1
2	Air	Kasus	18	3	2
3	Udara	Kasus	24	13	8
4	Laut	Kasus	-	-	-
	JUMLAH		53	20	11

Sumber : Dinas Lingkungan Hidup

**TABEL 2.2.5.1. 6**  
**CAKUPAN PANTAUAN PENCEMARAN TAHUN 2023-2025**

JENIS PEMERIKSAAN	SATUAN	TAHUN		
		2023	2024	2025
(1)	(2)	(3)	(4)	(5)
Sungai (Air Sungai)	TITIK	4	2	4
Perusahaan/Pabrik (Air Limbah)	TITIK	12	2	4
Rumah Warga (Air Bersih/Sumur)	TITIK	1	0	-

Sumber : Dinas Lingkungan Hidup

**TABEL 2.2.5.1. 7**  
**FASILITASI PENYELESAIAN KASUS LINGKUNGAN TAHUN 2023**

NO	MASALAH YANG DIADUKAN	JUMLAH PENGADUAN	STATUS
(1)	(2)	(3)	(4)
1.	Limbah Cair di Pabrik Tahu Sumber Rezeki Langensari	1	Selesai
2.	Pencemaran Udara dari kegiatan Usaha pembekuan daging ayam oleh CV. Berkah Pangan Mandiri	1	selesai
3.	Pondasi roboh di Stadion futsal D'Soccer	1	selesai
4.	Pencemaran udara dari PT. Bina Guna Kimia	1	Selesai
5.	Tanah longsor di perumahan dekat dengan jembatan Semarang-Solo km 427	1	Selesai
6.	Pencemaran udara di PT. Pertiwi Indomas	1	Selesai
7.	Pengaduan sampah di Desa Terban Kec. Pabelan	1	Selesai
8.	Pencemaran Air Sungai Bade (bau)	1	Selesai
9.	Pencemaran Air (bau) dari limbah PT Duniatex	1	Selesai
10.	Pencemaran Udara (Pembakaran sampah) di PT. Poliplas Grup	1	Selesai
11.	Pecemaran Udara dari Cerobong PT. Hesed Indonesia di Ds Gembongan Karangjati Kec. Bergas	1	Selesai
12.	Fasilitas umum (Drainase) di lokasi Perumahan Griya Sakinah	1	Selesai
13.	Pembuangan Limbah yang tidak pada tempatnya pada PT. Nissin Biskuit	1	Selesai
14	Aduan penumpukan sampah di pinggir saluran air di dusun balangsari Kelurahan Pringapus Kec. Pringapus	1	Selesai
15	Pencemaran air sungai Si Gebyok oleh PT. Purinusa Eka Persada	1	Selesai
16	Pencemaran udara dari cerbong PT. Duniatex	1	Selesai
17	Pencemaran udara di Ds Susukan Kec. Ungaran Timur	1	Selesai
18	Penolakan izin pembuatan makam Dukuh Dliwang Kelurahan Ungaran	1	Selesai
19	Pencemaran Udara bau menyengat dan banyak lalat di peternakan ayam di Kelurahan Duren	1	Selesai

NO	MASALAH YANG DIADUKAN	JUMLAH PENGADUAN	STATUS
(1)	(2)	(3)	(4)
20	Ketidak sesuaian memakai sepadan jalan di Ds Keseneng ( Curug Bidadari)	1	Selesai
21	Pencemaran Udara di Desa Kaliwungu karena adanya perternakan bebek di Ds Kaliwungu	1	Selesai
21	Polusi udara dan kebisingan karena kegiatan parkir di Dusun Tugu Desa Bener Kec. Tengaran	1	Selesai
22	Limbah cari dari hasil produksi Rumah makan OTI Ungaran	1	Selesai
23	Pencemaran udara dan air karena usaha penggilingan daging Ds. Suruh	1	Selesai
24	Pencemaran udara akibat pembakaran sampah di Desa Lemah Ireng	1	Selesai
25	Pencemaran udara akibat pembakaran sampah di Dsn. Kali Salak Ds. Lemah Ireng Kec. Bawen	1	Selesai
26	Pencemaran udara ( bau ) dari usaha toilet umum dan kos-kosan di Pasar Babadan	1	Selesai
27	Pencemaran udara dari PT Karya Manunggal di Kel. Klepu Kec. Pringapus	1	Selesai
28	Pencemaran Udara dari kegiatan usaha pengumpulan sampah dari rest area tol semarang bawen KM 22	1	Selesai

Sumber : Dinas Lingkungan Hidup

**TABEL 2.2.5.1. 8**  
**FASILITASI PENYELESAIAN KASUS LINGKUNGAN TAHUN 2024**

NO	MASALAH YANG DIADUKAN	JUMLAH PENGADUAN	STATUS
(1)	(2)	(3)	(4)
1.	Kandang bebek di tengah pemukiman yang baunya sangat mengganggu di Dusun Gejungan RT 21 RW 05 Desa Cukilan Kec.Suruh Kab.Semarang	1	Selesai
2.	Lalat dan bau yang sangat mengganggu dari kandang ternak ayam di Dusun Ndali, Desa Tlogo , Kecamatan Tuntang Kabupaten Semarang	1	Selesai
3.	Polusi udara asap hitam dari Cerobong CV Lautan Berkah di Kelurahan Wujil, Kecamatan Bergas, Kabupaten Semarang	2	Selesai
4.	Banyak muncul lalat dan bau menyengat dari kandang ternak ayam di Dusun Berokan, Desa banyukuning, Kec. Bandungan	1	Selesai
5.	Adanya kegiatan dan atau / usaha pertambangan Inggal Suprasetyo di Dusun Lengkong, Desa Leyangan, Kec. Ungaran Timur, yang belum memiliki perizinan tetapi sudah melaksanakan kegiatan	1	Selesai
6.	Pencemaran udara yang disebabkan pembakaran sampah di lingkungan RT 02 RW 01 kelurahan Ngempon, Kecamatan Bergas.	1	Selesai
7.	Perizinan Taman Celosia Bandungan yang belum lengkap tetapi sudah beroperasi	1	Selesai
8.	Perizinan pembangunan Calon Pom Bensin di Dusun Sawah Gondang, Desa Sumowono, Kecamatan Sumowono, Kabupaten Semarang	1	Selesai
9.	Pencemaran udara dampak kegiatan pembakaran sampah di Restoran Kebon Raja Kelurahan Wujil, Kecamatan Bergas, Kabupaten Semarang	1	Selesai
10.	Pencemaran udara yang disebabkan pembakaran sampah di Lingkungan Krajan, Kelurahan Susukan, Kecamatan Ungaran Timur	1	Selesai
11	Kandang ayam di lingkungan (pemukiman warga) yang menimbulkan bau sangat menyengat dan lalat banyak di Dusun Bantir, Desa Losari, Kecamatan Sumowono, Kabupaten Semarang	1	Selesai
12	Perizinan dan sempadan Perumahan Berlian Bandarjo, Ungaran Barat	1	Selesai
13	Sedimentasi lumpur sungai akibat kegiatan PT Forisa	1	Selesai

Sumber : Dinas Lingkungan Hidup

**TABEL 2.2.5.1. 9**  
**FASILITASI PENYELESAIAN KASUS LINGKUNGAN TAHUN 2025**

NO	MASALAH YANG DIADUKAN	JUMLAH PENGADUAN	JUMLAH PENGADU	STATUS
1	Tahu Bakso Bu Pudji Kelurahan Susukan	Pencemaran Sungai Watu Gung di Kelurahan Susukan yang diduga berasal dari usaha kegiatan Tahu Bakso Bu Pudji	1	Selesai
2	Rest Area Desa Delik Kec. Tuntang	Kerusakan kebun warga berupa banjir dan longsor yang diduga disebabkan oleh pembangunan rest area	1	Selesai
3	Peternakan Bebek	Polusi Udara ( Bau)	1	Selesai
4	Peternakan Ayam	Pencemaran Udara (Bau) dan lalat	1	Selesai
5	Waterboom	Kegiatan sudah berjalan namun belum memiliki izin	1	Selesai
6	Peternakan Ayam Petelur	pencemaran udara (bau)	1	Selesai
7	Industri Tekstil	Pencemaran lingkungan yang disebabkan oleh air limbah milik PT Dunia Setia Sandang Asli Tekstil , sehingga menyebabkan aliran Sungai Kaligung menjadi hitam dan berbau	1	Selesai
8	Usaha Galian C	aktivitas truk Galian C di Kalikayen, Ungaran, Kabupaten Semarang yang menimbulkan polusi dan berdampak pada warga Rowosari, khususnya di sepanjang Jalan Pengkol Raya dan Jalan Rowosari Raya Kota Semarang	1	Selesai
9	Peternakan ayam potong	kandang ayam menimbulkan polusi udara dan banyak lalat yang muncul ke pemukiman warga setelah masa panen sehingga dapat menyebabkan gangguan udara dan pencemaran terutama karena banyak warga yang memiliki anak balita	1	Selesai
10	Usaha/Kegiatan Pengumpulan Sampah	Usaha/Kegiatan Pengumpulan Sampah bau yang sangat menyengat dan menimbulkan lalat di lingkungan tempat tinggal serta menimbulkan gangguan kesehatan akibat asap pembakaran sampah	1	Selesai
11	Usaha/Kegiatan Pengolahan Air Minum	Kegiatan Pengolahan Air Minum yang menimbulkan pencemaran Udara ( Bau Kaporit ) sehingga menimbulkan gangguan kesehatan warga sekitar	1	Selesai
12	Usaha/Kegiatan Peternakan	Kegiatan ternak ayam adanya bau yang menyengat dari bulu ayam, air pencucian, dan limbah darah serta menimbulkan adanya gangguan kebisingan terutama di malam hari	1	Selesai
13	Kegiatan Pembuangan Sampah Liar	Pembuangan Sampah Liar	1	Selesai

Sumber : Dinas Lingkungan Hidup

**TABEL 2.2.5.1. 10  
PERSENTASE PENANGANAN SAMPAH DI KABUPATEN SEMARANG TAHUN 2023-2025**

NO	Uraian	Satuan	2023	2024	2025
(1)	(2)	(3)	(4)	(5)	(6)
1	Penanganan Sampah	%	37,7%	45,27	49,54

Sumber : Dinas Lingkungan Hidup

**TABEL 2.2.5.1. 11  
VOLUME SAMPAH TERSANGKUT TPA DI KABUPATEN SEMARANG TAHUN 2023-2025**

NO	Uraian	Satuan	2023	2024	2025
(1)	(2)	(3)	(4)	(5)	(6)
1	Volume sampah	m3	293,006	359.925	393.739

Sumber : Dinas Lingkungan Hidup

**TABEL 2.2.5.1. 12  
RASIO TPS PER SATUAN PENDUDUK DI KABUPATEN SEMARANG TAHUN 2023-2025**

NO	Uraian	Satuan	2023	2024	2025
(1)	(2)	(3)	(4)	(5)	(6)
1	Rasio TPS per satuan penduduk	nilai	1,04	1,04	1,04

Sumber : Dinas Lingkungan Hidup

**TABEL 2.2.5.1. 13  
INDEKS KUALITAS LINGKUNGAN HIDUP (IKLH) DI KABUPATEN SEMARANG TAHUN 2023-2025**

NO	Uraian	Satuan	2023	2024	2025
(1)	(2)	(3)	(4)	(5)	(6)
1	Indeks Kualitas Lingkungan Hidup	nilai	65.07	66,49	71,10

Sumber : Dinas Lingkungan Hidup

**TABEL 2.2.5.1. 14  
RUANG TERBUKA HIJAU (RTH) DI KABUPATEN SEMARANG TAHUN 2023-2025**

NO	Uraian	Satuan	2023	2024	2025
(1)	(2)	(3)	(4)	(5)	(6)
1	Luas Ruang Terbuka Hijau	Ha	542,34	54.294	54.413

Sumber : Dinas Lingkungan Hidup

**TABEL 2.2.5.1. 15  
LUAS WILAYAH BER HPL/HGB DI KABUPATEN SEMARANG TAHUN 2023-2025**

NO	Uraian	Satuan	2023	2024	2025
(1)	(2)	(3)	(4)	(5)	(6)
1	Luas wilayah ber HPL/HGB	Ha	480	1.172	1.174,7

Sumber : Dinas Lingkungan Hidup

**TABEL 2.2.5.1. 16  
JUMLAH VOLUME SAMPAH DI TPA (M3) DI KABUPATEN SEMARANG TAHUN 2023-2025**

NO	Uraian	Satuan	2023	2024	2025
(1)	(2)	(3)	(4)	(5)	(6)
1	Volume sampah di TPA	m3	293.006	359.925	393.739

Sumber : Dinas Lingkungan Hidup

**TABEL 2.2.5.1. 17**  
**JUMLAH VOLUME PRODUKSI SAMPAH DI KABUPATEN SEMARANG TAHUN 2023-2025**

NO	Uraian	Satuan	2023	2024	2025
(1)	(2)	(3)	(4)	(5)	(6)
1	Volume produksi sampah	m3	778.408	786.876	794.772

Sumber : Dinas Lingkungan Hidup

**TABEL 2.2.5.1. 18**  
**PENINGKATAN INDEKS KUALITAS AIR DI KABUPATEN SEMARANG TAHUN 2023-2025**

NO	Uraian	Satuan	2023	2024	2025
(1)	(2)	(3)	(4)	(5)	(6)
1	Indeks Kualitas Air	Nilai	50	51,86	73,79

Sumber : Dinas Lingkungan Hidup

**TABEL 2.2.5.1. 19**  
**PENINGKATAN INDEKS KUALITAS UDARA DI KABUPATEN SEMARANG TAHUN 2023-2025**

NO	Uraian	Satuan	2023	2024	2025
(1)	(2)	(3)	(4)	(5)	(6)
1	Indeks Kualitas Udara	Nilai	-	88,46	77,13

Sumber : Dinas Lingkungan Hidup

**TABEL 2.2.5.1. 20**  
**PENINGKATAN INDEKS KUALITAS TUTUPAN LAHAN DI KABUPATEN SEMARANG TAHUN 2023-2025**

NO	Uraian	Satuan	2023	2024	2025
(1)	(2)	(3)	(4)	(5)	(6)
1	Indeks Kualitas Tutupan Lahan	Nilai	-	50,96	55,23

Sumber : Dinas Lingkungan Hidup

**TABEL 2.2.5.1. 21**  
**MASALAH LINGKUNGAN YANG SUDAH TERTANGANI DI KABUPATEN SEMARANG TAHUN 2024**

NO	Uraian	Satuan	2024
(1)	(2)	(3)	(4)
1	Kandang bebek di tengah pemukiman yang baunya sangat mengganggu di Dusun Gejungan RT 21 RW 05 Desa Cukilan Kec.Suruh Kab.Semarang	laporan	1
2	Lalat dan bau yang sangat mengganggu dari kandang ternak ayam di Dusun Ndali, Desa Tlogo , Kecamatan Tuntang Kabupaten Semarang	laporan	1
3	Polusi udara asap hitam dari Cerobong CV Lautan Berkah di Kelurahan Wujil, Kecamatan Bergas, Kabupaten Semarang	laporan	2
4	Banyak muncul lalat dan bau menyengat dari kandang ternak ayam di Dusun Berokan, Desa banyukuning, Kec. Bandungan	laporan	1
5	Adanya kegiatan dan atau / usaha pertambangan Inggal Suprasetyo di Dusun Lengkong, Desa Leyangan, Kec. Ungaran Timur, yang belum memiliki perizinan tetapi sudah melaksanakan kegiatan	laporan	1
6	Pencemaran udara yang disebabkan pembakaran sampah di lingkungan RT 02 RW 01 kelurahan Ngempon, Kecamatan Bergas.	laporan	1
7	Perizinan Taman Celosia Bandungan yang belum lengkap tetapi sudah beroperasi	laporan	1
8	Perizinan pembangunan Calon Pom Bensin di Dusun Sawah Gondang, Desa Sumowono, Kecamatan Sumowono, Kabupaten Semarang	laporan	1

NO	Uraian	Satuan	2024
9	Pencemaran udara dampak kegiatan pembakaran sampah di Restoran Kebon Raja Kelurahan Wujil, Kecamatan Bergas, Kabupaten Semarang	laporan	1
10	Pencemaran udara yang disebabkan pembakaran sampah di Lingkungan Krajan, Kelurahan Susukan, Kecamatan Ungaran Timur	laporan	1
11	Kandang ayam di lingkungan (pemukiman warga) yang menimbulkan bau sangat menyengat dan lalat banyak di Dusun Bantir, Desa Losari, Kecamatan Sumowono, Kabupaten Semarang	laporan	1
12	Perizinan dan sempadan Perumahan Berlian Bandarjo, Ungaran Barat	laporan	1
13	Sedimentasi lumpur sungai akibat kegiatan PT Forisa	laporan	1
15	Kecamatan Bawen dan Kelurahan Bandarjo	laporan	1
16	PT Semarang Multicons & PT Jangkar Food	laporan	1
17	PT Barlow Tyrie	laporan	1
18	Kandang Kuda Kelurahan Desa Nyatnyono	laporan	1
<b>Jumlah</b>			18

Sumber : Dinas Lingkungan Hidup

**TABEL 2.2.5.1. 22**  
**MASALAH LINGKUNGAN YANG SUDAH TERTANGANI DI KABUPATEN SEMARANG TAHUN 2025**

NO	Uraian	Satuan	2025
(1)	(2)	(3)	(4)
1	Pencemaran Sungai Watu Gung di Kelurahan Susukan yang diduga berasal dari usaha kegiatan Tahu Bakso Bu Pudji	Laporan	1
2	Kerusakan kebun warga berupa banjir dan longsor yang diduga disebabkan oleh pembangunan rest area	Laporan	1
3	Polusi Udara ( Bau)	Laporan	1
4	Pencemaran Udara (Bau) dan lalat	Laporan	1
5	Kegiatan sudah berjalan namun belum memiliki izin	Laporan	1
6	pencemaran udara (bau)	Laporan	1
7	Pencemaran lingkungan yang disebabkan oleh air limbah milik PT Dunia Setia Sandang Asli Tekstil , sehingga menyebabkan aliran Sungai Kaligung menjadi hitam dan berbau	Laporan	1
8	aktivitas truk Galian C di Kalikayen, Ungaran, Kabupaten Semarang yang menimbulkan polusi dan berdampak pada warga Rowosari, khususnya di sepanjang Jalan Pengkol Raya dan Jalan Rowosari Raya Kota Semarang	Laporan	1
9	kandang ayam menimbulkan polusi udara dan banyak lalat yang muncul ke pemukiman warga setelah masa panen sehingga dapat menyebabkan gangguan udara dan pencemaran terutama karena banyak warga yang memiliki anak balita	Laporan	1
10	Usaha/Kegiatan Pengumpulan Sampah bau yang sangat menyengat dan menimbulkan lalat di lingkungan tempat tinggal serta menimbulkan gangguan kesehatan akibat asap pembakaran sampah	Laporan	1
11	Kegiatan Pengolahan Air Minum yang menimbulkan pencemaran	Laporan	0

NO	Uraian	Satuan	2025
	Udara ( Bau Kaporit ) sehingga menimbulkan gangguan kesehatan warga sekitar		
12	Kegiatan ternak ayam adanya bau yang menyengat dari bulu ayam, air pencucian, dan limbah darah serta menimbulkan adanya gangguan kebisingan terutama di malam hari	Laporan	1
13	Pembuangan Sampah Liar	Laporan	1

**TABEL 2.2.5.1. 23**  
**MASALAH LINGKUNGAN YANG MASUK DI KABUPATEN SEMARANG TAHUN 2024**

NO	Uraian	Satuan	2024
(1)	(2)	(3)	(4)
1	Kandang bebek di tengah pemukiman yang baunya sangat mengganggu di Dusun Gejungan RT 21 RW 05 Desa Cukilan Kec.Suruh Kab.Semarang	laporan	1
2	Lalat dan bau yang sangat mengganggu dari kandang ternak ayam di Dusun Ndali, Desa Tlogo , Kecamatan Tuntang Kabupaten Semarang	laporan	1
3	Polusi udara asap hitam dari Cerobong CV Lautan Berkah di Kelurahan Wujil, Kecamatan Bergas, Kabupaten Semarang	laporan	2
4	Banyak muncul lalat dan bau menyengat dari kandang ternak ayam di Dusun Berokan, Desa banyukuning, Kec. Bandungan	laporan	1
5	Adanya kegiatan dan atau / usaha pertambangan Inggal Suprasetyo di Dusun Lengkong, Desa Leyangan, Kec. Ungaran Timur, yang belum memiliki perizinan tetapi sudah melaksanakan kegiatan	laporan	1
6	Pencemaran udara yang disebabkan pembakaran sampah di lingkungan RT 02 RW 01 kelurahan Ngempon, Kecamatan Berga	laporan	1
7	Perizinan Taman Celosia Bandungan yang belum lengkap tetapi sudah beroperasi	laporan	1
8	Perizinan pembangunan Calon Pom Bensin di Dusun Sawah Gondang, Desa Sumowono, Kecamatan Sumowono, Kabupaten Semarang	laporan	1
9	Pencemaran udara dampak kegiatan pembakaran sampah di Restoran Kebon Raja Kelurahan Wujil, Kecamatan Bergas, Kabupaten Semarang	laporan	1
10	Pencemaran udara yang disebabkan pembakaran sampah di Lingkungan Krajan, Kelurahan Susukan, Kecamatan Ungaran Timu	laporan	1
11	Kandang ayam di lingkungan (pemukiman warga) yang menimbulkan bau sangat menyengat dan lalat banyak di Dusun Bantir, Desa Losari, Kecamatan Sumowono, Kabupaten Semarang	laporan	1
12	Perizinan dan sempadan Perumahan Berlian Bandarjo, Ungaran Bara	laporan	1
13	Sedimentasi lumpur sungai akibat kegiatan PT Forisa	laporan	1
14	Kecamatan Bawen dan Kelurahan Bandarjo	laporan	1
15	PT Semarang Multicons & PT Jangkar Food	laporan	1
16	PT Barlow Tyrie	laporan	1
17	Kandang Kuda Kelurahan Desa Nyatnyono	laporan	1
<b>Jumlah</b>			<b>17</b>

Sumber : Dinas Lingkungan Hidup

**TABEL 2.2.5.1. 24**  
**MASALAH LINGKUNGAN YANG MASUK DI KABUPATEN SEMARANG TAHUN 2025**

NO	Uraian	Satuan	2025
(1)	(2)	(3)	(4)

1	Pencemaran Sungai Watu Gung di Kelurahan Susukan yang diduga berasal dari usaha kegiatan Tahu Bakso Bu Pudji	Laporan	1
2	Kerusakan kebun warga berupa banjir dan longsor yang diduga disebabkan oleh pembangunan rest area	Laporan	1
3	Polusi Udara ( Bau)	Laporan	1
4	Pencemaran Udara (Bau) dan lalat	Laporan	1
5	Kegiatan sudah berjalan namun belum memiliki izin	Laporan	1
6	pencemaran udara (bau)	Laporan	1
7	Pencemaran lingkungan yang disebabkan oleh air limbah milik PT Dunia Setia Sandang Asli Tekstil , sehingga menyebabkan aliran Sungai Kaligung menjadi hitam dan berbau	Laporan	1
8	aktivitas truk Galian C di Kalikayen, Ungaran, Kabupaten Semarang yang menimbulkan polusi dan berdampak pada warga Rowosari, khususnya di sepanjang Jalan Pengkol Raya dan Jalan Rowosari Raya Kota Semarang	Laporan	1
9	kandang ayam menimbulkan polusi udara dan banyak lalat yang muncul ke pemukiman warga setelah masa panen sehingga dapat menyebabkan gangguan udara dan pencemaran terutama karena banyak warga yang memiliki anak balita	Laporan	1
10	Usaha/Kegiatan Pengumpulan Sampah bau yang sangat menyengat dan menimbulkan lalat di lingkungan tempat tinggal serta menimbulkan gangguan kesehatan akibat asap pembakaran sampah	Laporan	1
11	Kegiatan Pengolahan Air Minum yang menimbulkan pencemaran Udara ( Bau Kaporit ) sehingga menimbulkan gangguan kesehatan warga sekitar	Laporan	
12	Kegiatan ternak ayam adanya bau yang menyengat dari bulu ayam, air pencucian, dan limbah darah serta menimbulkan adanya gangguan kebisingan terutama di malam hari	Laporan	1
13	Pembuangan Sampah Liar	Laporan	1

Sumber : Dinas Lingkungan Hidup

### 2.2.5.2 Dinas Pekerjaan Umum Dan Dinas Lingkungan Hidup

Data dari Dinas Pekerjaan Umum dan Dinas Lingkungan Hidup berkaitan dengan Urusan Lingkungan Hidup adalah sebagai berikut :

**TABEL 2.2.5.2. 1**  
**CAPAIAN INDIKATOR KINERJA KUNCI URUSAN LINGKUNGAN HIDUP DI KABUPATEN SEMARANG**  
**TAHUN 2024**

NO	Uraian	Satuan	2024	2025
(1)	(2)	(3)	(4)	(5)
1	Persentase penanganan sampah kabupaten	%	45,27	49,54
2	Rasio Tempat pembuangan sampah (TPS) per satuan penduduk	Nilai	1,04	1,04
3	Rasio TPS per satuan Penduduk	Nilai	1,04	1,04
4	Indeks kualitas lingkungan hidup	Nilai	66,49	71,10
5	Luas Ruang Terbuka Hijau	Nilai	542,94	544,13
6	Luas wilayah ber HPL/HGB	Ha	1.172	1.174,7
7	Volume sampah di TPA	M3	359.925	393.739
8	Volume produksi sampah	M3	786.876	794.772
9	Indeks kualitas air	Nilai	5.286	73,79
10	Indeks kualitas udara	Nilai	8.846	77,13
11	Indeks Kualitas tutupan Lahan	Nilai	66,49	55,32

Sumber : Dinas Lingkungan Hidup dan Dinas Pekerjaan Umum

**TABEL 2.2.5.2. 2**  
**JUMLAH TEMPAT PEMAKAMAN UMUM (TPU) DI KABUPATEN SEMARANG TAHUN 2023-2025**

NO	URAIAN	SATUAN	TAHUN		
			2023	2024	2025
(1)	(2)	(3)	(4)	(5)	(6)
	<b>Makam Desa</b>				
1	Ungaran Timur	m2	167.772	19.450	19.450
2	Ungaran Barat	m2	257.010	94.945	94.945
3	Bergas	m2	255.261	245.111	245.111
4	Pringapus	m2	195.970	311.145	311.145
5	Bawen	m2	131.450	120.400	120.400
6	Ambarawa	m2	193.926	145.561	145.561
7	Bandungan	m2	266.217	247.662	247.662
8	Jambu	m2	354.849	155.459	155.459
9	Sumowono	m2	185.174	354.849	354.849
10	Banyubiru	m2	311.145	378.894	378.894
11	Tuntang	m2	348.463	199.810	199.810
12	Pabelan	m2	199.810	155.170	155.170
13	Bringin	m2	247.662	185.174	185.174
14	Getasan	m2	155.459	206.886	206.886
15	Tengaran	m2	216.940	280.916	280.916
16	Bancak	m2	94.945	216.940	216.940
17	Suruh	m2	206.886	348.643	348.643

NO	URAIAN	SATUAN	TAHUN		
			2023	2024	2025
18	Susukan	m2	280.916	98.172	98.172
19	Kaliwungu	m2	378.894	218.210	218.210
	<b>Pemakaman Kelurahan</b>				
1	Ambarawa	m2	174.386	174.386	174.386
2	Bandungan	m2	21.106	21.106	21.106
3	Bawen	m2	11.050	11.050	11.050
4	Bergas	m2	109.700	109.700	109.700
5	Pringapus	m2	40.800	40.800	40.800
6	Ungaran Timur	m2	69.600	69.600	69.600
7	Ungaran Barat	m2	38.800	38.800	38.800
	<b>TPU/TPBU/TPK</b>				
1	TPBU Heaven Hills	m2	500.000	500.000	500.000
2	TPBU Mount carmel	m2	76.500	76.500	76.500
3	TPU Gotong Royong Ambarawa	m2	81.997	81.997	81.997
4	Cluster Madinah	m2	100.000	100.000	100.000
5	TPU Kupangsari	m2	3.500		3.400
6	TPU Candirejo	m2	35.000		35.000
	<b>Taman Makam Pahlawan</b>				
1	TMP Ungaran Timur	m2	20.000	20.000	20.000
2	TMP Dr. Cipto	m2	1.000	1.000	1.000
3	TMP. Jend. Gatot Subroto	m2	650	650	650

Sumber : Dinas Lingkungan Hidup

**TABEL 2.2.5.2. 3**  
**JUMLAH TAMAN DI KABUPATEN SEMARANG TAHUN 2023-2025**

NO	URAIAN	LUAS ( m2 )	TAHUN		
			2023	2024	2025
(1)	(2)	(3)	(4)	(5)	(6)
	<b>Taman Kota</b>	<b>m2</b>			
1	Alun - alun Ungaran Barat	m2	2.926,6	2.926,6	2.926,6
2	Alun - alun Sidomulyo	m2	4.400,00	4.400,00	4.400
3	Taman Jalan Protokol Ungaran	m2	4.680,00	4.680,00	4.680
4	Taman Jalan Protokol Ambarawa	m2	4.900,84	4.900,84	4.900,84
5	Taman Jalan Protokol Bandungan	m2	40,00	40,00	40
6	Taman Serasi Ambarawa	m2	140,00	140,00	140
7	Taman Alun - alun Sidomulyo	m2	1.000,00	1.000,00	1.000
8	Taman Serasi Gatot Subroto	m2	152,00	152,00	152
9	Taman Pertigaan Bawen	m2	1.500,00	1.500,00	1.500
10	Taman Pojoksari Ambarawa	m2	517,50	517,50	517,50
11	Taman Pertigaan Bringin	m2	13	13	13
12	Taman Sisemut	m2	583,86	583,86	583,86
13	Kawasan Alun - alun Kalirejo	m2	12.900	12.900	12.900
14	Taman Simpang Pojoksari	m2	908,50	908,50	908,5
15	Taman Serasi	m2	5.187,00	5.187,00	5.187
16	Taman Jalan Lingkar Ungaran (JLU)	m2	3.000,00	3.000,00	3.000
17	Taman Jalan Lingkar Ambarawa (Ngampin)	m2	185	185	185
18	Alun-alun Tambakboyo	m2	4.200,00	4.200,00	4.200

NO	URAIAN	LUAS ( m2 )	TAHUN		
			2023	2024	2025
19	Taman RusunawaGedanganak	m2	3.350,00	3.350,00	3350
20	Taman Wujil	m2	2.876	2.876	2.876
21	Alun-alun Kalongan Ungaran Timur	m2	10.000	10.000	10.000
22	Taman Sumowono	m2	14.407	14.407	14.407
23	Rest Area Kopeng	m2	7.247	7.247	7.247
24	Taman Bandungan	m2	6.300	6.300	6.300
25	RTH Tengaran	m2	15.000	15.000	15.000
26	RTH Leyangan	m2	4.412	4.412	4.412
27	RTH Ungaran Barat	m2	5.583	5.583	5.583
28	RTH Pringapus	m2	5.000	5.000	5.000
29	RTH Bandungan	m2	5.760	5.760	5.760
30	RTH Kaliwungu	m2			7.310
31	RTH Ngempon	m2			3.620
	<b>Taman Kecamatan</b>	<b>m2</b>			
1	Taman Kecamatan Ambarawa	m2	4.197	4.197	4.197
2	Taman Kecamatan Bandungan	m2	75,5	75,5	75,5
3	Taman Kecamatan Bawen	m2	320	320	320
4	Taman Kecamatan Pringapus	m2	186,2	186,2	186,2
5	Taman Kecamatan Bergas	m2	82,5	82,5	82,5
6	Taman Kecamatan Banyubiru	m2	209,30	209,30	209,3
7	Taman Kecamatan Bringin	m2	785,37	785,37	785,37
8	Taman Kecamatan Tengaran	m2	321,60	321,60	321,6
9	Taman Kecamatan Ungaran Barat	m2	465,7	465,7	465,7
10	Taman Kecamatan Ungaran Timur	m2	220,50	220,50	220,5
	<b>Hutan Kota</b>	<b>m2</b>			
1	Hutan Kota Penggaron	m2	4.054.500	4.054.500	4.054.500

Sumber : Dinas Lingkungan Hidup

TABEL 2.2.5.2. 4

JUMLAH RUMAH TANGGA BERSANITASI DI KABUPATEN SEMARANG TAHUN 2024-2025

NO	URAIAN	SATUAN	2024	2025
(1)	(2)	(3)	(4)	(5)
1	Ambarawa	jiwa	53.387	DPU
2	Bancak	jiwa	73.926	DPU
3	Bandungan	jiwa	51.588	DPU
4	Banyubiru	jiwa	31.275	DPU
5	Bawen	jiwa	74.400	DPU
6	Bergas	jiwa	45.674	DPU
7	Bringin	jiwa	69.139	DPU
8	Getasan	jiwa	45.284	DPU
9	Kaliwungu	jiwa	41.718	DPU
10	Jambu	jiwa	35.436	DPU
11	Pabelan	jiwa	63.031	DPU
12	Pringapus	jiwa	60.468	DPU
13	Sumowono	jiwa	60.298	DPU
14	Suruh	jiwa	48.351	DPU

NO	URAIAN	SATUAN	2024	2025
15	Susukan	jiwa	25.063	DPU
16	Tengaran	jiwa	56.439	DPU
17	Tuntang	jiwa	71.620	DPU
18	Ungaran Barat	jiwa	82.440	DPU
19	Ungaran Timur	jiwa	79.274	DPU
	<b>JUMLAH</b>		1.068.810	DPU

Sumber : Dinas Pekerjaan Umum

## 2.2.6. URUSAN ADMINISTRASI KEPENDUDUKAN DAN PENCATATAN SIPIL

Pelaksanaan urusan Kependudukan dan Catatan Sipil dilakukan oleh Dinas Kependudukan dan Pencatatan Sipil. Adapun data-data yang mendukung urusan Kependudukan dan Catatan Sipil adalah sebagai berikut:

**TABEL 2.2.6. 1**  
**PENDUDUK MENURUT KELOMPOK UMUR KABUPATEN SEMARANG TAHUN 2023**

NO	Kelompok Umur	Pria	Wanita	Jumlah Penduduk	Rasio Jenis Kelamin
(1)	(2)	(3)	(4)	(5)	(6)
1	0-4	36.389	34.334	70.723	105,99
2	5-9	41.571	39.212	80.783	106,02
3	10-14	43.951	41.405	85.356	106,15
4	15-19	36.030	34.466	70.496	104,54
5	20-24	41.543	39.609	81.152	104,88
6	25-29	40.137	39.590	79.727	101,38
7	30-34	39.619	39.416	79.035	100,52
8	35-39	39.162	38.916	78.078	100,63
9	40-44	43.724	44.335	88.059	98,62
10	45-49	37.289	38.743	76.032	96,25
11	50-54	35.530	37.230	72.760	95,43
12	55-59	30.417	33.258	63.675	91,46
13	60-64	26.432	28.093	54.525	94,09
14	65-69	19.935	20.533	40.468	97,09
15	70-74	12.910	13.003	25.913	99,28
16	≥75	13.239	17.891	31.130	74,00
<b>Jumlah</b>		<b>537.878</b>	<b>540.034</b>	<b>1.077.912</b>	<b>99,60</b>

Sumber : Disduk Capil

**TABEL 2.2.6. 2**  
**PENDUDUK MENURUT KELOMPOK UMUR KABUPATEN SEMARANG TAHUN 2024**

NO	Kelompok Umur	Pria	Wanita	Jumlah Penduduk	Rasio Jenis Kelamin
(1)	(2)	(3)	(4)	(5)	(6)
1	0-4	35.101	34.095	106.06	106,06
2	5-9	41.776	39.352	106.16	106,16
3	10-14	43.981	41.533	105.89	105,89
4	15-19	37.902	36.049	105.14	105,14
5	20-24	41.212	39.281	104.92	104,92
6	25-29	40.486	39.432	102.67	102,67
7	30-34	39.813	39.628	100.47	100,47
8	35-39	39.709	38.577	100.34	100,34

NO	Kelompok Umur	Pria	Wanita	Jumlah Penduduk	Rasio Jenis Kelamin
(1)	(2)	(3)	(4)	(5)	(6)
9	40-44	43.450	43.936	98.89	98,89
10	45-49	36.055	40.141	97.29	97.29
11	50-54	35.754	36.580	95.01	95.01
12	55-59	31.870	34.995	91.07	91,07
13	60-64	26.362	28.568	92.28	92.28
14	65-69	20.895	21.794	95.88	95.88
15	70-74	14.074	14.058	100.11	100.11
16	≥75	13.736	18.534	74.11	74,11
<b>Jumlah</b>		<b>543.176</b>	<b>545.553</b>	<b>1.088.729</b>	<b>99,56</b>

Sumber :Disduk Capil

**TABEL 2.2.6. 3**  
**PENDUDUK MENURUT KELOMPOK UMUR KABUPATEN SEMARANG TAHUN 2025**

NO	Kelompok Umur	Pria	Wanita	Jumlah Penduduk	Rasio Jenis Kelamin
(1)	(2)	(3)	(4)	(5)	(6)
1	0-4	32,857	31,010	63,867	5.80%
2	5-9	41,983	39,648	81,631	7.42%
3	10-14	43,755	41,301	85,056	7.73%
4	15-19	40,944	38,890	79,834	7.25%
5	20-24	40,697	38,471	79,168	7.19%
6	25-29	41,081	40,118	81,199	7.38%
7	30-34	39,909	39,672	79,581	7.23%
8	35-39	38,776	38,659	77,435	7.04%
9	40-44	42,753	43,347	86,100	7.82%
10	45-49	40,304	40,883	81,187	7.38%
11	50-54	34,749	36,682	71,431	6.49%
12	55-59	32,338	34,882	67,220	6.11%
13	60-64	26,483	29,120	55,603	5.05%
14	65-69	22,190	23,483	45,673	4.15%
15	70-74	14,807	14,744	29,551	2.68%
16	≥75	15,341	20,798	36,139	3.28%
<b>Jumlah</b>		<b>548,967</b>	<b>551,708</b>	<b>1,100,675</b>	<b>100%</b>

Sumber :Disduk Capil

**TABEL 2.2.6. 4**  
**PENDUDUK MENURUT TINGKAT PENDIDIKAN DI KABUPATEN SEMARANG TAHUN 2023**

NO	Uraian	Pria	Wanita	Jumlah
(1)	(2)	(3)	(4)	(5)
1	Tidak/Belum Sekolah	139.334	136.696	276.030
2	Belum Tamat SD/Sederajat	35.032	32.926	67.958
3	Tamat SD/Sederajat	136.918	147.672	284.590
4	SLTP/Sederajat	94.697	96.698	191.395
5	SLTA/Sederajat	106.269	95.112	201.381
6	Diploma I/II	710	1.336	2.046
7	Akademi/Diploma III/Sarjana Muda	5.348	7.669	13.017
8	Diploma IV/Strata I	18.147	20.778	38.925

NO	Uraian	Pria	Wanita	Jumlah
9	Strata II	1.363	1.096	2.459
10	Strata III	60	51	111
<b>Jumlah</b>		<b>537.878</b>	<b>540.034</b>	<b>1.077.912</b>

Sumber : Disduk Capil

Ket : Data Tahun 2022 menyesuaikan dengan data pusat.

**TABEL 2.2.6. 5**  
**PENDUDUK MENURUT TINGKAT PENDIDIKAN DI KABUPATEN SEMARANG TAHUN 2024**

NO	Uraian	Pria	Wanita	Jumlah
(1)	(2)	(3)	(4)	(5)
1	Tidak/Belum Sekolah	135.626	133.632	269.258
2	Belum Tamat SD/Sederajat	35.234	33.199	68.433
3	Tamat SD/Sederajat	138.947	149.524	288.471
4	SLTP/Sederajat	93.428	95.344	188.772
5	SLTA/Sederajat	104.103	92.970	197.073
6	Diploma I/II	704	1.316	2.020
7	Akademi/Diploma III/Sarjana Muda	5.283	7.473	12.756
8	Diploma IV/Strata I	17.519	19.569	37.088
9	Strata II	1.309	1.034	2.343
10	Strata III	53	45	98
<b>Jumlah</b>		<b>532.206</b>	<b>534.106</b>	<b>1.066.312</b>

Sumber : Disduk Capil

**TABEL 2.2.6. 6**  
**PENDUDUK MENURUT TINGKAT PENDIDIKAN DI KABUPATEN SEMARANG TAHUN 2025**

NO	Uraian	Pria	Wanita	Jumlah
(1)	(2)	(3)	(4)	(5)
1	Tidak/Belum Sekolah	143.657	139.993	283.650
2	Belum Tamat SD/Sederajat	35.351	32.713	68.064
3	Tamat SD/Sederajat	132.890	143.781	276.671
4	SLTP/Sederajat	98.645	101.009	199.654
5	SLTA/Sederajat	110.975	99.721	210.699
6	Diploma I/II	738	1.366	2.104
7	Akademi/Diploma III/Sarjana Muda	5.495	8.086	13.581
8	Diploma IV/Strata I	19.647	23.753	43.400
9	Strata II	1.492	1.230	2.722
10	Strata III	74	56	130
<b>Jumlah</b>		<b>548.967</b>	<b>551.708</b>	<b>1.100.675</b>

Sumber : Disduk Capil

**TABEL 2.2.6. 7**  
**JUMLAH PENDUDUK BERDASARKAN AGAMA DAN KEPERCAYAAN DI KABUPATEN SEMARANG TAHUN 2023**

No	Agama	Pria		Wanita		Jumlah	
		jumlah	%	jumlah	%	jumlah	%
(1)	(2)	(3)	(4)	(5)	(6)	(7)	(8)
1	Islam	507.938	94,43	507.922	94,05	1.015.860	94,24
2	Kristen	16.423	3,05	17.586	3,26	34.009	3,16

No	Agama	Pria		Wanita		Jumlah	
		jumlah	%	jumlah	%	jumlah	%
3	Katholik	10.906	2,03	11.868	2,20	22.774	2,11
4	Hindu	132	0,02	95	0,02	227	0,02
5	Budha	2.140	0,04	2.229	0,41	4.369	0,41
6	Konghuchu	14	0,00	18	0,00	32	0,00
7	Kepercayaan	325	0,06	316	0,06	641	0,06
<b>Jumlah</b>		<b>537.878</b>	<b>100</b>	<b>540.034</b>	<b>100</b>	<b>1.077.912</b>	<b>100</b>

Sumber : Disduk Capil

**TABEL 2.2.6. 8**  
**JUMLAH PENDUDUK BERDASARKAN AGAMA DAN KEPERCAYAAN DI KABUPATEN SEMARANG**  
**TAHUN 2024**

No	Agama	Pria		Wanita		Jumlah	
		jumlah	%	jumlah	%	jumlah	%
(1)	(2)	(3)	(4)	(5)	(6)	(7)	(8)
1	Islam	513.097	49,99	513.313	50,01	1.026.410	94,28
2	Kristen	16.538	48,33	17.682	51,67	34.220	3,14
3	Katholik	10.933	47,88	11.899	52,12	22.832	2,10
4	Hindu	139	57,92	101	42,08	240	0,02
5	Budha	2.134	48,91	2.229	51,09	4.363	0,40
6	Konghuchu	15	44,12	19	55,88	34	0,00
7	Kepercayaan	320	50,79	310	49,21	630	0,06
<b>Jumlah</b>		<b>543.176</b>	<b>49,89</b>	<b>545.553</b>	<b>50,11</b>	<b>1.088.729</b>	<b>100,00</b>

Sumber : Disduk Capil

**TABEL 2.2.6. 9**  
**JUMLAH PENDUDUK BERDASARKAN AGAMA DAN KEPERCAYAAN DI KABUPATEN SEMARANG**  
**TAHUN 2025**

No	Agama	Pria		Wanita		Jumlah	
		jumlah	%	jumlah	%	jumlah	%
(1)	(2)	(3)	(4)	(5)	(6)	(7)	(8)
1	Islam	513.097	49,99	519.310	50,03	1.038.070	94,31
2	Kristen	16.538	48,33	17.773	51,60	34.445	3,13
3	Katholik	10.933	47,88	11.949	52,26	22.865	2,08
4	Hindu	139	57,92	99	41,77	237	0,02
5	Budha	2.134	48,91	2.239	51,32	4.363	0,40
6	Konghuchu	15	44,12	17	50	34	0,00
7	Kepercayaan	320	50,79	321	48,56	661	0,06
<b>Jumlah</b>		<b>543.176</b>	<b>49,89</b>	<b>551.708</b>	<b>50,12</b>	<b>1.100.675</b>	<b>100,00</b>

Sumber : Disduk Capil

**TABEL 2.2.6. 10**  
**JUMLAH KEPEMILIKAN AKTE DI KABUPATEN SEMARANG TAHUN 2023-2025**

NO	URAIAN	SATUAN	2023	2024	2025
(1)	(2)	(3)	(4)	(5)	(6)
1	KEPEMILIKAN AKTE KELAHIRAN	AKTE	602.285	627.099	650.838
2	KEPEMILIKAN AKTE PERKAWINAN	AKTE	390.400	429.148	442,051
3	KEPEMILIKAN AKTE PERCERAIAN	AKTE	22.258	23.625	23,254

NO	URAIAN	SATUAN	2023	2024	2025
(1)	(2)	(3)	(4)	(5)	(6)
4	KEPEMILIKAN AKTE KEMATIAN	AKTE	71.938	82.782	92.216

Sumber : Disduk Capil

**TABEL 2.2.6. 11**  
**JUMLAH KTP DAN KK DI KABUPATEN SEMARANG TAHUN 2023-2025**

NO	URAIAN	SATUAN	2023	2024	2025
(1)	(2)	(3)	(4)	(5)	(6)
1	Kepemilikan KTP	DOK	810.153	819.983	829.155
2	Kepemilikan KK	DOK	373.261	379.515	384.462
3	Kepemilikan KIA	DOK	157.781	213.736	217.323

Sumber : Disduk Capil

**TABEL 2.2.6. 12**  
**PENDUDUK MENURUT STATUS PERKAWINAN DAN JENIS KELAMIN DI KABUPATEN SEMARANG TAHUN 2023-2025**

NO	URAIAN	SATUAN	2023	2024	2025
(1)	(2)	(3)	(4)	(5)	(6)
1	Belum Kawin				
	A. Laki-Laki	orang	235.950	239.239	241.691
	B. Perempuan	orang	195.840	198.747	201.953
2	Kawin				
	A. Laki-Laki	orang	278.682	278.858	280.562
	B. Perempuan	orang	283.816	283.728	284.136
3	Cerai Hidup				
	A. Laki-Laki	orang	10.596	11.269	11.817
	B. Perempuan	orang	13.815	14.358	15.006
4	Cerai Mati				
	A. Laki-Laki	orang	12.650	13.810	14.897
	B. Perempuan	orang	46.563	48.720	50.613
	<b>JUMLAH</b>		<b>1.077.912</b>	<b>1.088.729</b>	<b>1.100.675</b>

Sumber : Disduk Capil

**TABEL 2.2.6. 13**  
**PENDUDUK MENURUT MIGRASI, AKTA KELAHIRAN, AKTA KEMATIAN DI KABUPATEN SEMARANG TAHUN 2023-2025**

NO	URAIAN	SATUAN	2023	2024	2025
(1)	(2)	(3)	(4)	(5)	(6)
1	Jumlah Migrasi Masuk	jiwa	10.687	10.268	10.042
2	Jumlah Migrasi Keluar	jiwa	9.022	8.594	8.473
3	Jumlah Akta Kelahiran	jiwa	602.285	627.099	650.838
4	Jumlah Akta Kematian	jiwa	71.938	82.782	92.216
	<b>JUMLAH</b>	<b>jiwa</b>	<b>693.932</b>	<b>728.743</b>	<b>761.569</b>

Sumber : Disduk Capil

**TABEL 2.2.6. 14**  
**PENDUDUK MENURUT MATA PENCAHARIAN DI KABUPATEN SEMARANG TAHUN 2023**

NO	JENIS PEKERJAAN	LAKI-LAKI	PEREMPUAN	JUMLAH	%
(1)	(2)	(3)	(4)	(5)	(6)
1	Belum/Tidak Bekerja	146.592	138.588	285.180	26,46%
2	Mengurus Rumah Tangga	35	75.558	75.593	7,01%
3	Pelajar/Mahasiswa	70.469	62.544	133.013	12,34%
4	Pensiunan	4.256	1.934	6.190	0,57%
5	Pegawai Negeri Sipil	5.590	4.862	10.452	0,97%
6	Tentara Nasional Indonesia	2.296	32	2.328	0,22%
7	Kepolisian Ri	1.165	101	1.266	0,12%
8	Perdagangan	2.012	5.396	7.408	0,69%
9	Petani/Pekebun	55.002	53.659	108.661	10,08%
10	Peternak	30	17	47	0,00%
11	Nelayan/Perikanan	347	11	358	0,03%
12	Industri	64	47	111	0,01%
13	Konstruksi	47	7	54	0,01%
14	Transportasi	69	1	70	0,01%
15	Karyawan Swasta	121.613	104.673	226.286	20,99%
16	Karyawan Bumh	770	320	1.090	0,10%
17	Karyawan Bumd	111	75	186	0,02%
18	Karyawan Honoror	298	305	603	0,06%
19	Buruh Harian Lepas	50.509	34.825	85.334	7,92%
20	Buruh Tani/Perkebunan	1.601	1.036	2.637	0,24%
21	Buruh Nelayan/Perikanan	32	17	49	0,00%
22	Buruh Peternakan	28	17	45	0,00%
23	Pembantu Rumah Tangga	61	243	304	0,03%
24	Tukang Cukur	7	-	7	0,00%
25	Tukang Listrik	2	-	2	0,00%
26	Tukang Batu	142	-	142	0,01%
27	Tukang Kayu	44	-	44	0,00%
28	Tukang Sol Sepatu	1	-	1	0,00%
29	Tukang Las/Pandai Besi	17	-	17	0,00%
30	Tukang Jahit	46	83	129	0,01%
31	Tukang Gigi	2	-	2	0,00%
32	Penata Rias	1	13	14	0,00%
33	Penata Busana	-	2	2	0,00%
34	Penata Rambut	3	10	13	0,00%
35	Mekanik	85	-	85	0,01%
36	Seniman	48	12	60	0,01%
37	Tabib	-	-	0	0,00%
38	Paraji	1	-	1	0,00%
39	Perancang Busana	-	1	1	0,00%
40	Penterjemah	-	-	0	0,00%
41	Imam Mesjid	3	-	3	0,00%
42	Pendeta	116	49	165	0,02%
43	Pastor	11	-	11	0,00%
44	Wartawan	26	3	29	0,00%
45	Ustadz/Mubaligh	14	3	17	0,00%

NO	JENIS PEKERJAAN	LAKI-LAKI	PEREMPUAN	JUMLAH	%
46	Juru Masak	5	4	9	0,00%
47	Promotor Acara	-	-	0	0,00%
48	Anggota Dpr-Ri	-	-	0	0,00%
49	Anggota Dpd	-	-	0	0,00%
50	Anggota Bpk	-	-	0	0,00%
51	Presiden	-	-	0	0,00%
52	Wakil Presiden	-	-	0	0,00%
53	Anggota Mahkamah Konstitusi	-	-	0	0,00%
54	Anggota Kabinet/Kementerian	-	-	0	0,00%
55	Duta Besar	-	-	0	0,00%
56	Gubernur	-	-	0	0,00%
57	Wakil Gubernur	-	-	0	0,00%
58	Bupati	1	-	1	0,00%
59	Wakil Bupati	1	-	1	0,00%
60	Walikota	-	-	0	0,00%
61	Wakil Walikota	-	-	0	0,00%
62	Anggota Dprd Provinsi	1	-	1	0,00%
63	Anggota Dprd Kabupaten/Kota	9	2	11	0,00%
64	Dosen	212	230	442	0,04%
65	Guru	2.010	4.467	6.477	0,60%
66	Pilot	4	-	4	0,00%
67	Pengacara	27	4	31	0,00%
68	Notaris	10	6	16	0,00%
69	Arsitek	4	4	8	0,00%
70	Akuntan	-	1	1	0,00%
71	Konsultan	13	7	20	0,00%
72	Dokter	115	181	296	0,03%
73	Bidan	-	375	375	0,03%
74	Perawat	148	611	759	0,07%
75	Apoteker	10	67	77	0,01%
76	Psikiater/Psikolog	-	5	5	0,00%
77	Penyiar Televisi	1	-	1	0,00%
78	Penyiar Radio	2	-	2	0,00%
79	Pelaut	132	2	134	0,01%
80	Peneliti	1	2	3	0,00%
81	Sopir	748	2	750	0,07%
82	Pialang	1	-	1	0,00%
83	Paranormal	1	-	1	0,00%
84	Pedagang	1.218	1.923	3.141	0,29%
85	Perangkat Desa	1.310	371	1.681	0,16%
86	Kepala Desa	111	11	122	0,01%
87	Biarawati	3	70	73	0,01%
88	Wiraswasta	68.106	47.148	115.254	10,69%
89	Anggota Lemb. Tinggi Lainnya	99	86	185	0,02%
90	Artis	-	-	0	0,00%
91	Atlit	1	-	1	0,00%
92	Cheff	-	-	0	0,00%
93	Manajer	-	-	0	0,00%

NO	JENIS PEKERJAAN	LAKI-LAKI	PEREMPUAN	JUMLAH	%
94	Tenaga Tata Usaha	-	1	1	0,00%
95	Operator	1	-	1	0,00%
96	Pekerja Pengolahan Kerajinan	-	-	0	0,00%
97	Teknisi	1	-	1	0,00%
98	Asisten Ahli	-	-	0	0,00%
99	Pekerjaan Lainnya	7	10	17	0,00%
	<b>JUMLAH</b>	<b>537.878</b>	<b>540.034</b>	<b>1.077.912</b>	<b>100,00%</b>

Sumber : Disduk Capil

**TABEL 2.2.6. 15**  
**PENDUDUK MENURUT MATA PENCAHARIAN DI KABUPATEN SEMARANG TAHUN 2024**

NO	JENIS PEKERJAAN	LAKI-LAKI	PEREMPUAN	JUMLAH	%
(1)	(2)	(3)	(4)	(5)	(6)
1	Belum/Tidak Bekerja	148.722	140.539	289.261	26,57%
2	Mengurus Rumah Tangga	39	77.999	78.038	7,17%
3	Pelajar/Mahasiswa	71.811	64.001	135.812	12,47%
4	Pensiunan	4.350	2.030	6.380	0,59%
5	Pegawai Negeri Sipil	5.351	4.800	10.151	0,93%
6	Tentara Nasional Indonesia	2.318	36	2.354	0,22%
7	Kepolisian Ri	1.207	99	1.306	0,12%
8	Perdagangan	1.979	5.262	7.241	0,67%
9	Petani/Pekebun	54.178	52.860	107.038	9,83%
10	Peternak	33	15	48	0,00%
11	Nelayan/Perikanan	342	11	353	0,03%
12	Industri	64	46	110	0,01%
13	Konstruksi	43	6	49	0,00%
14	Transportasi	68	1	69	0,01%
15	Karyawan Swasta	122.833	105.444	228.277	20,97%
16	Karyawan Bumh	770	324	1.094	0,10%
17	Karyawan Bumd	111	75	186	0,02%
18	Karyawan Honorer	315	335	650	0,06%
19	Buruh Harian Lepas	52.119	34.691	86.810	7,97%
20	Buruh Tani/Perkebunan	1.653	1.044	2.697	0,25%
21	Buruh Nelayan/Perikanan	34	17	51	0,00%
22	Buruh Peternakan	29	16	45	0,00%
23	Pembantu Rumah Tangga	51	247	298	0,03%
24	Tukang Cukur	7	-	7	0,00%
25	Tukang Listrik	1	-	1	0,00%
26	Tukang Batu	147	-	147	0,01%
27	Tukang Kayu	44	-	44	0,00%
28	Tukang Sol Sepatu	-	-	-	0,00%
29	Tukang Las/Pandai Besi	18	-	18	0,00%
30	Tukang Jahit	45	80	125	0,01%
31	Tukang Gigi	2	-	2	0,00%
32	Penata Rias	1	13	14	0,00%
33	Penata Busana	-	3	3	0,00%
34	Penata Rambut	3	11	14	0,00%
35	Mekanik	87	-	87	0,01%

NO	JENIS PEKERJAAN	LAKI-LAKI	PEREMPUAN	JUMLAH	%
36	Seniman	50	11	61	0,01%
37	Tabib	-	-	-	0,00%
38	Paraji	1	-	1	0,00%
39	Perancang Busana	-	1	1	0,00%
40	Penterjemah	-	-	-	0,00%
41	Imam Mesjid	3	-	3	0,00%
42	Pendeta	124	51	175	0,02%
43	Pastor	10	-	10	0,00%
44	Wartawan	26	3	29	0,00%
45	Ustadz/Mubaligh	14	3	17	0,00%
46	Juru Masak	7	4	11	0,00%
47	Promotor Acara	-	-	-	0,00%
48	Anggota Dpr-Ri	-	-	-	0,00%
49	Anggota Dpd	-	-	-	0,00%
50	Anggota Bpk	-	-	-	0,00%
51	Presiden	-	-	-	0,00%
52	Wakil Presiden	-	-	-	0,00%
53	Anggota Mahkamah Konstitusi	-	-	-	0,00%
54	Anggota Kabinet/Kementerian	-	-	-	0,00%
55	Duta Besar	-	-	-	0,00%
56	Gubernur	-	-	-	0,00%
57	Wakil Gubernur	-	-	-	0,00%
58	Bupati	2	-	2	0,00%
59	Wakil Bupati	-	-	-	0,00%
60	Walikota	-	-	-	0,00%
61	Wakil Walikota	-	-	-	0,00%
62	Anggota Dprd Provinsi	1	-	1	0,00%
63	Anggota Dprd Kabupaten/Kota	9	2	11	0,00%
64	Dosen	221	241	462	0,04%
65	Guru	2.077	4.658	6.735	0,62%
66	Pilot	4	-	4	0,00%
67	Pengacara	30	5	35	0,00%
68	Notaris	8	6	14	0,00%
69	Arsitek	8	4	12	0,00%
70	Akuntan	-	1	1	0,00%
71	Konsultan	14	8	22	0,00%
72	Dokter	115	184	299	0,03%
73	Bidan	-	402	402	0,04%
74	Perawat	155	657	812	0,07%
75	Apoteker	10	72	82	0,01%
76	Psikiater/Psikolog	-	4	4	0,00%
77	Penyiar Televisi	1	-	1	0,00%
78	Penyiar Radio	2	1	3	0,00%
79	Pelaut	138	3	141	0,01%
80	Peneliti	1	2	3	0,00%
81	Sopir	777	3	780	0,07%
82	Pialang	1	-	1	0,00%
83	Paranormal	2	-	2	0,00%

NO	JENIS PEKERJAAN	LAKI-LAKI	PEREMPUAN	JUMLAH	%
84	Pedagang	1.223	1.917	3.140	0,29%
85	Perangkat Desa	1.271	367	1.638	0,15%
86	Kepala Desa	111	13	124	0,01%
87	Biarawati	3	69	72	0,01%
88	Wiraswasta	67.858	46.750	114.608	10,53%
89	Anggota Lemb. Tinggi Lainnya	91	81	172	0,02%
90	Artis	-	-	-	0,00%
91	Atlit	2	-	2	0,00%
92	Cheff	-	-	-	0,00%
93	Manajer	-	-	-	0,00%
94	Tenaga Tata Usaha	1	1	2	0,00%
95	Operator	1	-	1	0,00%
96	Pekerja Pengolahan Kerajinan	1	-	1	0,00%
97	Teknisi	1	-	1	0,00%
98	Asisten Ahli	-	-	-	0,00%
99	Pekerjaan Lainnya	27	24	51	0,00%
	<b>JUMLAH</b>	<b>543.176</b>	<b>545.553</b>	<b>1.088.729</b>	<b>100,00%</b>

Sumber : Disduk Capil

**TABEL 2.2.6. 16**  
**PENDUDUK MENURUT MATA PENCAHARIAN DI KABUPATEN SEMARANG TAHUN 2025**

NO	JENIS PEKERJAAN	LAKI-LAKI	PEREMPUAN	JUMLAH	%
(1)	(2)	(3)	(4)	(5)	(6)
1	Belum/Tidak Bekerja	150.949	142.685	293.634	26.68%
2	Mengurus Rumah Tangga	36	80.056	80.092	7.28%
3	Pelajar/Mahasiswa	73.428	65.554	138.982	12.63%
4	Pensiunan	4.391	2.139	6.530	0.59%
5	Pegawai Negeri Sipil	5.170	4.746	9.916	0.90%
6	Tentara Nasional Indonesia	2.351	38	2.389	0.22%
7	Kepolisian Ri	1.209	102	1.311	0.12%
8	Perdagangan	1.956	5.143	7.099	0.64%
9	Petani/Pekebun	53.303	52.017	105.320	9.57%
10	Peternak	35	13	48	0.00%
11	Nelayan/Perikanan	341	10	351	0.03%
12	Industri	61	45	106	0.01%
13	Konstruksi	45	6	51	0.00%
14	Transportasi	71	1	72	0.01%
15	Karyawan Swasta	124.432	106.967	231.399	21.02%
16	Karyawan Bumn	766	321	1.087	0.10%
17	Karyawan Bumd	114	81	195	0.02%
18	Karyawan Honorer	329	341	670	0.06%
19	Buruh Harian Lepas	53.205	34.475	87.680	7.97%
20	Buruh Tani/Perkebunan	1.698	1.057	2.755	0.25%
21	Buruh Nelayan/Perikanan	34	17	51	0.00%
22	Buruh Peternakan	28	15	43	0.00%
23	Pembantu Rumah Tangga	46	245	291	0.03%
24	Tukang Cukur	7	0	7	0.00%
25	Tukang Listrik	1	0	1	0.00%
26	Tukang Batu	149	0	149	0.01%

NO	JENIS PEKERJAAN	LAKI-LAKI	PEREMPUAN	JUMLAH	%
27	Tukang Kayu	42	0	42	0.00%
28	Tukang Sol Sepatu	0	0	0	0.00%
29	Tukang Las/Pandai Besi	18	0	18	0.00%
30	Tukang Jahit	44	77	121	0.01%
31	Tukang Gigi	2	0	2	0.00%
32	Penata Rias	0	13	13	0.00%
33	Penata Busana	0	3	3	0.00%
34	Penata Rambut	3	11	14	0.00%
35	Mekanik	88	0	88	0.01%
36	Seniman	57	12	69	0.01%
37	Tabib	1	0	1	0.00%
38	Paraji	1	0	1	0.00%
39	Perancang Busana	0	1	1	0.00%
40	Penterjemah	1	0	1	0.00%
41	Imam Mesjid	3	0	3	0.00%
42	Pendeta	127	54	181	0.02%
43	Pastor	10	0	10	0.00%
44	Wartawan	29	3	32	0.00%
45	Ustadz/Mubaligh	16	3	19	0.00%
46	Juru Masak	7	5	12	0.00%
47	Promotor Acara	0	0	0	0.00%
48	Anggota Dpr-Ri	0	0	0	0.00%
49	Anggota Dpd	0	0	0	0.00%
50	Anggota Bpk	0	0	0	0.00%
51	Presiden	0	0	0	0.00%
52	Wakil Presiden	0	0	0	0.00%
53	Anggota Mahkamah Konstitusi	0	0	0	0.00%
54	Anggota Kabinet/Kementerian	0	0	0	0.00%
55	Duta Besar	0	0	0	0.00%
56	Gubernur	0	0	0	0.00%
57	Wakil Gubernur	0	0	0	0.00%
58	Bupati	2	0	2	0.00%
59	Wakil Bupati	0	0	0	0.00%
60	Walikota	0	0	0	0.00%
61	Wakil Walikota	0	0	0	0.00%
62	Anggota Dprd Provinsi	1	0	1	0.00%
63	Anggota Dprd Kabupaten/Kota	8	2	10	0.00%
64	Dosen	231	251	482	0.04%
65	Guru	2.137	4.851	6.988	0.63%
66	Pilot	4	0	4	0.00%
67	Pengacara	28	5	33	0.00%
68	Notaris	11	7	18	0.00%
69	Arsitek	8	3	11	0.00%
70	Akuntan	0	2	2	0.00%
71	Konsultan	13	9	22	0.00%
72	Dokter	114	203	317	0.03%
73	Bidan	0	409	409	0.04%
74	Perawat	168	696	864	0.08%

NO	JENIS PEKERJAAN	LAKI-LAKI	PEREMPUAN	JUMLAH	%
75	Apoteker	9	79	88	0.01%
76	Psikiater/Psikolog	0	5	5	0.00%
77	Penyiar Televisi	1	0	1	0.00%
78	Penyiar Radio	2	1	3	0.00%
79	Pelaut	138	3	141	0.01%
80	Peneliti	2	2	4	0.00%
81	Sopir	805	4	809	0.07%
82	Pialang	1	0	1	0.00%
83	Paranormal	0	0	0	0.00%
84	Pedagang	1.255	1.890	3.145	0.29%
85	Perangkat Desa	1.231	366	1.597	0.15%
86	Kepala Desa	109	12	121	0.01%
87	Biarawati	3	68	71	0.01%
88	Wiraswasta	67.934	46.457	114.391	10.39%
89	Anggota Lemb. Tinggi Lainnya	90	75	165	0.01%
90	Artis	0	0	0	0.00%
91	Atlit	2	0	2	0.00%
92	Cheff	0	0	0	0.00%
93	Manajer	0	0	0	0.00%
94	Tenaga Tata Usaha	3	1	4	0.00%
95	Operator	1	0	1	0.00%
96	Pekerja Pengolahan Kerajinan	1	0	1	0.00%
97	Teknisi	1	0	1	0.00%
98	Asisten Ahli	0	0	0	0.00%
99	Pekerjaan Lainnya	50	51	101	0.01%
	<b>JUMLAH</b>	<b>548.967</b>	<b>551.708</b>	<b>1.100.675</b>	<b>100.00%</b>

Sumber : Disduk Capil

**TABEL 2.2.6. 17**  
**SEBARAN PENDUDUK DAN KEPADATAN MENURUT KECAMATAN DI KABUPATEN SEMARANG**  
**TAHUN 2023**

NO	Uraian	Satuan	2023	%
(1)	(2)	(3)	(4)	(5)
1	Getasan	jiwa	53.912	5,00%
2	Tengaran	jiwa	74.375	6,90%
3	Susukan	jiwa	52.092	4,83%
4	Suruh	jiwa	75.006	6,96%
5	Pabelan	jiwa	46.131	4,28%
6	Tuntang	jiwa	69.855	6,48%
7	Banyubiru	jiwa	45.781	4,25%
8	Jambu	jiwa	42.106	3,91%
9	Sumowono	jiwa	35.754	3,32%
10	Ambarawa	jiwa	63.725	5,91%
11	Bawen	jiwa	60.788	5,64%
12	Bringin	jiwa	48.960	4,54%
13	Bergas	jiwa	72.045	6,68%
14	Pringapus	jiwa	56.803	5,27%
15	Bancak	jiwa	25.290	2,35%

NO	Uraian	Satuan	2023	%
16	Kaliwungu	jiwa	31.583	2,93%
17	Ungaran Barat	jiwa	83.128	7,71%
18	Ungaran Timur	jiwa	79.788	7,40%
19	Bandungan	jiwa	60.790	5,64%
<b>Jumlah</b>			<b>1.077.912</b>	<b>100,00%</b>

Sumber : Disduk Capil

**TABEL 2.2.6. 18**  
**SEBARAN PENDUDUK DAN KEPADATAN MENURUT KECAMATAN DI KABUPATEN SEMARANG TAHUN 2024**

NO	Uraian	Satuan	2024	%
(1)	(2)	(3)	(4)	(5)
1	Getasan	jiwa	54.447	5,00%
2	Tengaran	jiwa	75.513	6,94%
3	Susukan	jiwa	52.581	4,83%
4	Suruh	jiwa	75.732	6,96%
5	Pabelan	jiwa	46.615	4,28%
6	Tuntang	jiwa	70.336	6,46%
7	Banyubiru	jiwa	46.171	4,24%
8	Jambu	jiwa	42.388	3,89%
9	Sumowono	jiwa	36.044	3,31%
10	Ambarawa	jiwa	64.273	5,90%
11	Bawen	jiwa	61.405	5,64%
12	Bringin	jiwa	49.158	4,52%
13	Bergas	jiwa	72.850	6,69%
14	Pringapus	jiwa	57.556	5,29%
15	Bancak	jiwa	25.490	2,34%
16	Kaliwungu	jiwa	31.721	2,91%
17	Ungaran Barat	jiwa	83.979	7,71%
18	Ungaran Timur	jiwa	81.024	7,44%
19	Bandungan	jiwa	61.446	5,64%
<b>Jumlah</b>			<b>1.085.196</b>	<b>100,00%</b>

Sumber : Disduk Capil

**TABEL 2.2.6. 19**  
**SEBARAN PENDUDUK DAN KEPADATAN MENURUT KECAMATAN DI KABUPATEN SEMARANG TAHUN 2025**

NO	Uraian	Satuan	2024	%
(1)	(2)	(3)	(4)	(5)
1	Getasan	Jiwa	54.908	4,99%
2	Tengaran	Jiwa	76.362	6,94%
3	Susukan	Jiwa	53.051	4,82%
4	Suruh	Jiwa	76.564	6,96%
5	Pabelan	Jiwa	47.168	4,29%
6	Tuntang	Jiwa	70.932	6,44%
7	Banyubiru	Jiwa	46.520	4,23%
8	Jambu	Jiwa	42.719	3,88%
9	Sumowono	Jiwa	36.487	3,31%
10	Ambarawa	Jiwa	64.650	5,87%

NO	Uraian	Satuan	2024	%
(1)	(2)	(3)	(4)	(5)
11	Bawen	Jiwa	62.143	5,65%
12	Bringin	Jiwa	49.589	4,51%
13	Bergas	Jiwa	73.795	6,70%
14	Pringapus	Jiwa	58.667	5,33%
15	Bancak	Jiwa	25.639	2,33%
16	Kaliwungu	Jiwa	31.979	2,91%
17	Ungaran Barat	Jiwa	84.922	7,72%
18	Ungaran Timur	Jiwa	82.398	7,49%
19	Bandungan	Jiwa	62.182	5,65%
<b>Jumlah</b>			<b>1.100.675</b>	<b>100,00%</b>

Sumber : Disduk Capil

**TABEL 2.2.6. 20**  
**JUMLAH KEPEMILIKAN AKTE KELAHIRAN ANAK (0-18 TAHUN) MENURUT KECAMATAN DI**  
**KABUPATEN SEMARANG TAHUN 2023**

NO	Uraian	Jumlah Penduduk Usia 0-18 th	Sudah Memiliki Akta Kelahiran	%
(1)	(2)	(3)	(4)	(5)
1	Getasan	12.733	12.634	99,22%
2	Tengaran	19.395	19.260	99,30%
3	Susukan	13.167	13.042	99,05%
4	Suruh	19.165	18.995	99,11%
5	Pabelan	11.744	11.617	98,92%
6	Tuntang	17.617	17.496	99,31%
7	Banyubiru	11.336	11.269	99,41%
8	Jambu	10.381	10.357	99,77%
9	Sumowono	8.513	8.461	99,39%
10	Ambarawa	15.461	15.367	99,39%
11	Bawen	15.575	15.498	99,51%
12	Bringin	12.356	12.238	99,04%
13	Bergas	19.477	19.387	99,54%
14	Pringapus	15.084	15.001	99,45%
15	Bancak	6.306	6.293	99,79%
16	Kaliwungu	7.444	7.359	98,86%
17	Ungaran Barat	22.087	21.852	98,94%
18	Ungaran Timur	20.974	20.837	99,35%
19	Bandungan	15.789	15.716	99,54%
<b>Jumlah</b>		<b>274.604</b>	<b>272.679</b>	<b>99,30%</b>

Sumber : Disduk Capil

**TABEL 2.2.6. 21**  
**JUMLAH KEPEMILIKAN AKTE KELAHIRAN ANAK (0-18 TAHUN) MENURUT KECAMATAN DI**  
**KABUPATEN SEMARANG TAHUN 2024**

NO	Uraian	Jumlah Penduduk Usia 0-18 th	Sudah Memiliki Akta Kelahiran	%
(1)	(2)	(3)	(4)	(5)
1	Getasan	12.996	12.930	99,49%
2	Tengaran	20.018	19.913	99,48%

NO	Uraian	Jumlah Penduduk Usia 0-18 th	Sudah Memiliki Akta Kelahiran	%
(1)	(2)	(3)	(4)	(5)
3	Susukan	13.341	13.255	99,36%
4	Suruh	19.528	19.384	99,26%
5	Pabelan	11.947	11.852	99,20%
6	Tuntang	17.848	17.750	99,45%
7	Banyubiru	11.442	11.379	99,45%
8	Jambu	10.512	10.494	99,83%
9	Sumowono	8.614	8.574	99,54%
10	Ambarawa	15.679	15.610	99,56%
11	Bawen	15.869	15.806	99,60%
12	Bringin	12.440	12.335	99,16%
13	Bergas	19.493	19.422	99,64%
14	Pringapus	15.325	15.257	99,56%
15	Bancak	6.385	6.367	99,72%
16	Kaliwungu	7.550	7.484	99,13%
17	Ungaran Barat	22.421	22.232	99,16%
18	Ungaran Timur	21.397	21.272	99,42%
19	Bandungan	16.044	15.982	99,61%
<b>Jumlah</b>		<b>278.849</b>	<b>277.298</b>	<b>99,44%</b>

Sumber : Disduk Capil

**TABEL 2.2.6. 22**  
**JUMLAH KEPEMILIKAN AKTE KELAHIRAN ANAK (0-18 TAHUN) MENURUT KECAMATAN DI**  
**KABUPATEN SEMARANG TAHUN 2025**

NO	Uraian	Jumlah Penduduk Usia 0-18 th	Sudah Memiliki Akta Kelahiran	%
(1)	(2)	(3)	(4)	(5)
1	Getasan	13.112	13.104	99,94%
2	Tengaran	20.117	20.066	99,75%
3	Susukan	13.390	13.325	99,51%
4	Suruh	19.727	19.623	99,47%
5	Pabelan	12.036	11.964	99,40%
6	Tuntang	17.929	17.859	99,61%
7	Banyubiru	11.536	11.488	99,58%
8	Jambu	10.561	10.556	99,95%
9	Sumowono	8.775	8.756	99,78%
10	Ambarawa	15.688	15.635	99,66%
11	Bawen	15.985	15.936	99,69%
12	Bringin	12.529	12.458	99,43%
13	Bergas	19.675	19.624	99,74%
14	Pringapus	15.619	15.570	99,69%
15	Bancak	6.391	6.376	99,77%
16	Kaliwungu	7.549	7.511	99,50%
17	Ungaran Barat	22.486	22.366	99,47%
18	Ungaran Timur	21.576	21.482	99,56%
19	Bandungan	16.261	16.227	99,79%

NO	Uraian	Jumlah Penduduk Usia 0-18 th	Sudah Memiliki Akta Kelahiran	%
(1)	(2)	(3)	(4)	(5)
<b>Jumlah</b>		<b>280.942</b>	<b>279.926</b>	<b>99,64%</b>

Sumber : Disduk Capil

**TABEL 2.2.6. 23**  
**PROPORSI ANAK UMUR DI BAWAH 5 TAHUN YANG KELAHIRANNYA DICATAT OLEH LEMBAGA**  
**PENCATATAN SIPIL MENURUT UMUR MENURUT KECAMATAN DI KABUPATEN SEMARANG TAHUN**  
**2023**

NO	Uraian	Jumlah Penduduk Usia 0-5 th	Sudah Memiliki Akta Kelahiran	%
(1)	(2)	(3)	(4)	(5)
1	Getasan	3.963	3.959	99,90%
2	Tengaran	6.374	6.366	99,87%
3	Susukan	4.275	4.268	99,84%
4	Suruh	6.279	6.274	99,92%
5	Pabelan	3.726	3.715	99,70%
6	Tuntang	5.723	5.706	99,70%
7	Banyubiru	3.567	5.558	99,75%
8	Jambu	3.264	3.262	99,94%
9	Sumowono	2.747	2.736	99,60%
10	Ambarawa	4.604	4.599	99,89%
11	Bawen	4.921	4.912	99,82%
12	Bringin	3.877	3.856	99,46%
13	Bergas	5.968	5.961	99,88%
14	Pringapus	4.933	4.926	99,86%
15	Bancak	1.988	1.988	100,00%
16	Kaliwungu	2.354	2.353	99,96%
17	Ungaran Barat	6.828	6.812	99,77%
18	Ungaran Timur	6.879	6.869	99,85%
19	Bandungan	5.097	5.086	99,78%
<b>Jumlah</b>		<b>87.367</b>	<b>87.206</b>	<b>99,68%</b>

Sumber : Disduk Capil

**TABEL 2.2.6. 24**  
**PROPORSI ANAK UMUR DI BAWAH 5 TAHUN YANG KELAHIRANNYA DICATAT OLEH LEMBAGA**  
**PENCATATAN SIPIL MENURUT UMUR MENURUT KECAMATAN DI KABUPATEN SEMARANG TAHUN**  
**2024**

NO	Uraian	Jumlah Penduduk Usia 0-5 th	Sudah Memiliki Akta Kelahiran	%
(1)	(2)	(3)	(4)	(5)
1	Getasan	3.956	3.956	100,00%
2	Tengaran	6.198	6.196	99,97%
3	Susukan	4.046	4.044	99,95%
4	Suruh	6.065	6.060	99,92%
5	Pabelan	3.658	3.651	99,81%
6	Tuntang	5.461	5.454	99,87%
7	Banyubiru	3.497	3.488	99,74%

NO	Uraian	Jumlah Penduduk Usia 0-5 th	Sudah Memiliki Akta Kelahiran	%
8	Jambu	3.148	3.146	99,94%
9	Sumowono	2.686	2.681	99,81%
10	Ambarawa	4.482	4.477	99,89%
11	Bawen	4.862	4.857	99,90%
12	Bringin	3.676	3.663	99,65%
13	Bergas	5.733	5.726	99,88%
14	Pringapus	4.777	4.769	99,83%
15	Bancak	1.966	1.962	99,80%
16	Kaliwungu	2.267	2.266	99,96%
17	Ungaran Barat	6.548	6.534	99,79%
18	Ungaran Timur	6.667	6.658	99,87%
19	Bandungan	5.048	5.039	99,82%
<b>Jumlah</b>		<b>84.741</b>	<b>84.627</b>	<b>99,87%</b>

Sumber : Disduk Capil

**TABEL 2.2.6. 25**  
**PROPORSI ANAK UMUR DI BAWAH 5 TAHUN YANG KELAHIRANNYA DICATAT OLEH LEMBAGA**  
**PENCATATAN SIPIL MENURUT UMUR MENURUT KECAMATAN DI KABUPATEN SEMARANG TAHUN**  
**2025**

NO	Uraian	Jumlah Penduduk Usia 0-5 th	Sudah Memiliki Akta Kelahiran	%
(1)	(2)	(3)	(4)	(5)
1	Getasan	3.768	3.768	100,00%
2	Tengaran	5.857	5.855	99,97%
3	Susukan	3.806	3.805	99,97%
4	Suruh	5.749	5.748	99,98%
5	Pabelan	3.466	3.463	99,91%
6	Tuntang	5.160	5.155	99,90%
7	Banyubiru	3.351	3.347	99,88%
8	Jambu	3.005	3.005	100,00%
9	Sumowono	2.614	2.613	99,96%
10	Ambarawa	4.256	4.253	99,93%
11	Bawen	4.586	4.585	99,98%
12	Bringin	3.510	3.506	99,89%
13	Bergas	5.470	5.465	99,91%
14	Pringapus	4.556	4.553	99,93%
15	Bancak	1.883	1.882	99,95%
16	Kaliwungu	2.167	2.166	99,95%
17	Ungaran Barat	6.174	6.165	99,85%
18	Ungaran Timur	6.320	6.317	99,95%
19	Bandungan	4.800	4.800	100,00%
<b>Jumlah</b>		<b>80.498</b>	<b>80.451</b>	<b>99,94%</b>

Sumber : Disduk Capil

**TABEL 2.2.6. 26**  
**TERSEDINYA DATA REGISTRASI TERKAIT KELAHIRAN DAN KEMATIAN DI KABUPATEN**  
**SEMARANG TAHUN 2023-2025**

NO	Uraian	Satuan	2023	2024	2025
(1)	(2)	(3)	(4)	(5)	(6)
1	Jumlah data layanan terkait permohonan akta kelahiran	dokumen	4.752	4.037	20.672
2	Jumlah data layanan terkait permohonan akta kematian	dokumen	2.974	1.740	13.595

*Sumber : Disduk Capil*

**TABEL 2.2.6. 27**  
**CAKUPAN KEPEMILIKAN DOKUMEN ADMINISTRASI KEPENDUDUKAN DI KABUPATEN SEMARANG**  
**TAHUN 2023-2025**

NO	Uraian	Satuan	2023	2024	2025
(1)	(2)	(3)	(4)	(5)	(6)
1	Cakupan Kepemilikan Dokumen Administrasi Kependudukan	%	88,11	92,50	92.28

*Sumber : Disduk Capil*

### 2.2.7. URUSAN PEMBERDAYAAN MASYARAKAT DESA

Pelaksanaan urusan Pemberdayaan Masyarakat dan Desa dilakukan oleh DISPERMASDES, termasuk program peningkatan partisipasi masyarakat dalam pembangunan desa dengan kegiatan Bantuan Stimulasi Perumahan Swadaya (BSPS) dan bantuan Rumah Tidak Layak Huni (RTLH). Adapun data-data yang mendukung urusan Pemberdayaan Masyarakat dan Desa adalah sebagai berikut:

**TABEL 2.2.7. 1**  
**CAPAIAN INDIKATOR KINERJA KUNCI URUSAN PEMBERDAYAAN MASYARAKAT DAN DESA TAHUN 2023-2025**

NO	KEGIATAN	Satuan	2023	2024	2025
(1)	(2)	(3)	(4)	(5)	(6)
1	Jumlah swadaya masyarakat yang masuk dalam APBDes untuk pembangunan (dari Pendapatan Asli Desa )	%	3	1	1
2	Jumlah desa yang sudah dapat memanfaatkan potensi lokal	%	85	85	86
3	Rata-rata jumlah kelompok binaan lembaga pemberdayaan masyarakat (LPM)	kelompok	10	10	10
4	Rata-rata jumlah kelompok binaan PKK	kelompok	10	10	10
5	PKK Aktif	kelompok	235	235	235
6	Posyandu Aktif	kelompok	1697	1.704	1707
7	Cakupan sarana prasarana perkantoran pemerintahan desa yang baik	%	71.92	75	80
8	Tertib administrasi pengelolaan kekayaan desa	%	85	85	90
9	Peningkatan pelaksanaan peran dan fungsi masyarakat dan pemerintahan desa	kelompok	208	235	235
10	Pelaksanaan kerjasama dengan pihak ketiga oleh Pemerintah Desa	%	3	3	3

Sumber : Dispermasdes

**TABEL 2.2.7. 2**  
**PELAKSANAAN KEGIATAN PEMBERDAYAAN MASYARAKAT DAN DESA TAHUN 2023-2025**

NO	KEGIATAN	Satuan	2023	2024	2025
(1)	(2)	(3)	(4)	(5)	(6)
1	Peningkatan Keberdayaan Masyarakat Perdesaan	%	10	10	10
2	Peningkatan Pengembangan Lembaga Ekonomi Perdesaan - Manajemen BUMDes	%	10	10	10
3	Peningkatan partisipasi masyarakat dalam membangun desa	%	100	100	100
4	Peningkatan kapasitas aparatur Pemerintahan Desa	%	100	100	100
5	Peningkatan pemberdayaan Lembaga Ekonomi Perdesaan	Kec	19	19	19
		LKD	-	-	-
		BUMDes	202	202	208
6	Peningkatan pemberdayaan lembaga organisasi masyarakat perdesaan	Kec	19	19	19
7	Peningkatan kapasitas dan pemantapan penyelenggaraan Pemerintah Desa	Desa	208	208	208
8	Peningkatan sarana dasar permukiman berbasis masyarakat	Unit	996	971	-

NO	KEGIATAN	Satuan	2023	2024	2025
(1)	(2)	(3)	(4)	(5)	(6)
9	Peningkatan Pemanfaatan SDA dan TTG	Kec	1	19	19
10	Peningkatan sarana dan prasarana desa untuk peningkatan perekonomian masyarakat melalui TMMD, Desa Berkembang, dan desa Berdikari	Desa TMMD/d esa berkemba ng	3	4	4

Sumber : Dispermasdes

**TABEL 2.2.7. 3**  
**PROGRAM RUMAH TIDAK LAYAK HUNI (RTLH) DISPERMASDES KABUPATEN SEMARANG TAHUN 2022-2024**

Program Pembangunan RTLH di tahun 2022 sejumlah 1.979 dengan uraian per Kecamatan sebagai berikut:

No	Kecamatan	Jumlah RTLH ( Unit )		
		2022	2023	2024
(1)	(2)	(3)	(4)	(5)
1	Ungaran Barat	0		16
2	Ungaran Timur	0		63
3	Bergas	0		20
4	Pringapus	58	36	131
5	Bawen	127	41	69
6	Tuntang	145	61	81
7	Suruh	121	69	65
8	Bringin	116	40	53
9	Bancak	99	50	11
10	Pabelan	131	70	42
11	Tengaran	121	44	93
12	Ambarawa	14	8	3
13	Banyubiru	92	40	109
14	Sumowono	158	118	22
15	Bandungan	29	22	63
16	Jambu	154	111	26
17	Getasan	41	34	24
18	Susukan	128	63	55
19	Kaliwungu	84	49	25
		138	41	
		137	64	

No	Kecamatan	Jumlah RTLH ( Unit )		
		2022	2023	2024
		86	35	
	<b>Jumlah</b>	<b>1.979</b>	<b>996</b>	<b>971</b>

Sumber : Dispermasdes

Keterangan : Pada Tahun 2020-2021 RTLH tidak dilaksanakan karena anggaran di refocusing untuk penanganan Covid-19

**TABEL 2.2.7. 4**  
**RTLH YANG SUDAH DAN SEDANG DIGARAP DI KABUPATEN SEMARANG TAHUN 2008 - 2023**

No	Jumlah RTLH digarap ( unit rumah )				Tahun	Keterangan
	APBN	APBD Prov.	APBD Kab.	Pihak Ketiga / CSR		
(1)	(2)	(3)	(4)	(5)	(6)	(7)
1	50	-	-	-	2008	
2	100	-	-	-	2009	
3	200	-	130	-	2010	
4	325	-	125	-	2011	
5	1845	-	478	-	2012	
6	666	-	412	-	2013	
7	3186	70	-	-	2014	
8	834	40	-	-	2015	
9	537	-	420	-	2016	
10	1178	503	773	3	2017	
11	1739	620	951	100	2018	
12	788	624	1000	-	2019	
13	-	-	-	-	2020	
14	465	303	21	188	2021	
15	1.194	496	1.979		2022	
<b>16</b>	<b>1.201</b>	<b>582</b>	<b>996</b>		<b>2023</b>	
<b>17</b>		<b>474</b>	<b>971</b>		<b>2024</b>	

Sumber : Dispermasdes

\* Tahun 2024 merupakan tahun terakhir Dispermasdes menangani RTLH untuk tahun selanjutnya akan ditangani oleh DPU

**TABEL 2.2.7. 5**  
**DATA JUMLAH BUMDES KABUPATEN SEMARANG TAHUN 2024-2025**

NO	Uraian	Satuan	2024	2025
1	Perintis	Bumdes	60	78
2	Pemula	Bumdes	76	41
3	Berkembang	Bumdes	49	75
4	Maju	Bumdes	7	14
<b>JUMLAH</b>			<b>192</b>	<b>208</b>

Sumber : Dispermasdes

\*data pada tabel diatas merupakan jumlah BUMDES yang mengikuti pemeringkatan dan ada 10 desa yang tidak mengikuti pemeringkatan

**TABEL 2.2.7. 6**  
**JUMLAH RT/RW DI DESA DAN KELURAHAN MENURUT KECAMATAN SE KABUPATEN SEMARANG**  
**TAHUN 2024-2025**

NO	KECAMATAN	DESA	KELURAHAN	2024		2025	
				RW	RT	RW	RT
(1)	(2)	(3)	(4)	(5)	(6)	(7)	(8)
1	Ambarawa	2	8	79	350	79	350
2	Bancak	9		57	170	57	169
3	Bandungan	9	1	70	329	70	331
4	Banyubiru	10		105	314	105	316
5	Bawen	7	2	67	351	67	351
6	Bergas	9	4	97	438	95	429
7	Bringin	16		74	326	74	326
8	Getasan	13		70	376	71	376
9	Jambu	9	1	59	265	59	265
10	Kaliwungu	11		96	264	96	264
11	Pabelan	17		90	319	90	319
12	Pringapus	8	1	59	330	60	333
13	Sumowono	16		79	220	79	220
14	Suruh	17		101	492	101	493
15	Susukan	13		105	378	105	378
16	Tengaran	15		125	439	125	439
17	Tuntang	16		111	469	110	469
18	Ungaran Barat	6	5	78	497	77	504
19	Ungaran Timur	5	5	93	534	93	534
	<b>JUMLAH</b>	<b>208</b>	<b>27</b>	<b>1.615</b>	<b>6.861</b>	<b>1613</b>	<b>6866</b>
	<b>KELURAHAN</b>			<b>223</b>	<b>1.240</b>	<b>227</b>	<b>1233</b>
	<b>DESA</b>			<b>1.392</b>	<b>5.621</b>	<b>1386</b>	<b>5633</b>

Sumber : Dispermasdes

**TABEL 2.2.7. 7**  
**STATUS DESA BERDASARKAN IDM (INDEKS DESA MEMBANGUN) DI KABUPATEN SEMARANG**  
**TAHUN 2024**

NO	KECAMATAN	NAMA DESA	NILAI IDM	STATUS IDM
(1)	(2)	(3)	(4)	(5)
1	Getasan	Tajuk	0,8376	MANDIRI
2	Getasan	Kopeng	0,8311	MANDIRI
3	Getasan	Wates	0,8663	MANDIRI
4	Getasan	Getasan	0,9029	MANDIRI
5	Getasan	Sumogawe	0,9349	MANDIRI
6	Tengaran	Karangduren	0,8433	MANDIRI
7	Tengaran	Tegalwaton	0,8392	MANDIRI
8	Susukan	Ketapang	0,8975	MANDIRI
9	Susukan	Susukan	0,8465	MANDIRI
10	Susukan	Muncar	0,8559	MANDIRI
11	Susukan	Kemetul	0,8225	MANDIRI
12	Suruh	Jatirejo	0,8251	MANDIRI
13	Suruh	Reksosari	0,8735	MANDIRI
14	Suruh	Suruh	0,8249	MANDIRI
15	Suruh	Krandon Lor	0,823	MANDIRI

NO	KECAMATAN	NAMA DESA	NILAI IDM	STATUS IDM
(1)	(2)	(3)	(4)	(5)
16	Pabelan	Pabelan	0,8537	MANDIRI
17	Tuntang	Gedangan	0,8489	MANDIRI
18	Tuntang	Sraten	0,8254	MANDIRI
19	Tuntang	Tuntang	0,9143	MANDIRI
20	Banyubiru	Kebondowo	0,8303	MANDIRI
21	Banyubiru	Banyubiru	0,8632	MANDIRI
22	Jambu	Gemawang	0,8475	MANDIRI
23	Jambu	Bedono	0,9105	MANDIRI
24	Jambu	Jambu	0,8524	MANDIRI
25	Sumowono	Sumowono	0,8478	MANDIRI
26	Bringin	Bringin	0,916	MANDIRI
27	Bergas	Bergas Kidul	0,834	MANDIRI
28	Pringapus	Klepu	0,8195	MANDIRI
29	Bancak	Bancak	0,8356	MANDIRI
30	Ungaran Barat	Keji	0,8173	MANDIRI
31	Ungaran Barat	Lerep	0,8359	MANDIRI
32	Ungaran Barat	Gogik	0,8402	MANDIRI

Sumber : Dispermasdes

**TABEL 2.2.7. 8**  
**STATUS DESA BERDASARKAN IDM (INDEKS DESA MEMBANGUN) DI KABUPATEN SEMARANG**  
**TAHUN 2025**

NO	KECAMATAN	NAMA DESA	NILAI IDM	STATUS IDM
1	Bancak	Bancak	0,8488	MANDIRI
2	Bandungan	Kenteng	0,8504	MANDIRI
3	Banyubiru	Kemambang	0,8	MANDIRI
4	Banyubiru	Kebondowo	0,8205	MANDIRI
5	Banyubiru	Tegaron	0,822	MANDIRI
6	Banyubiru	Banyubiru	0,9071	MANDIRI
7	Bawen	Lemahireng	0,8142	MANDIRI
8	Bawen	Poncoruso	0,8142	MANDIRI
9	Bawen	Samban	0,8331	MANDIRI
10	Bergas	Wringinputih	0,8016	MANDIRI
11	Bergas	Bergas Kidul	0,8441	MANDIRI
12	Bringin	Rembes	0,8079	MANDIRI
13	Bringin	Bringin	0,8268	MANDIRI
14	Getasan	Kopeng	0,822	MANDIRI
15	Getasan	Tajuk	0,8283	MANDIRI

16	Getasan	Wates	0,8488	MANDIRI
17	Getasan	Getasan	0,8614	MANDIRI
18	Getasan	Sumogawe	0,874	MANDIRI
19	Getasan	Samirono	0,9433	MANDIRI
20	Jambu	Kelurahan	0,8126	MANDIRI
21	Jambu	Jambu	0,8394	MANDIRI
22	Jambu	Gemawang	0,8677	MANDIRI
23	Jambu	Bedono	0,8992	MANDIRI
24	Pabelan	Semowo	0,8268	MANDIRI
25	Pabelan	Pabelan	0,8661	MANDIRI
26	Pringapus	Klepu	0,8031	MANDIRI
27	Sumowono	Sumowono	0,8236	MANDIRI
28	Sumowono	Ngadikerso	0,8346	MANDIRI
29	Sumowono	Mendongan	0,8488	MANDIRI
30	Suruh	Krandon Lor	0,822	MANDIRI
31	Suruh	Kebowan	0,8252	MANDIRI
32	Suruh	Suruh	0,8331	MANDIRI
33	Suruh	Jatirejo	0,937	MANDIRI
34	Suruh	Reksosari	0,9559	MANDIRI
35	Susukan	Timpik	0,8205	MANDIRI
36	Susukan	Ketapang	0,8236	MANDIRI
37	Susukan	Kemetul	0,8236	MANDIRI
38	Susukan	Muncar	0,8299	MANDIRI
39	Susukan	Susukan	0,8898	MANDIRI
40	Tengaran	Tegalwaton	0,8157	MANDIRI
41	Tengaran	Tengaran	0,8236	MANDIRI
42	Tengaran	Karangduren	0,852	MANDIRI
43	Tuntang	Sraten	0,8016	MANDIRI
44	Tuntang	Candirejo	0,8126	MANDIRI
45	Tuntang	Kalibeji	0,8142	MANDIRI

46	Tuntang	Delik	0,8173	MANDIRI
47	Tuntang	Kesongo	0,8252	MANDIRI
48	Tuntang	Tuntang	0,852	MANDIRI
49	Tuntang	Gedangan	0,9323	MANDIRI
50	Ungaran Barat	Kalisidi	0,8142	MANDIRI
51	Ungaran Barat	Keji	0,8236	MANDIRI
52	Ungaran Barat	Nyatnyono	0,8252	MANDIRI
53	Ungaran Barat	Lerep	0,8551	MANDIRI
54	Ungaran Barat	Gogik	0,8677	MANDIRI
55	Ungaran Timur	Leyangan	0,8189	MANDIRI
56	Ungaran Timur	Kalongan	0,926	MANDIRI
57	Ambarawa	Pasekan	0,7276	MAJU
58	Ambarawa	Bejalen	0,737	MAJU
59	Bancak	Bantal	0,7102	MAJU
60	Bancak	Pucung	0,7244	MAJU
61	Bancak	Rejosari	0,726	MAJU
62	Bancak	Jlumpang	0,7386	MAJU
63	Bancak	Boto	0,7764	MAJU
64	Bancak	Lembu	0,7795	MAJU
65	Bancak	Plumutan	0,7811	MAJU
66	Bancak	Wonokerto	0,7953	MAJU
67	Bandungan	Duren	0,6945	MAJU
68	Bandungan	Banyukuning	0,7055	MAJU
69	Bandungan	Sidomukti	0,7197	MAJU
70	Bandungan	Candi	0,7496	MAJU
71	Bandungan	Jimbaran	0,7843	MAJU
72	Bandungan	Jetis	0,7953	MAJU
73	Banyubiru	Wirogomo	0,7102	MAJU
74	Banyubiru	Ngrapah	0,7323	MAJU
75	Banyubiru	Kebumen	0,7339	MAJU

76	Banyubiru	Rowoboni	0,7748	MAJU
77	Banyubiru	Gedong	0,7906	MAJU
78	Bawen	Doplang	0,7433	MAJU
79	Bawen	Asinan	0,7591	MAJU
80	Bergas	Pagersari	0,7165	MAJU
81	Bergas	Randugunting	0,7858	MAJU
82	Bergas	Jatijajar	0,7906	MAJU
83	Bringin	Truko	0,7039	MAJU
84	Bringin	Sendang	0,7307	MAJU
85	Bringin	Gogodalem	0,7417	MAJU
86	Bringin	Popongan	0,7449	MAJU
87	Bringin	Banding	0,7512	MAJU
88	Bringin	Pakis	0,7559	MAJU
89	Getasan	Manggihan	0,7291	MAJU
90	Getasan	Jetak	0,7339	MAJU
91	Getasan	Polobogo	0,7386	MAJU
92	Getasan	Batur	0,7433	MAJU
93	Getasan	Tolokan	0,7827	MAJU
94	Jambu	Genting	0,7276	MAJU
95	Jambu	Kuwarasan	0,7465	MAJU
96	Jambu	Kebondalem	0,748	MAJU
97	Jambu	Brongkol	0,7591	MAJU
98	Jambu	Rejosari	0,7717	MAJU
99	Kaliwungu	Kaliwungu	0,7024	MAJU
100	Kaliwungu	Papringan	0,7087	MAJU
101	Kaliwungu	Kradenan	0,7276	MAJU
102	Kaliwungu	Payungan	0,7307	MAJU
103	Kaliwungu	Pager	0,7528	MAJU
104	Kaliwungu	Siwal	0,789	MAJU
105	Pabelan	Giling	0,7039	MAJU

106	Pabelan	Glawan	0,7197	MAJU
107	Pabelan	Padaan	0,7197	MAJU
108	Pabelan	Sumberejo	0,7276	MAJU
109	Pabelan	Segiri	0,7339	MAJU
110	Pabelan	Kauman Lor	0,7449	MAJU
111	Pabelan	Jembrak	0,7512	MAJU
112	Pabelan	Kadirejo	0,7591	MAJU
113	Pringapus	Jatirunggo	0,7134	MAJU
114	Pringapus	Wonorejo	0,7165	MAJU
115	Pringapus	Penawangan	0,7417	MAJU
116	Pringapus	Pringsari	0,7496	MAJU
117	Pringapus	Candirejo	0,7606	MAJU
118	Sumowono	Bumen	0,7165	MAJU
119	Sumowono	Lanjan	0,7323	MAJU
120	Sumowono	Jubelan	0,7591	MAJU
121	Sumowono	Losari	0,7795	MAJU
122	Suruh	Beji Lor	0,6945	MAJU
123	Suruh	Plumbon	0,6976	MAJU
124	Suruh	Dadap Ayam	0,7071	MAJU
125	Suruh	Sukorejo	0,7276	MAJU
126	Suruh	Gunung Tumpeng	0,737	MAJU
127	Suruh	Medayu	0,748	MAJU
128	Susukan	Bakalrejo	0,7118	MAJU
129	Susukan	Koripan	0,7244	MAJU
130	Susukan	Kenteng	0,737	MAJU
131	Susukan	Gentan	0,7669	MAJU
132	Susukan	Tawang	0,7685	MAJU
133	Susukan	Ngasinan	0,7748	MAJU
134	Susukan	Sidoharjo	0,7906	MAJU
135	Tengaran	Tegalrejo	0,7008	MAJU

136	Tengaran	Patemon	0,7039	MAJU
137	Tengaran	Regunung	0,7087	MAJU
138	Tengaran	Duren	0,7213	MAJU
139	Tengaran	Sugihan	0,7213	MAJU
140	Tengaran	Cukil	0,7228	MAJU
141	Tengaran	Butuh	0,726	MAJU
142	Tengaran	Barukan	0,7307	MAJU
143	Tengaran	Nyamat	0,7339	MAJU
144	Tengaran	Bener	0,7512	MAJU
145	Tengaran	Klero	0,7717	MAJU
146	Tengaran	Sruwen	0,7827	MAJU
147	Tuntang	Karangtengah	0,7244	MAJU
148	Tuntang	Ngajaran	0,7276	MAJU
149	Tuntang	Watuagung	0,7339	MAJU
150	Tuntang	Karanganyar	0,7339	MAJU
151	Tuntang	Tlompakan	0,737	MAJU
152	Tuntang	Jombor	0,7449	MAJU
153	Tuntang	Lopait	0,748	MAJU
154	Ungaran Barat	Branjang	0,7811	MAJU
155	Bandungan	Mlilir	0,6252	BERKEMBANG
156	Bandungan	Pakopen	0,6394	BERKEMBANG
157	Banyubiru	Sepakung	0,6268	BERKEMBANG
158	Bawen	Kandangan	0,5906	BERKEMBANG
159	Bawen	Polosiri	0,6567	BERKEMBANG
160	Bergas	Gondoriyo	0,6047	BERKEMBANG
161	Bergas	Diwak	0,6409	BERKEMBANG
162	Bergas	Gebugan	0,6693	BERKEMBANG
163	Bergas	Munding	0,6929	BERKEMBANG
164	Bringin	Kalijambe	0,6189	BERKEMBANG
165	Bringin	Tanjung	0,6236	BERKEMBANG

166	Bringin	Lebak	0,6283	BERKEMBANG
167	Bringin	Kalikurmo	0,6409	BERKEMBANG
168	Bringin	Sambirejo	0,663	BERKEMBANG
169	Bringin	Tempuran	0,6724	BERKEMBANG
170	Bringin	Nyemoh	0,6756	BERKEMBANG
171	Bringin	Wiru	0,6866	BERKEMBANG
172	Getasan	Ngrawan	0,6614	BERKEMBANG
173	Getasan	Nogosaren	0,6693	BERKEMBANG
174	Kaliwungu	Rogomulyo	0,6157	BERKEMBANG
175	Kaliwungu	Udanwuh	0,6535	BERKEMBANG
176	Kaliwungu	Kener	0,6772	BERKEMBANG
177	Kaliwungu	Jetis	0,6882	BERKEMBANG
178	Kaliwungu	Mukiran	0,6929	BERKEMBANG
179	Pabelan	Karang Gondang	0,6236	BERKEMBANG
180	Pabelan	Ujung-Ujung	0,6299	BERKEMBANG
181	Pabelan	Sukoharjo	0,6331	BERKEMBANG
182	Pabelan	Tukang	0,6441	BERKEMBANG
183	Pabelan	Bendungan	0,6724	BERKEMBANG
184	Pabelan	Bejaten	0,6803	BERKEMBANG
185	Pabelan	Terban	0,6819	BERKEMBANG
186	Pringapus	Derekan	0,6079	BERKEMBANG
187	Pringapus	Wonoyoso	0,6929	BERKEMBANG
188	Sumowono	Piyanggang	0,6205	BERKEMBANG
189	Sumowono	Keseneng	0,6252	BERKEMBANG
190	Sumowono	Duren	0,6283	BERKEMBANG
191	Sumowono	Kemawi	0,6441	BERKEMBANG
192	Sumowono	Pledokan	0,6457	BERKEMBANG
193	Sumowono	Trayu	0,6472	BERKEMBANG
194	Sumowono	Kemitir	0,6472	BERKEMBANG
195	Sumowono	Candigaron	0,6661	BERKEMBANG

196	Sumowono	Kebonagung	0,6835	BERKEMBANG
197	Suruh	Kedungringin	0,6157	BERKEMBANG
198	Suruh	Ketanggi	0,6173	BERKEMBANG
199	Suruh	Cukilan	0,6409	BERKEMBANG
200	Suruh	Dersansari	0,6661	BERKEMBANG
201	Suruh	Purworejo	0,6693	BERKEMBANG
202	Suruh	Bonomerto	0,6929	BERKEMBANG
203	Susukan	Badran	0,6929	BERKEMBANG
204	Tuntang	Tlogo	0,6409	BERKEMBANG
205	Tuntang	Rowosari	0,6488	BERKEMBANG
206	Ungaran Timur	Kalikayen	0,6299	BERKEMBANG
207	Ungaran Timur	Kawengen	0,6331	BERKEMBANG
208	Ungaran Timur	Mluweh	0,6866	BERKEMBANG

Sumber : Dispermasdes

**TABEL 2.2.7. 9**  
**PERSENTASE PENINGKATAN STATUS INDEKS DESA MEMBANGUN DI KABUPATEN SEMARANG**  
**TAHUN 2023-2025**

NO	Uraian	Satuan	2023	2024	2025
(1)	(2)	(3)	(4)	(5)	(6)
1	Persentase peningkatan status Indeks Desa Membangun	%	46,15	55,76	74,04
<b>JUMLAH</b>			<b>46,15</b>	<b>55,76</b>	<b>74,04</b>

Sumber : Dispermasdes

**TABEL 2.2.7. 10**  
**JUMLAH DESA TERTINGGAL DI KABUPATEN SEMARANG TAHUN 2023-2025**

NO	Uraian	Satuan	2023	2024	2025
(1)	(2)	(3)	(4)	(5)	(6)
1	Desa Tertinggal	desa	0	0	0
<b>JUMLAH</b>			<b>0</b>	<b>0</b>	<b>0</b>

Sumber : Dispermasdes

**TABEL 2.2.7. 11**  
**DESA YANG MEMILIKI SARPRAS PEMUKIMAN KATEGORI BAIK DI KABUPATEN SEMARANG TAHUN**  
**2023-2025**

NO	Uraian	Satuan	2023	2024	2025
(1)	(2)	(3)	(4)	(5)	(6)
1	Desa Memiliki Sarpras Pemukiman Baik	desa	149	151	
<b>JUMLAH</b>			<b>149</b>	<b>151</b>	

Sumber : Dispermasdes

**TABEL 2.2.7. 12**  
**DESA YANG MEMILIKI TINGKAT PELAYANAN KATEGORI BAIK DI KABUPATEN SEMARANG TAHUN 2023-2025**

NO	Uraian	Satuan	2023	2024	2025
(1)	(2)	(3)	(4)	(5)	(6)
1	Desa Memiliki Tingkat Pelayanan Kategori Baik	desa	146	156	156
<b>JUMLAH</b>			<b>135</b>	<b>156</b>	<b>156</b>

Sumber : Dispermasdes

**TABEL 2.2.7. 13**  
**LEMBAGA KEMASYARAKATAN DESA DI KABUPATEN SEMARANG TAHUN 2023-2025**

NO	Uraian	Satuan	2023	2024	2025
(1)	(2)	(3)	(4)	(5)	(6)
1	RT	lembaga	6.833	6.861	6.866
2	RW	lembaga	1.613	1.615	1.613
3	POSYANDU	lembaga	1697	1.704	1.707
4	PKK	lembaga	208	235	235
5	KARANGTARUNA	lembaga	208	208	235
6	KPMD	lembaga	208	208	235
<b>JUMLAH</b>			<b>10.767</b>	<b>10.831</b>	<b>10.891</b>

Sumber : Dispermasdes

**TABEL 2.2.7. 14**  
**LEMBAGA KEMASYARAKATAN DESA AKTIF DI KABUPATEN SEMARANG TAHUN 2023-2025**

NO	Uraian	Satuan	2023	2024	2025
(1)	(2)	(3)	(4)	(5)	(6)
1	RT	lembaga	6.833	6.861	6.866
2	RW	lembaga	1.613	1.615	1.613
3	POSYANDU	lembaga	1697	1.704	1.707
4	PKK	lembaga	208	235	235
5	KARANGTARUNA	lembaga	208	208	235
6	KPMD	lembaga	208	208	235
<b>JUMLAH</b>			<b>10.767</b>	<b>10.831</b>	<b>10.891</b>

Sumber : Dispermasdes

**TABEL 2.2.7. 15**  
**JUMLAH SARANA PRASARANA DESA DALAM KONDISI BAIK DI KABUPATEN SEMARANG TAHUN 2024-2025**

NO	Uraian	Satuan	2024	2025
1	Presentase sarana prasarana desa dalam kondisi baik	%	73,01	75,28

Sumber : Dispermasdes

**TABEL 2.2.7. 16**  
**INDEKS DESA MEMBANGUN DI KABUPATEN SEMARANG TAHUN 2024-2025**

NO	Uraian	Satuan	2024	2025
1	Indeks desa membangun	Indeks	0,737	0,745

Sumber : Dispermasdes

TABEL 2.2.7. 17

## JUMLAH BUMDES DI KABUPATEN SEMARANG TAHUN 2024-2025

NO	Uraian	Satuan	2024	2025
1	Jumlah BUMDES	Unit	202	208

Sumber : Dispermasdes

TABEL 2.2.7. 18

## JUMLAH DESA BERKEMBANG DI KABUPATEN SEMARANG TAHUN 2024-2025

NO	Uraian	Satuan	2024	2025
1	Jumlah desa berkembang	Desa	92	54

Sumber : Dispermasdes

TABEL 2.2.7. 19

## JUMLAH DESA MANDIRI DI KABUPATEN SEMARANG TAHUN 2024-2025

NO	Uraian	Satuan	2024	2025
1	Jumlah desa mandiri	Desa	31	56

Sumber : Dispermasdes

TABEL 2.2.7. 20

## JUMLAH DESA MAJU DI KABUPATEN SEMARANG TAHUN 2024-2025

NO	Uraian	Satuan	2024	2025
1	Jumlah desa maju	Desa	85	98

Sumber : Dispermasdes

TABEL 2.2.7. 21

## SWADAYA MASYARAKAT TERHADAP PROGRAM PEMBERDAYAAN MASYARAKAT DI KABUPATEN SEMARANG TAHUN 2024-2025

NO	Uraian	Satuan	2024	2025
1	Presentase anggaran Swadaya masyarakat terhadap program pemberdayaan masyarakat	%	6,53	6,87

Sumber : Dispermasdes

TABEL 2.2.7. 22

## JUMLAH PKK YANG DILAKUKAN PEMBINAAN DI KABUPATEN SEMARANG TAHUN 2024-2025

NO	Uraian	Satuan	2024	2025
1	Jumlah PKK yang dibina	kelompok	235	235

Sumber : Dispermasdes

TABEL 2.2.7. 23

## JUMLAH TIM PENGGERAK PKK DI KABUPATEN SEMARANG TAHUN 2024-2025

NO	Uraian	Satuan	2024	2025
1	Jumlah tim penggerak PKK di Kabupaten Semarang	tim	235	235

Sumber : Dispermasdes

TABEL 2.2.7. 24

## JUMLAH PKK YANG AKTIF DI KABUPATEN SEMARANG TAHUN 2024-2025

NO	Uraian	Satuan	2024	2025
1	Jumlah PKK yang aktif	Kelompok	235	235

Sumber : Dispermasdes

TABEL 2.2.7. 25

## PERSENTASE APARATUR PEMERINTAHAN DESA YANG MEMILIKI KOMPETENSI DALAM TATA KELOLA PEMDES DI KABUPATEN SEMARANG TAHUN 2024-2025

NO	Uraian	Satuan	2024	2025
1	Persentase aparatur pemerintahan desa yang memiliki kompetensi dalam tata kelola Pemdes	%	75	76,82

Sumber : Dispermasdes

TABEL 2.2.7. 26

**JUMLAH APARATUR PEMERINTAH DESA YANG DILAKUKAN PEMBINAAN DI KABUPATEN SEMARANG  
TAHUN 2024-2025**

NO	Uraian	Satuan	2024	2025
1	Jumlah aparatur pemerintah desa yang dilakukan pembinaan	orang	520	416

Sumber : Dispermasdes

TABEL 2.2.7. 27

**JUMLAH LEMBAGA KEMASYARAKATAN DESA DI KABUPATEN SEMARANG TAHUN 2024-2025**

NO	Uraian	Satuan	2024	2025
1	Jumlah lembaga kemasyarakatan desa	kelompok	9.341	10.891

Sumber : Dispermasdes

TABEL 2.2.7. 28

**JUMLAH LEMBAGA KEMASYARAKATAN DESA YANG AKTIF DI KABUPATEN SEMARANG TAHUN 2024-2025**

NO	Uraian	Satuan	2024	2025
1	Jumlah lembaga kemasyarakatan desa yang aktif	kelompok	6	6

Sumber : Dispermasdes

TABEL 2.2.7. 29

**INDEKS DESA MEMBANGUN DI KABUPATEN SEMARANG TAHUN 2024-2025**

NO	Uraian	Satuan	2024	2025
1	Indeks Desa Membangun	%	0,737	0,745

Sumber : Dispermasdes

TABEL 2.2.7. 30

**INDEKS KEPUASAN MASYARAKAT (IKM) DESA DI KABUPATEN SEMARANG TAHUN 2024-2025**

NO	Uraian	Satuan	2024	2025
1	Indeks Kepuasan Masyarakat IKM Desa	%	75	80

Sumber : Dispermasdes

TABEL 2.2.7. 31

**PERSENTASE LEMBAGA KEMASYARAKATAN DESA YANG AKTIF DI KABUPATEN SEMARANG TAHUN 2024-2025**

NO	Uraian	Satuan	2024	2025
1	Persentase Lembaga Kemasyarakatan Desa yang Aktif	%	100	100

Sumber : Dispermasdes

TABEL 2.2.7. 32

**PERSENTASE SARPRAS DAN PEMUKIMAN DESA DALAM KONDISI BAIK DI KABUPATEN SEMARANG  
TAHUN 2024-2025**

NO	Uraian	Satuan	2024	2025
1	Persentase Sarpras dan Pemukiman Desa dalam Kondisi Baik	%	73,01	

Sumber : Dispermasdes

TABEL 2.2.7. 33

**PERSENTASE PENINGKATAN STATUS INDEKS DESA MEMBANGUN (IDM)  
DI KABUPATEN SEMARANG TAHUN 2024-2025**

NO	Uraian	Satuan	2024	2025
1	Persentase Peningkatan Status Indeks Desa Membangun IDM	%	55,76	74,04

## 2.2.8. URUSAN PENGENDALIAN PENDUDUK DAN KELUARGA BERENCANA

Pelaksanaan urusan Pengendalian Penduduk dan Keluarga Berencana dilakukan oleh Dinas Pemberdayaan Perempuan, Perlindungan Anak, dan Keluarga Berencana. Adapun data-data yang mendukung urusan Pengendalian Penduduk dan Keluarga Berencana adalah sebagai berikut:

### 2.2.8.1 Dinas Pemberdayaan Perempuan, Perlindungan Anak Dan Keluarga Berencana

Adapun data-data yang mendukung urusan Pengendalian Penduduk dan Keluarga Berencana adalah sebagai berikut :

**TABEL 2.2.8.1. 1**  
**CAPAIAN INDIKATOR KINERJA KUNCI URUSAN KELUARGA BERENCANA DAN KELUARGA SEJAHTERADI KABUPATEN SEMARANG TAHUN 2023-2025**

NO	INDIKATOR	Satuan	2023	2024	2025
(1)	(2)	(3)	(4)	(5)	(6)
1	Rata-rata jumlah jiwa per keluarga	orang	3	3	3
2	Rasio akseptor KB	%	69,42	64,73	58,8
3	Cakupan peserta KB Aktif	%	68,31	71	66,67
4	Indeks Pembangunan Keluarga (iBangga)	%	64,98	64,98	65,91

Sumber : Dinas PP, PA dan KB

Catatan :

(-) : data tidak tersedia

(\*) : data Tahapan Keluarga Pra KS dan KS 1 sudah tidak digunakan lagi dan digantikan dengan indikator bangga kencana (iBangga)

**TABEL 2.2.8.1. 2**  
**CAPAIAN BIDANG KELUARGA BERENCANA (KB) DI KABUPATEN SEMARANG TAHUN 2021-2025**

No	Uraian	Satuan	Capaian Kinerja 5 Tahun				
			2021	2022	2023	2024	2025
(1)	(2)	(3)	(4)	(5)	(6)	(7)	(8)
1	Total Fertilitas Rate (TFR)	%	1,68	1,91	2	1,97	1,91
2	Laju Pertumbuhan Penduduk (LPP)	%	0,30	1,91	1,2	1,2	0,949
3	Jumlah Penduduk	Jiwa	1.052.339	1.052.339	1.077.579	1.085.196	1.096.122

4	Jumlah PUS	Jiwa	198.154	174.141	167.528	194.336	168.596
5	Jumlah KK	Jiwa	319.040	363.837	373.261	367.021	381.010

Sumber : Dinas PP, PA dan KB

**TABEL 2.2.8.1. 3**  
**INSTITUSI MASYARAKAT PENGELOLA PROGRAM KB, DAN PEMBANGUNAN KELUARGA**  
**SEJAHTERA DI KABUPATEN SEMARANG TAHUN 2021-2025**

No	Uraian	Satuan	Capaian Kinerja 5 Tahun				
			2021	2022	2023	2024	2025
(1)	(2)	(3)	(4)	(5)	(6)	(7)	(8)
1	PPKBD /SKD	Orang	235	235	235	235	235
2	SUB.PPKBD	Orang	1.653	235	235	235	235
3	BKB /KELOMPOK	Klp	355	320	236	243	246
4	BKR / KELOMPOK	Klp	210	196	180	189	195
5	BKL /KELOMPOK	Klp	240	205	177	178	187
JUMLAH			2.693	1.191	1.066	1.080	1098

Sumber : Dinas PP, PA dan KB

**TABEL 2.2.8.1. 4**  
**PESERTA KB AKTIF KABUPATEN SEMARANG TAHUN 2023-2025**

NO	URAIAN	SATUAN	PESERTA KB AKTIF		
			2023	2024	2025
(1)	(2)	(3)	(4)	(5)	(6)
1	Peserta KB Aktif				
	a. IUD	orang	13.551	14.275	8640
	b. Medis Operatif Pria (MOP)	orang	501	500	149
	c. Medis Operatif Wanita (MOW)	orang	6.408	6.672	4.617
	d. IMPLANT	orang	31.055	33.285	22.994
	e. Suntik	orang	67.567	70.939	58.882
	f. Pil	orang	8.244	9.048	8.612
	g. Kondom	orang	5.868	3.691	8.515

	JUMLAH (PA)		<b>133.194</b>	<b>138.410</b>	<b>112.409</b>
	Jumlah PUS[1]	Pasangan	192.269	194.336	168.596
	Tingkat PA terhadap PUS	%	68,31	71.22	66,67

Sumber : Dinas PP, PA dan KB

**TABEL 2.2.8.1. 5**  
**PESERTA KB BARU KABUPATEN SEMARANG TAHUN 2023-2025**

NO	URAIAN	SATUAN	PESERTA KB BARU		
			2023	2024	2025
(1)	(2)	(3)	(4)	(5)	(6)
1	Peserta KB Baru				
	a. IUD	orang	1.648	1.212	1.232
	b. Medis Operatif Pria (MOP)	orang	7	6	7
	c. Medis Operatif Wanita (MOW)	orang	625	482	403
	d. IMPLANT	orang	5.259	4.399	3.915
	e. Suntikan	orang	7.295	6.305	5.385
	f. Pil	orang	2.054	1.386	2.713
	g. Kondom	orang	1.496	1.313	1.651
	JUMLAH (PB)		<b>18.384</b>	<b>15.103</b>	<b>11.395</b>
	Jumlah PUS	Pasangan	192.269	194.336	168.596
	Tingkat PB terhadap PUS	%	9,56	7,77	6,76

Sumber : Dinas PP, PA dan KB

**TABEL 2.2.8.1. 6**  
**PERKEMBANGAN FASILITAS PENUNJANG KELUARGA BERENCANA DI KABUPATEN SEMARANG TAHUN 2023-2025**

NO	URAIAN	SATUAN	2023	2024	2025
(1)	(2)	(3)	(4)	(5)	(6)
1	Tempat Pelayanan KB				
	a. Rumah Sakit (PKBRS)	Orang	4	6	7
	b. Dokter Praktek Swasta	Orang	2	11	10
	c. Klinik KB	Orang	52	68	20
	d. PP LKB	Orang	35	-	-
	e. PLKB/PKB	Orang	35	33	34
2	Paramedis yang melayani				

NO	URAIAN	SATUAN	2023	2024	2025
	a. Dokter	Orang	0	53	20
	b. Bidan	Orang	0	67	70
	c. Tenaga Administrasi	Orang	0	9	13
	d. Pembantu Bidan (kader Kesh. Desa )	Orang	-	-	-
3	Penyuluh KB	Orang	35	33	34
4	Pembina KB ( Ka. UPTB )	Orang	-	-	-

Sumber : Dinas PP, PA dan KB

**TABEL 2.2.8.1. 7**  
**JUMLAH KELOMPOK USAHA EKONOMI PRODUKTIF DI KABUPATEN SEMARANG TAHUN 2023-2025**

NO	NAMA KELOMPOK USAHA EKONOMI	SATUAN	2023	2024	2025
(1)	(2)	(3)	(4)	(5)	(6)
1	Kelompok UPPKS	Kelompok	219	210	218
2	Jumlah Anggota	Orang	1.750	3.212	5.059

Sumber : Dinas PP, PA dan KB

**TABEL 2.2.8.1. 8**  
**JUMLAH KELOMPOK KEGIATAN AKTIF DI KABUPATEN SEMARANG TAHUN 2023-2025**

NO	Uraian	Satuan	2023	2024	2025
(1)	(2)	(3)	(4)	(5)	(6)
1	Kelompok Bina Keluarga Balita (BKB)	Kelompok	238	243	246
2	Kelompok Bina Keluarga Remaja (BKR)	Kelompok	180	189	195
3	Kelompok Bina Keluarga Lansia (BKL)	Kelompok	178	178	187
4	Usaha Peningkatan Pendapatan Keluarga Akseptor (UPPKA)	Kelompok	219	210	218
5	Pusat Informasi Dan Kegiatan Remaja (PIK-R)	Kelompok	54	59	63
<b>Jumlah</b>			869	879	909

Sumber : Dinas PP, PA dan KB

**TABEL 2.2.8.1. 9**  
**PERSENTASE PENGGUNAAN METODE KONTRASEPSI JANGKA PANJANG (MKJP) KABUPATEN SEMARANG TAHUN 2023-2025**

NO	Uraian	Satuan	2023	2024	2025
(1)	(2)	(3)	(4)	(5)	(6)
1	IUD	%	5,25	7,54	5,12
2	IMPLANT	%	13,21	17,12	13,64

3	MOW	%	2,74	3,43	2,74
4	MOP	%	0,12	0,25	0,09

Sumber : Dinas PP, PA dan KB

## 2.2.9. URUSAN PERHUBUNGAN

Pelaksanaan urusan Perhubungan dilakukan oleh Dinas Perhubungan. Adapun data yang mendukung urusan Perhubungan adalah sebagai berikut:

**TABEL 2.2.9. 1**  
**CAPAIAN INDIKATOR KINERJA KUNCI URUSAN PERHUBUNGAN DI KABUPATEN SEMARANG TAHUN 2023-2025**

NO	INDIKATOR	Satuan	TAHUN		
			2023	2024	2025
1	Jumlah arus penumpang angkutan umum	orang	176.057		-
2	Rasio ijin trayek	%	0,058	0.058	
3	Jumlah uji kir angkutan umum	kendaraan	13.699	7.388	12.938
4	Jumlah pelabuhan laut/udara/terminal bis	Terminal A	1	1	1
		Terminal B	0	-	-
		Terminal C	9	7	7
5	Rasio panjang jalan per jumlah kendaraan	%	0,15	0.15	-
6	Jumlah orang/barang yang terangkut angkutan umum	orang	1.765.057	-	-
		ton	0	-	-
7	Jumlah orang/barang melalui dermaga/bandara/terminal per tahun	orang	1.765.057	-	-
		ton	0	-	-
8	Angkutan darat	%	0,083	-	69.30%
9	Kepemilikan KIR angkutan umum	kendaraan	13.635	0.83	0.83
10	Lama pengujian kelayakan angkutan umum (KIR)	menit	27	27	27
11	Pemasangan rambu-rambu	buah	16.021	-	1.021

Sumber: Dinas Perhubungan

**TABEL 2.2.9. 2**  
**JUMLAH TERMINAL DAN SUB TERMINAL ANGKUTAN UMUM DI KABUPATEN SEMARANG TAHUN 2023-2025**

NO	URAIAN	Type	2023	2024	2025
(1)	(2)	(3)	(4)	(5)	(6)
1	Bawen	A	-	-	-
2	Ambarawa	C	1	1	1
3	Sumowono	C	1	1	1
4	Sisemut	C	1	1	1
5	Sruwen	C	1	1	1
6	Beringin	C	1	0	0
7	Kopeng	C	1	0	0
8	Suruh	C	1	1	1
9	Bandungan	C	1	1	1
10	Palbapang	C	1	1	1
	<b>JUMLAH</b>		<b>9</b>	<b>7</b>	<b>7</b>

Sumber: Dinas Perhubungan

\*Terminal Bawen berubah menjadi kementerian perhubungan

**TABEL 2.2.9. 3**  
**JUMLAH KENDARAAN ANGKUTAN UMUM DI KABUPATEN SEMARANG TAHUN 2023-2025**

NO	URAIAN	SATUAN	2023	2024	2025
(1)	(2)	(3)	(4)	(5)	(6)
1	Mobil Penumpang	Kend	115	227	227
2	Mobil Bus	Kend	2.305	873	873
3	Pick – Up	Kend	0	3.194	3.194
4	Truck	Kend	0	1.484	1.484
5	Tangki	Kend	0	61	61
6	Traktor Head	Kend	0	78	78
7	Truck Sumbu Iii	Kend	0	107	107
8	Kendaraan Khusus	Kend	123	14	14
9	Kereta Gandeng	Kend	1	1	1
10	Kereta Tempel	Kend	132	80	80
11	Bt Wagon	Kend	0	1.269	1.269
	<b>JUMLAH</b>		<b>2.676</b>	<b>7.388</b>	<b>7388</b>

Sumber: Dinas Perhubungan

**TABEL 2.2.9. 4**  
**JUMLAH JALUR TRAYEK ANGKUTAN UMUM DI KABUPATEN SEMARANG TAHUN 2023-2025**

NO	URAIAN	SATUAN	2023	2024	2025
(1)	(2)	(3)	(4)	(5)	(6)
1	Angkutan Pedesaan Dalam Kota	Jurusan	26	26	23
2	Angkutan Pedesaan	Jurusan	23	23	22
	<b>JUMLAH</b>		<b>49</b>	<b>49</b>	<b>45</b>

Sumber: Dinas Perhubungan

**TABEL 2.2.9. 5**  
**BANYAKNYA TRAYEK DAN JUMLAH ANGKUTAN PEDESAAN DALAM KOTA(S/D 11 TEMPAT DUDUK) DI KABUPATEN SEMARANG TAHUN 2023-2025**

NO	JURUSAN	JML SEAT	2023	2024	2025
(1)	(2)	(3)	(4)	(5)	(6)
1.	Ungaran – Kalirejo – Kajangan - Kalongan	11	20	20	20
2.	Ungaran – Babadan – Beji – Ngobo – Karangjati	11	8	8	8
3.	Ungaran – Babadan – Karangjati	11	28	28	28
4.	Ungaran – Jl. Gatot Subroto – Sido Mulyo - Gd.Anak - Babadan	11	3	3	3
5.	Ungaran – Babadan – Karangjati – Wonoyoso – Sambeng	11	37	37	37
6.	Ungaran - Babadan – Karangjati – Samban – Jimbaran	11	16	16	16
7.	Ungaran – Banyumanik (Semarang) – Ngesrep	11	35	35	35
8.	Ungaran – Undaris – Leyangan – Babadan	11	40	40	-
9.	Ungaran – Sumurjurang – Sekaran (UNNES)	11	43	43	36
10.	Bawen – Ambarawa – Jambu – Bedono	11	30	30	40
11.	Bawen – Ambarawa – Banyubiru – Brongkol	11	16	16	43
12.	Bawen – Ambarawa – Bandungan	11	0	0	30

NO	JURUSAN	JML SEAT	2023	2024	2025
13.	Bawen – Tuntang – Bringin	11	53	53	16
14.	Bawen-Merakmati-Derekan-Pringapus-Wonoyoso-Sambeng	11	0	0	-
15.	Bawen-Puntuksari-Tb.Boyo-Term.Panjang-Guamaria-Pasekan	11	0	0	44
16.	Ambarawa – Asinan – Tuntang – Bringin	11	0	0	53
17.	Ambarawa – Doplang – Glodokan	11	0	0	-
18.	Ambarawa – Doplang – Perum Griya Asri – Klotok - Prampelan	11	0	0	-
19.	Salatiga – Bringin – Tempuran – Kedungjati	11	27	27	27
20.	Salatiga – Bringin – Krasak – Kalimang PP	11	36	36	36
21.	Salatiga – Karanglo – Timo	11	0	0	-
22.	Salatiga – Semowo – Banding	11	1	1	3
23.	Salatiga (Taman Sari) – Kembang Sari	11	2	2	2
24.	Salatiga (Taman Sari) – Tapen – Candirejo	11	0	0	-
25.	Salatiga (Taman Sari) – Macanan	11	10	10	10
26.	Babadan – Lemahbang – Jimbaran – Bandungan	11	75	75	75
27.	Ps.Babadan-Beji-Leyangan-Kawengen	11	0	0	-
28.	Ps. Kembang Sari-Klero-Cukil-Kuripan-Margosari	11	19	19	19
29.	Ps. Kembang Sari – Patemon – Salaran	11	10	10	10
30.	Ps.Kb.Sari Baru-Muncar-Karanggede	11	12	12	12
31.	Karangjati – Lemahbang – Jimbaran	11	0	0	-
32.	Pager-Kaliwungu-Boyolali ( Mukiran-Papringan )	11	7	7	7
33.	Wates-Semowo-Giling-Padaan-Macanan-Kr.Tengah-Tlogo-Delik-Watu-Rembes.	11	1	1	4
34.	Karangjati - Pringapus - Candirejo	11	55	55	67
35.	Karangjati - Pringapus - Kunci putih	11	15	15	19
	<b>JUMLAH</b>		<b>599</b>	<b>599</b>	<b>644</b>

Sumber: Dinas Perhubungan

**TABEL 2.2.9. 6**  
**BANYAKNYA TRAYEK DAN JUMLAH KENDARAAN ANGKUTAN PEDESAAN (S/D 15 TEMPAT DUDUK)**  
**DI KABUPATEN SEMARANG TAHUN 2023-2025**

NO	JURUSAN	JML SEAT	2023	2024	2025
(1)	(2)	(3)	(4)	(5)	(6)
1.	Ungaran – Bawen – Ambarawa		142	142	142
2.	Ungaran – Bawen – Ambarawa-Banaran		-	-	-
3.	Ungaran – Jimbaran – Bandungan – Ambarawa		-	-	-
4.	Ungaran – Jimbaran – Bandungan – Sumowono		-	-	-
5.	Ungaran – Bawen – Salatiga		-	-	-
6.	Ungaran – Bawen – Salatiga - Sruwen		63	63	63
7.	Ungaran - Bawen – Tuntang - Candirejo		-	-	-
8.	Ungaran- Ambarawa – Bandungan- Sumowono		-	-	-

NO	JURUSAN	JML SEAT	2023	2024	2025
9.	Ungaran – Gunungpati		48	48	48
10.	Bawen – Ambarawa - Bandungan – Sumowono		7	7	7
11.	Bawen - Ambarawa – Banaran		15	15	15
12.	Ambarawa – Banyubiru – Salatiga		39	39	40
13.	Ambarawa – Jambu – Pingit		-	-	4
14.	Ambarawa – Jambu – Banaran		13	13	13
15.	Ambarawa – Bandungan – Sumowono		4	4	44
16.	Salatiga – Kopeng		21	21	22
17.	Salatiga – Sruwen – Karanggede		-	-	-
18.	Salatiga – Suruh – Karanggede		17	17	17
19.	Salatiga – Bringin – Tempuran		-	-	-
20.	Salatiga – Bringin – Tempuran – Kedungjati		-	-	27
21.	Salatiga – Bringin – Krasak		36	36	36
22.	Suruh – Salatiga – Bringin		18	18	18
23.	Suruh – Salatiga – Banyubiru – Ambarawa		18	18	18
24.	Suruh – Salatiga ( Pos Tingkir )		-	-	-
25.	Suruh – Semagu – Klero		-	-	-
26.	Suruh –Salatiga-Bawen		33	33	33
27.	Sruwen-Salatiga-Banyubiru-Ambarawa		4	4	4
28.	Sruwen – Salatiga (Pos Tingkir)		0	0	-
29.	Sruwen – Salatiga – Bawen		38	38	38
30.	Sruwen – Salatiga –Bringin		6	6	6
	<b>JUMLAH</b>		<b>522</b>	<b>522</b>	<b>595</b>

Sumber: Dinas Perhubungan

**TABEL 2.2.9. 7**  
**JUMLAH POTENSI TITIK PARKIR DI KABUPATEN SEMARANG TAHUN 2023-2025**

NO	URAIAN	SATUAN	2023	2024	2025
(1)	(2)	(3)	(4)	(5)	(6)
1	Tempat Parkir Di Tepi Jalan Umum	Titik	123	129	123
2	Tempat Parkir Khusus	Titik	2	2	2
3	Tempat Pengusahaan Perparkiran	Titik	0	-	-
	<b>JUMLAH</b>		<b>125</b>	<b>131</b>	<b>125</b>

Sumber: Dinas Perhubungan

**TABEL 2.2.9. 8**  
**JUMLAH KENDARAAN BERMOTOR DAN JENISNYA YANG DIUJI DI KABUPATEN SEMARANG TAHUN 2023-2025**

NO	URAIAN	SATUAN	2023		2024		2025	
			Umum	Tidak Umum	Umum	Tidak Umum	Umum	Tidak Umum
(1)	(2)	(3)	(4)	(5)	(6)	(7)	(8)	(9)
1	Mobil Penumpang	kend	500	28	213	14	447	8
2	Mobil Bus	kend	1.021	627	496	377	1.041	644

NO	URAIAN	SATUAN	2023		2024		2025	
			Umum	Tidak Umum	Umum	Tidak Umum	Umum	Tidak Umum
3	Pick - Up	kend	330	6.281	137	3.057	103	4.744
4	Bt Wagon	kend	14	252	388	881	854	1.735
5	Truck	kend	1.369	2.598	534	950	772	1.684
6	Tangki	kend	73	81	22	39	59	151
7	Traktor Head	kend	87	28	60	18	129	25
8	Truck Sumbu Iii	kend	177	94	82	25	291	30
9	Kendaraan Khusus	kend	6	20	2	12	5	39
10	Kereta Gandeng	kend	2	3	1	-	1	-
11	Kereta Tempel	kend	56	29	61	19	137	39
	<b>JUMLAH</b>		<b>3.635</b>	<b>10.041</b>	<b>1.996</b>	<b>5.392</b>	<b>3.839</b>	<b>9.099</b>
	<b>JUMLAH TOTAL</b>		<b>13.676</b>		<b>7.388</b>		<b>12.938</b>	

Sumber: Dinas Perhubungan

**TABEL 2.2.9. 9**  
**KONDISI FASILITAS LALU LINTAS DI KABUPATEN SEMARANG TAHUN 2023-2025**

No	Uraian	Satuan	2023			2024			2025		
			Baik	Sdng	Rsk	Baik	Sdng	Rsk	Baik	Sdng	Rsk
(1)	(2)	(3)	(4)	(5)	(6)	(7)	(8)	(9)	(10)	(11)	(12)
1	Rambu Lalu Lintas	unit	1.649	0	207	1.713	-	189	1.870	44	116
2	Cermin Tikungan	unit	87	0	22	67	27	23	84	39	13
3	Variable Message Sign (Vms)	unit	2	0	0	-	-	2	-	-	2
4	Paku Marka	unit	670	0	0	670	-	-	-	-	670
5	Traffic Cone	unit	420	0	180	520	-	180	521	120	260
6	Guardraill	unit	304	0	151	299	-	156	299	-	156
7	Median Besi Portable	unit	57	0	39	50	-	46	50	-	46
8	Apill	titik	20	0	0	20	-	-	18	-	2
9	Flashing Amber	unit	41	0	2	40	-	5	46	-	5
10	Halte	unit	16	0	0	-	-	-	-	-	-

Sumber: Dinas Perhubungan

**TABEL 2.2.9. 10**  
**JUMLAH PENGADAAN DAN HIBAH DI KABUPATEN SEMARANG TAHUN 2023-2025**

NO	JENIS	SATUAN	2023	2024	2025
(1)	(2)	(3)	(4)	(5)	(6)
1	Rambu Lalu Lintas	unit	0	-	110
2	Cermin Tikungan	unit	18	-	39
3	Variable Message Sign (VMS)	unit	0	-	
4	Paku Marka	unit	0	-	
5	Traffic Cone	unit	0	100	201
6	Guardraill	M	0	-	
7	Median Besi Portable	unit	0	-	
8	APILL	Titik	0	-	
9	Flashing Amber	unit	0	-	

NO	JENIS	SATUAN	2023	2024	2025
(1)	(2)	(3)	(4)	(5)	(6)
10	Halte	unit	0	-	
11	Marka Jalan	m2	254	-	600
12	LPJU	Titik	0	-	71
<b>Jumlah</b>			<b>272</b>	<b>100</b>	<b>1.021</b>

Sumber: Dinas Perhubungan

**TABEL 2.2.9. 11**  
**PERSENTASE KESELAMATAN, KETERTIBAN DAN KELANCARAN LALU LINTAS DI KABUPATEN SEMARANG TAHUN 2023-2025**

NO	Uraian	Satuan	2023	2024	2025
(1)	(2)	(3)	(4)	(5)	(6)
1	Persentase Keselamatan, Ketertiban, Kelancaran Lalu Lintas di Kabupaten Semarang	%	82,39	63.97	80.70

Sumber: Dinas Perhubungan

**tabel 2.2.9. 12**  
**PERSENTASE PRASARANA KESELAMATAN PADA MULTIMODADI KABUPATEN SEMARANG TAHUN 2023-2025**

NO	Uraian	Satuan	2023	2024	2025
(1)	(2)	(3)	(4)	(5)	(6)
1	Persentase Prasarana Keselamatan Pada Multimoda di Kabupaten Semarang	%	59,90	93.97	80.70

Sumber: Dinas Perhubungan

**TABEL 2.2.9. 13**  
**PELAYANAN RUAS JALAN YANG MEMILIKI TINGKAT PELAYANAN A DAN B DI KABUPATEN SEMARANG TAHUN 2023-2025**

NO	Uraian	Satuan	2023	2024	2025
(1)	(2)	(3)	(4)	(5)	(6)
1	Persentase Pelayanan ruas jalan yang memiliki tingkat pelayanan A dan B	%	42,5	48.08	96.30

Sumber: Dinas Perhubungan

Ket :

A : Arus lancar, volume rendah, kecepatan tinggi

B : Arus stabil, kecepatan terbatas, volume sesuai untuk luar kota

**TABEL 2.2.9. 14**  
**JUMLAH KENDARAAN YANG LULUS UJI DI KABUPATEN SEMARANG TAHUN 2023-2025**

NO	Uraian	Satuan	2023	2024	2025
(1)	(2)	(3)	(4)	(5)	(6)
1	Mobil Penumpang	Kendaraan	0	226	453
2	Mobil Bus	Kendaraan	2.176	814	1.672
3	Mobil Barang	Kendaraan	11.223	5.810	10.345
4	Mobil Penarik	Kendaraan	115	71	152
5	Kendaraan Khusus	Kendaraan	26	11	32
6	Kereta Gandengan	Kendaraan	5	1	1

NO	Uraian	Satuan	2023	2024	2025
(1)	(2)	(3)	(4)	(5)	(6)
7	Kereta Tempel	Kendaraan	131	80	178
<b>Jumlah</b>			13.775	7.013	12.833

Sumber: Dinas Perhubungan

**TABEL 2.2.9. 15**  
**JUMLAH RUAS JALAN DI KABUPATEN SEMARANG TAHUN 2023-2025**

NO	Uraian	Satuan	2023	2024	2025
1	Jumlah ruas jalan di Kabupaten Semarang	ruas		491	491

**TABEL 2.2.9. 16**  
**JUMLAH RUAS JALAN YANG TIDAK TERMASUK BLANKLINK DI KABUPATEN SEMARANG TAHUN 2023-2025**

NO	Uraian	Satuan	2023	2024	2025
(1)	(2)	(3)	(4)	(5)	(6)
1	Jumlah ruas jalan yang tidak termasuk blanklink	ruas	106	106	176

Sumber: Dinas Perhubungan

**TABEL 2.2.9. 17**  
**JARINGAN JALAN YANG TERLAYANI ANGKUTAN UMUM DI KABUPATEN SEMARANG TAHUN 2023-2025**

NO	Uraian	Satuan	2023	2024	2025
(1)	(2)	(3)	(4)	(5)	(6)
1	Jumlah jaringan jala yang terlayani angkutan umum	ruas	600	600	605

Sumber: Dinas Perhubungan

**TABEL 2.2.9. 18**  
**KETERSEDIAAN ALAT KESELAMATAN PADA ANGKUTAN AIR DI KABUPATEN SEMARANG TAHUN 2023-2025**

NO	Uraian	Satuan	2023	2024	2025
(1)	(2)	(3)	(4)	(5)	(6)
1	Jumlah life jacket	buah	340	340	565

Sumber: Dinas Perhubungan

**TABEL 2.2.9. 19**  
**KETERSEDIAAN PERLENGKAPAN JALAN PADA PERLINTASAN SEBIDANG DI KABUPATEN SEMARANG TAHUN 2023-2025**

NO	Uraian	Satuan	2023	2024	2025
(1)	(2)	(3)	(4)	(5)	(6)
1	Jumlah perlintasan sebidang yang dilengkapi fasilitas perlengkapan jalan	lokasi	1	1	1

Sumber: Dinas Perhubungan

**TABEL 2.2.9. 20**  
**CAPAIAN INDIKATOR KINERJA UTAMA URUSAN PERHUBUNGAN DI KABUPATEN SEMARANG TAHUN 2023-2025**

NO	Uraian	Satuan	2023	2024	2025
(1)	(2)	(3)	(4)	(5)	(6)
1	Persentase Keselamatan, Ketertiban dan Kelancaran Lalu Lintas di Kabupaten Semarang	%	58,9	63,97	80.70

Sumber: Dinas Perhubungan

**TABEL 2.2.9. 21**  
**DATA KETERCAPAIAN KINERJA PEMENUHAN SARANA PRASARANA WILAYAH DI KABUPATEN**  
**SEMARANG TAHUN 2023-2025**

NO	Uraian	Satuan	2023	2024	2025
(1)	(2)	(3)	(4)	(5)	(6)
1	Rata-rata Ketercapaian Kinerja Pemenuhan Sarana Prasarana Wilayah	%	73,03	63,97	

*Sumber: Dinas Perhubungan*

**TABEL 2.2.9. 22**  
**INDEKS PELAYANAN TRANSPORTASI DI KABUPATEN SEMARANG TAHUN 2023-2025**

NO	Uraian	Satuan	2023	2024	2025
(1)	(2)	(3)	(4)	(5)	(6)
1	Indeks Pelayanan Transportasi	%	69,45	63,97	85.98

*Sumber: Dinas Perhubungan*

## 2.2.10. URUSAN KOMUNIKASI DAN INFORMATIKA

Pelaksanaan urusan Komunikasi dan Informasi dilakukan oleh Dinas Komunikasi dan Informatika. Adapun data-data yang mendukung urusan Komunikasi dan Informasi adalah sebagai berikut :

### 2.2.10.1 Dinas Komunikasi dan Informatika

Data dari Dinas Komunikasi dan Informatika berkaitan dengan Urusan Komunikasi dan Informasi adalah sebagai berikut :

**TABEL 2.2.10.1. 1**  
**CAPAIAN KINERJA URUSAN KOMUNIKASI DAN INFORMATIKA DI KABUPATEN SEMARANG TAHUN 2023-2025**

NO	URAIAN	SATUAN	2024	2025
(1)	(2)	(3)	(5)	(6)
1	Jumlah surat kabar nasional/ lokal	buah	5	5
2	Jumlah penyiaran radio/TV lokal	buah	5	7

Sumber : Dinas Komunikasi dan Informatika

**TABEL 2.2.10.1. 2**  
**CAPAIAN KEGIATAN BIDANG KOMUNIKASI DAN INFORMATIKA DI KABUPATEN SEMARANG TAHUN 2024-2025**

No	Program dan Kegiatan	Uraian	Satuan	2024	2025
(1)	(2)	(3)	(4)	(5)	(6)
<b>I</b>	<b>Program Pengelolaan Informasi dan Komunikasi Publik</b>				
1.	Pengelolaan Informasi dan Komunikasi				
1.1	Pengelolaan Media Komunikasi Publik	Terlaksananya Penerbitan Majalah Gema Serasi	Eksemplar	1.311	874
		Tersebaranya informasi pembangunan daerah melalui majalah gema serasi kepada Lembaga/organisasi	Lembaga/organisasi	366	366
		Terlaksananya promosi potensi unggulan/potensi wisata Kab. Semarang melalui majalah roundtrip	Eksemplar	1.000	1.000
		Termuatnya pemberitaan pembangunan daerah melalui media massa cetak/elektronik dan baliho	Kali	63	91
1.2	Pelayanan Informasi Publik	Terinformasikannya neraca keuangan daerah APBD,ILPPD dan LKPD	Kali	2	2
		Terlaksananya koordinasi kehumasan dalam rangka penyatuan persepsi agenda setting kehumasan	Kali	12	12
		Terpenuhinya masyarakat yang mengakses media informasi pembangunan/website Pemerintah	Pengunjung	9.460	9.798

No	Program dan Kegiatan	Uraian	Satuan	2024	2025
		Terlaksananya pelaporan informasi pembangunan yang sinergis antar SKPD dengan system informasi	Laporan	12	12
		Pengembangan Aplikasi PPID Pembantu PD	Paket	-	-
		Terlaksananya Rakor LPSE dan ULP	Orang	-	-
		Pelatihan Aplikasi LPSE bagi Pokja ULP	Orang	-	-
1.3	Relasi Media	Tersebarluaskannya informasi pembangunan dan hiburan melalui siaran radio suara serasi	Jam	4.338	4.378
		Terpenuhinya perizinan/izin Prinsip Penyiaran	Dokumen/sertifikat	2	2
		Terdokumentasikannya kegiatan Pemerintah Daerah Kabupaten Semarang melalui Foto/video	Lbr foto/cd	876	876
1.4	Kemitraan Komunikasi dengan Komunitas Komunikasi Masyarakat	Penyuluhan KIM kepada masyarakat dan PD	Orang	30	35
		Tersosialisasikannya dan terbentuknya KIM di Kecamatan	Kecamatan	19	19
		Terlaksananya Pawai Pembangunan Kabupaten Semarang	Kali	1	1
		Terlaksananya bimbingan dan sosialisasi FK Mitra	Kali	1	1
		Terlaksananya pengiriman peserta mengikuti seleksi Festival Kesenian Rakyat Tingkat Provinsi Jawa Tengah	Kali	1	1
<b>II</b>	<b>Program Pengelolaan Aplikasi Informatika</b>				
2.	Pengelolaan Nama Domain yang telah ditetapkan oleh Pemerintah Pusat dan Sub Domain di lingkup Pemerintah Daerah Kabupaten/Kota				
2.1	Penyelenggaraan Jaringan Intra Pemerintah Daerah Kabupaten/Kota	Monev Jaringan di Kabupaten Semarang	Titik Jaringan	77	77
		Monev sistem informasi Pemerintah Daerah	Titik Jaringan	12	12
		Monitoring desa Online	Desa	6	6
		Terintegrasikannya e-planning dengan budgeting	Paket	0	0
3.	Pengelolaan E-Government di lingkup Pemerintah Daerah				

No	Program dan Kegiatan	Uraian	Satuan	2024	2025
	Kabupaten/Kota				
3.1	Pengelolaan nama Domain dan Sub Domain Penyelenggaraan Pemerintah Daerah dan Pengelolaan nama Domain Pemerintah Desa	Rakor e-Government dengan PD	Orang	46	46
		Rakor TIK Kabupaten Semarang	orang	20	20
		Rapat penyusunan Perbup e-Government	orang	25	0
		Pembuatan Perbup e-Government	dokumen	1	0
		Pembuatan aplikasi Dashboard	paket	1	0
		Tersosialisasikannya Perda e-Government kepada 208 desa	desa	0	0
		Fasilitasi kegiatan TIK	orang	20	20
		Pembuatan sistem keamanan informasi	paket	0	
		Pembangunan aplikasi statistik	paket	1	1
		Sistem Keamanan Informasi	paket	1	1
3.2	Fasilitas Penyelenggaraan SPBE di Lingkungan Pemerintah Daerah	Monitoring koneksi jaringan	Titik jaringan	77	77
		Penguatan jaringan WAN	Paket	2	1
		Tersedianya kabel Fiber Optic	Paket	0	3
		Terpasangnya grounding system repeater PDAM	Paket	1	1
		Pelatihan Komputer bagi tim web PD	Orang	26	26
		Pelatihan Komputer bagi tim web Kecamatan	Orang	19	19
		Peningkatan SDM TIK Perangkat Daerah	Orang	26	26
		Pelatihan peningkatan SDM Kecamatan	Orang	19	19
		Peningkatan SDM auditor keamanan informasi beserta sistemnya	Orang	0	0
		Pengembangan Aplikasi surat menyurat elektronik (SME) Mobile	Paket	1	0
		Pembangunan Aplikasi Aset digital	Paket	0	0
3.3	Koordinasi dan Fasilitas Penyelenggaraan Kabupaten atau Kota Cerdas	Sewa VPN FO Kecamatan	Paket	1	1
		Terkelolanya website Pemerintah Kabupaten Semarang	PD	46	46
		Pengembangan FO Kecamatan	Paket	1	1
	Penyediaan Akses	Pengembangan Aplikasi PATEN Kecamatan	Paket	0	0

No	Program dan Kegiatan	Uraian	Satuan	2024	2025
3.4	Internet untuk Perangkat Daerah dalam Rangka Penyelenggaraan SPBE	Pengembangan Jaringan FO	Paket	0	1
		Terbangunnya Web Hosting	Paket	1	1
		Penyediaan Bandwith layanan internet	Paket	3	3
		Pemeliharaan tower jaringan	Paket	1	1
<b>III</b>	<b>Program Penyelenggaraan Statistik Sektoral</b>				
4.	Penyelenggaraan Statistik Sektoral di Lingkungan Daerah Kabupaten/Kota	Tersusunnya buku/informasi/statistik berupa :			
4.1	Pelaksanaan Pengumpulan Data Statistik Sektoral Daerah	Statistik Pembangunan Daerah Kabupaten Semarang	Buku	40	35
		Statistik Pembangunan Daerah Kecamatan	Buku	40	35
		Analisis indikator ekonomi	Buku	-	-
		Indikator ketenagakerjaan	Buku	-	-
		Indikator kesejahteraan rakyat	Buku	-	-
		Buku profil kesejahteraan petani	Buku	-	-
		Perkembangan harga konsumen dan inflasi	Buku	-	-
		Analisis Pembangunan Manusia	Buku	-	-
		Data Statistik Sektoral	Buku	-	35
<b>IV</b>	<b>Program Penyelenggaraan Persandian untuk Pengamanan Informasi</b>				
5.	Penyelenggaraan Persandian untuk Pengamanan Informasi Pemerintah Daerah Kabupaten/Kota				
5.1	Peyediaan Layanan Keamanan Informasi Pemerintah Daerah Kabupaten/Kota	Terlaksananya Pengamanan Berita Persandian Perangkat Daerah	PD	46	46
5.2	Penetapan Pola Hubungan Komunikasi Sandi Antar Perangkat Daerah Kabupaten/Kota	Terlaksananya Pemeriksaan dan Pemeliharaan Peralatan Sandi	Palsan	3	3
		Terlaksananya ijin frekuensi BHP	Dokumen	1	1

Sumber : Dinas Komunikasi dan Informatika

**TABEL 2.2.10.1. 3**  
**JUMLAH INFORMASI, ADUAN DAN DISEMINASI YANG BISA DI AKSES DI KABUPATEN SEMARANG**  
**TAHUN 2023-2025**

NO	Uraian	Satuan	2023	2024	2025
(1)	(2)	(3)	(4)	(5)	(6)
1	LAPOR GUBERNUR	Kali	354	174	172
2	LAPOR BUPATI	Kali	66	114	229
3	SP4N LAPOR	Kali	70	38	31
<b>Jumlah</b>			<b>490</b>	<b>326</b>	<b>434</b>

Sumber : Dinas Komunikasi dan Informatika

**TABEL 2.2.10.1. 4**  
**DAFTAR MEDIA CETAK, ELEKTRONIK DAN ONLINE DI KABUPATEN SEMARANG TAHUN 2024**

NO	NAMA MEDIA	JENIS MEDIA	ALAT REDAKSI
(1)	(2)	(3)	(4)
1	Kompas TV Jawa Tengah	Televisi	Gedung Kompas Gramedia Lt.5, Jl Menteri Supeno Semarang
2	Metro TV Jawa Tengah	Televisi	Komplek Tawang Sari Semarang, 50144
3	TVRI Jawa Tengah	Televisi	Jl. Pucanggading, Batusari, Mranggen, Demak
4	Trans TV CNN	Televisi	Jl. Kapten Tendean , Kav 12-14A, Mampang Prapatan, Jakarta
5	Rasika FM	Radio dan Siber	Jl. Semangka No 7, Bandarjo, Ungaran Barat, Kab Semarang
6	Tribun Jateng	Siber	Jl. Menteri Supeno No. 30, Mugassari, Semarang.
7	Kompas.Com	Siber	Gedung Kompas Gramedia, Unit II Lt.5, Jl. Palmerah Selatan No. 2228 Jakarta
8	LKBN Antara	Siber (Foto)	Wisma Antara Lt.19, Jl Medan Merdeka Selatan No. 17, Jakarta
9	Republika	Cetak & Siber	Jl. Warung Buncit Raya No. 2 Pejaten Barat, Pasar Minggu, Jakarta
10	Suara Merdeka	Cetak & Siber	Selatan Jl. Pandanaran No. 30 Semarang
11	Jawa Pos Radar Semarang	Cetak & Siber	Jl. Veteran No. 55, Lemponsari, Gajahmungkur, Semarang
12	Wawasan	Cetak	Jl. Merak No. 11 A, Semarang Utara
13	Jateng Pos	Cetak	Ruko Bukit Sari D2 Jl. Bukit Sari Raya Semarang Tlpn (024) 7463404
14	ANTV	Televisi	Rasuna Epicentrum, Jl H.R Rasuna Said Lot 9, Rt.2/Rw.5, Karet Kuningan, Kecamatan Setiabudi, Kota Jakarta Selatan, Daerah Khusus Ibukoa Jakarta, 12940

Sumber : Dinas Komunikasi dan Informatika

**TABEL 2.2.10.1. 5**  
**DAFTAR MEDIA CETAK, ELEKTRONIK DAN ONLINE DI KABUPATEN SEMARANG TAHUN 2025**

NO	NAMA MEDIA	JENIS MEDIA	ALAT REDAKSI
1	Kompas TV Jawa Tengah	Televisi	Gedung Kompas Gramedia Lt.5, Jl Menteri Supeno Semarang
2	Metro TV Jawa Tengah	Televisi	Komplek Tawang Sari Semarang, 50144
3	TVRI Jawa Tengah	Televisi	Jl. Pucanggading, Batusari, Mranggen, Demak

4	Trans TV CNN	Televisi	Jl. Kapten Tendean , Kav 12-14A, Mampang Prapatan, Jakarta
5	Rasika FM	Radio dan Online	Jl. Semangka No 7, Bandarjo, Ungaran Barat, Kab Semarang
6	Tribun Jateng	Online	Jl. Menteri Supeno No. 30,Mugassari, Semarang.
7	Kompas.Com	Online	Gedung Kompas Gramedia, Unit II Lt.5,Jl. Palmerah Selatsn No. 2228 Jakarta
8	Cakram.net	Online	Jl. Jend. M Sabri Pojoksari Ambarawa, Semarang, Jawa Tengah
9	Jatengtoday.com	Online	Gedung Monod Diephuis & Co., Jl. Kepodang 11-13 Kota Lama Semarang, Jawa Tengah
10	Suara Merdeka	Cetak & Online	Jl. Pandanaran No. 30 Semarang
11	Jawa Pos Radar Semarang	Cetak & Online	Jl. Veteran No. 55, Lempongsari, Gajahmungkur, Semarang
12	iNews	Televisi	Jl. K.H. Wahid Hasyim No.36-38, RT.15/RW.7, Kebon Sirih, Kec. Menteng, Kota Jakarta Pusat
13	Jateng Pos	Cetak	Ruko Bukit Sari D2 Jl. Bukit Sari Raya Semarang Tlpn (024) 7463404
14	TV ONE	Televisi	Jl. Rawa Terate II No. 2, Kawasan Industri Pulo Gadung, Jakarta Timur, Daerah Khusus Ibukota Jakarta
15	Lingkar Jateng	Cetak & Online	Jl. Dr Wahidin No. 2 Pati Lor, Kec. Pati, Kab. Pati, Jawa Tengah

Sumber : Dinas Komunikasi dan Informatika

### 2.2.10.2 Aplikasi dan Informatika E-Government

Data dari Bidang Aplikasi dan Informatika E-Government terkait Dengan Infrastruktur Dan Teknologi, Pengelolaan E-Government dan Aplikasi adalah sebagai berikut :

**TABEL 2.2.10.2. 1**  
**CAPAIAN INDIKATOR KINERJA KUNCI URUSAN KOMUNIKASI DAN INFORMATIKA TAHUN 2023-2025**

NO	KEGIATAN	satuan	2023	2024	2025
(1)	(2)	(3)	(4)	(5)	(6)
1	Jumlah Jaringan Komunikasi	titik	75	76	76
2	Web Site milik Pemerintah Daerah	sub domain	48	46	46
3	Web Site Desa	website	38	38	132

Sumber : Dinas Komunikasi dan Informatika

**TABEL 2.2.10.2. 2**  
**JUMLAH JARINGAN KOMUNIKASI WIRELESS DI KABUPATEN SEMARANG TAHUN 2024**

No	Satker
(1)	(2)
1	Candirejo
2	Beji
3	Gedanganak
4	Langensari
5	Susukan
6	Bandungan

No	Satker
(1)	(2)
7	Baran
8	Bawen
9	Harjosari
10	Bergaslor
11	Gondoriyo
12	Kranggan
13	Kupang
14	Lodoyong
15	Ngampin
16	Panjang
17	Pojoksari
18	Pringapus
19	Tambakboyo
20	Wujil

Sumber : Dinas Komunikasi dan Informatika

**TABEL 2.2.10.2. 3**  
**JUMLAH JARINGAN KOMUNIKASI WIRELESS DI KABUPATEN SEMARANG TAHUN 2025**

No	Satker
(1)	(2)
1	Candirejo
2	Beji
3	Gedanganak
4	Langensari
5	Susukan
6	Bandungan
7	Baran
8	Bawen
9	Harjosari
10	Bergaslor
11	Gondoriyo
12	Kranggan
13	Kupang
14	Lodoyong
15	Ngampin
16	Panjang
17	Pojoksari
18	Pringapus
19	Tambakboyo
20	Wujil

Sumber : Dinas Komunikasi dan Informatika

**TABEL 2.2.10.2. 4**  
**JUMLAH JARINGAN KOMUNIKASI FIBER OPTIK DI KABUPATEN SEMARANG TAHUN 2024**

No	Satker
(1)	(2)
1	Repeater PDAM
2	Dinas Komunikasi dan Informatika

No	Satker
3	Dinas Kependudukan dan Pencatatan Sipil
4	Dinas Tenaga Kerja
5	Dinas Kearsipan dan Perpustakaan
6	Badan Kepegawaian Daerah
7	Rumah Dinas Wakil Bupati
8	Badan Kesatuan Bangsa dan Politik
9	Dinas Pemberdayaan Perempuan, Perlindungan Anak dan Keluarga Berencana
10	Badan Penanggulangan Bencana Daerah
11	Dinas Pekerjaan Umum
12	Dinas Penanaman Modal dan Pelayanan Terpadu Satu Pintu
13	Badan Perencanaan Pembangunan, Riset dan Inovasi Daerah
14	Dinas Pendidikan, Kebudayaan, Pemuda dan Olahraga
15	Satuan Polisi Pamong Praja dan Pemadam Kebakaran
16	Dinas Kesehatan
17	Dinas Pemberdayaan Masyarakat Desa
18	Badan Keuangan Daerah
19	Rumah Dinas Bupati
20	Dinas Sosial
21	Ex Dinas Pertanian
22	Ex Dinas Peternakan
23	Inspektorat Daerah
24	RSUD Ungaran (Gondo Suwarno)
25	Sekretariat DPRD
26	Dinas Pariwisata
27	Dinas Koperasi, UMKM, Perindustrian dan Perdagangan
28	Dinas Lingkungan Hidup
29	Dinas Perhubungan
30	Kecamatan Bergas
31	Kecamatan Ungaran Barat
32	Kecamatan Ungaran Timur
33	Kelurahan Ungaran
34	Kelurahan Kalirejo
35	Kelurahan Sidomulyo
36	Kelurahan Bandarjo
37	Kelurahan Genuk
38	Kelurahan Ngempon
39	Kelurahan Karangjati
40	Kecamatan Ambarawa
41	Kecamatan Bancak
42	Kecamatan Bandungan
43	Kecamatan Banyubiru
44	Kecamatan Bawen
45	Kecamatan Bringin
46	Kecamatan Getasan
47	Kecamatan Kaliwungu
48	Kecamatan Jambu
49	Kecamatan Pabelan
50	Kecamatan Pringapus

No	Satker
51	Kecamatan Sumowono
52	Kecamatan Susukan
53	Kecamatan Suruh
54	Kecamatan Tengaran
55	Kecamatan Tuntang
56	RSUD Ambarawa (Gunawan Mangunkusumo)

Sumber : Dinas Komunikasi dan Informatika

**TABEL 2.2.10.2. 5**  
**JUMLAH JARINGAN KOMUNIKASI FIBER OPTIK DI KABUPATEN SEMARANG TAHUN 2025**

No	Satker
(1)	(2)
1	Repeater PDAM
2	Dinas Komunikasi dan Informatika
3	Dinas Kependudukan dan Pencatatan Sipil
4	Dinas Tenaga Kerja
5	Dinas Kearsipan dan Perpustakaan
6	Badan Kepegawaian Daerah
7	Rumah Dinas Wakil Bupati
8	Badan Kesbangpol
9	Dinas Pemberdayaan Perempuan, Perlindungan Anak dan KB
10	Badan Penanggulangan Bencana Daerah
11	Dinas Pekerjaan Umum
12	Dinas Penanaman Modal dan PTSP
13	BAPERIDA
14	Dinas Pendidikan Kenudayaan Pemuda dan Olah Raga
15	Dinas Satpol dan Pemadam Kebakaran
16	Dinas Kesehatan
17	Dinas Pemberdayaan Masyarakat Desa
18	BKUD
19	Rumah Dinas Bupati
20	Dinas Sosial
21	Ex Dinas Pertanian
22	Ex Dinas Peternakan
23	Inspektorat Daerah
24	RSUD Ungaran
25	Sekretariat DPRD
26	Dinas Pariwisata
27	Dinas UMKM & Perindag
28	Dinas Lingkungan Hidup
29	Dinas Perhubungan
30	Kecamatan Bergas
31	Kecamatan Ungaran Barat
32	Kecamatan Ungaran Timur
33	Kelurahan Ungaran
34	Kelurahan Kalirejo
35	Kelurahan Sidomulyo
36	Kelurahan Bandarjo

No	Satker
37	Kelurahan Genuk
38	Kelurahan Ngempon
39	Kelurahan Karangjati
40	Kecamatan Ambarawa
41	Kecamatan Bancak
42	Kecamatan Bandungan
43	Kecamatan Banyubiru
44	Kecamatan Bawen
45	Kecamatan Bringin
46	Kecamatan Getasan
47	Kecamatan Kaliwungu
48	Kecamatan Jambu
49	Kecamatan Pabelan
50	Kecamatan Pringapus
51	Kecamatan Sumowono
52	Kecamatan Susukan
53	Kecamatan Suruh
54	Kecamatan Tengaran
55	Kecamatan Tuntang
56	RSUD Ambarawa

Sumber : Dinas Komunikasi dan Informatika

**TABEL 2.2.10.2. 6**  
**WEBSITE MILIK PEMERINTAHAN DAERAH KABUPATEN SEMARANG TAHUN 2024**

No	SKPD	Alamat Domain/Sub Domain
1	Sekretariat Daerah	<a href="http://www.semarangkab.go.id">www.semarangkab.go.id</a>
2	Dinas Lingkungan Hidup	<a href="http://dlh.semarangkab.go.id">http://dlh.semarangkab.go.id</a>
3	Dinas Koperasi, Usaha Mikro Dan Perindag	<a href="http://dkupp.semarangkab.go.id">http://dkupp.semarangkab.go.id</a>
4	Dinas Pertanian, Perikanan Dan Pangan	<a href="http://pertanikab.semarangkab.go.id">http://pertanikab.semarangkab.go.id</a>
5	Dinas Komunikasi Dan Informatika	<a href="http://diskominfo.semarangkab.go.id">http://diskominfo.semarangkab.go.id</a>
6	Dinas Perhubungan	<a href="http://dishub.semarangkab.go.id/">http://dishub.semarangkab.go.id/</a>
7	Dinas Sosial	<a href="http://dinsos.semarangkab.go.id">http://dinsos.semarangkab.go.id</a>
8	Rsud Ambarawa	<a href="http://rsudambarawa.semarangkab.go.id">http://rsudambarawa.semarangkab.go.id</a>
9	Inspektorat	<a href="http://itkab.semarangkab.go.id">http://itkab.semarangkab.go.id</a>
10	Badan Keuangan Daerah	<a href="http://bkud.semarangkab.go.id">http://bkud.semarangkab.go.id</a>
11	Dinas Pendidikan, Kebudayaan, Pemuda Dan Olahraga	<a href="http://disdikbudpora.semarangkab.go.id">http://disdikbudpora.semarangkab.go.id</a>
12	Sekretariat DPRD	<a href="http://dprd.semarangkab.go.id">http://dprd.semarangkab.go.id</a>
13	Dpmpptsp	<a href="http://dpmpptsp.semarangkab.go.id">http://dpmpptsp.semarangkab.go.id</a>
14	Dinas Pemberdayaan Masyarakat Desa	<a href="http://dispermasdes.semarangkab.go.id">http://dispermasdes.semarangkab.go.id</a>
15	Dinas Pekerjaan Umum	<a href="http://pekerjaa.semarangkab.go.id">http://pekerjaa.semarangkab.go.id</a>
16	Dinas Kearsipan Dan Perpustakaan	<a href="http://arpusda.semarangkab.go.id">http://arpusda.semarangkab.go.id</a>
17	Dinas Pemberdayaan Perempuan, Perlindungan Anak Dan Kb	<a href="http://dppakb.semarangkab.go.id">http://dppakb.semarangkab.go.id</a>
18	Badan Kepegawaian Dan Pengembangan Sumber Daya Manusia	<a href="http://bkd.semarangkab.go.id">http://bkd.semarangkab.go.id</a>
19	Dinas Kesehatan	<a href="http://dkk.semarangkab.go.id">http://dkk.semarangkab.go.id</a>
20	Dinas Tenaga Kerja	<a href="http://disnaker.semarangkab.go.id">http://disnaker.semarangkab.go.id</a>
21	Badan Kesbangpol	<a href="http://kesbangpol.semarangkab.go.id">http://kesbangpol.semarangkab.go.id</a>
22	Dinas Pariwisata	<a href="http://kabsemarangturism.com">http://kabsemarangturism.com</a>

No	SKPD	Alamat Domain/Sub Domain
23	Satpol Pp & Damkar	<a href="http://satpolpp.semarangkab.go.id">http://satpolpp.semarangkab.go.id</a>
24	Rsud Ungaran	<a href="http://rsudungaran.semarangkab.go.id">http://rsudungaran.semarangkab.go.id</a>
25	Badan Perencanaan Pengembangan, Riset Dan Inovasi Daerah	<a href="http://barenlitbangda.semarangkab.go.id">http://barenlitbangda.semarangkab.go.id</a>
26	Dinas Kependudukan Dan Pencatatan Sipil	<a href="http://dukcapil.semarangkab.go.id">http://dukcapil.semarangkab.go.id</a>
27	Badan Penanggulangan Bencana Daerah	<a href="http://bpbd.semarangkab.go.id">http://bpbd.semarangkab.go.id</a>
28	Kecamatan Getasan	<a href="http://getasan.semarangkab.go.id">http://getasan.semarangkab.go.id</a>
29	Kecamatan Tengaran	<a href="http://tengaran.semarangkab.go.id">http://tengaran.semarangkab.go.id</a>
30	Kecamatan Susukan	<a href="http://susukan.semarangkab.go.id">http://susukan.semarangkab.go.id</a>
31	Kecamatan Kaliwungu	<a href="http://kaliwungu.semarangkab.go.id">http://kaliwungu.semarangkab.go.id</a>
32	Kecamatan Suruh	<a href="http://suruh.semarangkab.go.id">http://suruh.semarangkab.go.id</a>
33	Kecamatan Pabelan	<a href="http://pabelan.semarangkab.go.id">http://pabelan.semarangkab.go.id</a>
34	Kecamatan Tuntang	<a href="http://tuntang.semarangkab.go.id">http://tuntang.semarangkab.go.id</a>
35	Kecamatan Banyubiru	<a href="http://banyubiru.semarangkab.go.id">http://banyubiru.semarangkab.go.id</a>
36	Kecamatan Jambu	<a href="http://jambu.semarangkab.go.id">http://jambu.semarangkab.go.id</a>
37	Kecamatan Sumowono	<a href="http://sumowono.semarangkab.go.id">http://sumowono.semarangkab.go.id</a>
38	Kecamatan Ambarawa	<a href="http://ambarawa.semarangkab.go.id">http://ambarawa.semarangkab.go.id</a>
39	Kecamatan Bandungan	<a href="http://bandungan.semarangkab.go.id">http://bandungan.semarangkab.go.id</a>
40	Kecamatan Bawen	<a href="http://bawen.semarangkab.go.id">http://bawen.semarangkab.go.id</a>
41	Kecamatan Bringin	<a href="http://bringin.semarangkab.go.id">http://bringin.semarangkab.go.id</a>
42	Kecamatan Bancak	<a href="http://bancak.semarangkab.go.id">http://bancak.semarangkab.go.id</a>
43	Kecamatan Pringapus	<a href="http://pringapus.semarangkab.go.id">http://pringapus.semarangkab.go.id</a>
44	Kecamatan Bergas	<a href="http://bergas.semarangkab.go.id">http://bergas.semarangkab.go.id</a>
45	Kecamatan Ungaran Timur	<a href="http://ungarantimur.semarangkab.go.id">http://ungarantimur.semarangkab.go.id</a>
46	Kecamatan Ungaran Barat	<a href="http://ungaranbarat.semarangkab.go.id">http://ungaranbarat.semarangkab.go.id</a>

Sumber : Dinas Komunikasi dan Informatika

**TABEL 2.2.10.2. 7**  
**WEBSITE MILIK PEMERINTAHAN DAERAH KABUPATEN SEMARANG TAHUN 2025**

No	SKPD	Alamat Domain/Sub Domain
(1)	(2)	(3)
1	SEKRETARIAT DAERAH	<a href="http://www.semarangkab.go.id">www.semarangkab.go.id</a>
2	DINAS LINGKUNGAN HIDUP	<a href="http://dlh.semarangkab.go.id">http://dlh.semarangkab.go.id</a>
3	DINAS KOPERASI, USAHA MIKRO DAN PERINDAG	<a href="http://dkupp.semarangkab.go.id">http://dkupp.semarangkab.go.id</a>
4	DINAS PERTANIAN, PERIKANAN DAN PANGAN	<a href="http://pertanikab.semarangkab.go.id">http://pertanikab.semarangkab.go.id</a>
5	DINAS KOMUNIKASI DAN INFORMATIKA	<a href="http://diskominfo.semarangkab.go.id">http://diskominfo.semarangkab.go.id</a>
6	DINAS PERHUBUNGAN	<a href="http://dishub.semarangkab.go.id/">http://dishub.semarangkab.go.id/</a>
7	DINAS SOSIAL	<a href="http://dinsos.semarangkab.go.id">http://dinsos.semarangkab.go.id</a>
8	RSUD AMBARAWA	<a href="http://rsudambarawa.semarangkab.go.id">http://rsudambarawa.semarangkab.go.id</a>
9	INSPEKTORAT	<a href="http://itkab.semarangkab.go.id">http://itkab.semarangkab.go.id</a>
10	BADAN KEUANGAN DAERAH	<a href="http://bkud.semarangkab.go.id">http://bkud.semarangkab.go.id</a>
11	DINAS PENDIDIKAN, KEBUDAYAAN, PEMUDA DAN OLAHRAGA	<a href="http://disdikbudpora.semarangkab.go.id">http://disdikbudpora.semarangkab.go.id</a>
12	SEKRETARIAT DPRD	<a href="http://dprd.semarangkab.go.id">http://dprd.semarangkab.go.id</a>
13	DPMPPTSP	<a href="http://dpmpptsp.semarangkab.go.id">http://dpmpptsp.semarangkab.go.id</a>
14	DINAS PEMBERDAYAAN MASYARAKAT DESA	<a href="http://dispermasdes.semarangkab.go.id">http://dispermasdes.semarangkab.go.id</a>
15	DINAS PEKERJAAN UMUM	<a href="http://pekerjaa.semarangkab.go.id">http://pekerjaa.semarangkab.go.id</a>

No	SKPD	Alamat Domain/Sub Domain
16	DINAS KEARSIPAN DAN PERPUSTAKAAN	<a href="http://arpusda.semarangkab.go.id">http://arpusda.semarangkab.go.id</a>
17	DINAS PEMBERDAYAAN PEREMPUAN, PERLINDUNGAN ANAK DAN KB	<a href="http://dppakb.semarangkab.go.id">http://dppakb.semarangkab.go.id</a>
18	BADAN KEPEGAWAIAN DAN PENGEMBANGAN SUMBER DAYA MANUSIA	<a href="http://bkd.semarangkab.go.id">http://bkd.semarangkab.go.id</a>
19	DINAS KESEHATAN	<a href="http://dkk.semarangkab.go.id">http://dkk.semarangkab.go.id</a>
20	DINAS TENAGA KERJA	<a href="http://disnaker.semarangkab.go.id">http://disnaker.semarangkab.go.id</a>
21	BADAN KESBANGPOL	<a href="http://kesbangpol.semarangkab.go.id">http://kesbangpol.semarangkab.go.id</a>
22	DINAS PARIWISATA	<a href="http://kabsemarangturism.com">http://kabsemarangturism.com</a>
23	SATPOL PP & DAMKAR	<a href="http://satpolpp.semarangkab.go.id">http://satpolpp.semarangkab.go.id</a>
24	RSUD UNGARAN	<a href="http://rsudungaran.semarangkab.go.id">http://rsudungaran.semarangkab.go.id</a>
25	BADAN PERENCANAAN PENGEMBANGAN, RISET DAN INOVASI DAERAH	<a href="http://barenlitbangda.semarangkab.go.id">http://barenlitbangda.semarangkab.go.id</a>
26	DINAS KEPENDUDUKAN DAN PENCATATAN SIPIL	<a href="http://dukcapil.semarangkab.go.id">http://dukcapil.semarangkab.go.id</a>
27	BADAN PENANGGULANAN BENCANA DAERAH	<a href="http://bpbda.semarangkab.go.id">http://bpbda.semarangkab.go.id</a>
28	KECAMATAN GETASAN	<a href="http://getasan.semarangkab.go.id">http://getasan.semarangkab.go.id</a>
29	KECAMATAN TENGARAN	<a href="http://tengaran.semarangkab.go.id">http://tengaran.semarangkab.go.id</a>
30	KECAMATAN SUSUKAN	<a href="http://susukan.semarangkab.go.id">http://susukan.semarangkab.go.id</a>
31	KECAMATAN KALIWUNGU	<a href="http://kaliwungu.semarangkab.go.id">http://kaliwungu.semarangkab.go.id</a>
32	KECAMATAN SURUH	<a href="http://suruh.semarangkab.go.id">http://suruh.semarangkab.go.id</a>
33	KECAMATAN PABELAN	<a href="http://pabelan.semarangkab.go.id">http://pabelan.semarangkab.go.id</a>
34	KECAMATAN TUNTANG	<a href="http://tuntang.semarangkab.go.id">http://tuntang.semarangkab.go.id</a>
35	KECAMATAN BANYUBIRU	<a href="http://banyubiru.semarangkab.go.id">http://banyubiru.semarangkab.go.id</a>
36	KECAMATAN JAMBU	<a href="http://jambu.semarangkab.go.id">http://jambu.semarangkab.go.id</a>
37	KECAMATAN SUMOWONO	<a href="http://sumowono.semarangkab.go.id">http://sumowono.semarangkab.go.id</a>
38	KECAMATAN AMBARAWA	<a href="http://ambarawa.semarangkab.go.id">http://ambarawa.semarangkab.go.id</a>
39	KECAMATAN BANDUNGAN	<a href="http://bandungan.semarangkab.go.id">http://bandungan.semarangkab.go.id</a>
40	KECAMATAN BAWEN	<a href="http://bawen.semarangkab.go.id">http://bawen.semarangkab.go.id</a>
41	KECAMATAN BRINGIN	<a href="http://bringin.semarangkab.go.id">http://bringin.semarangkab.go.id</a>
42	KECAMATAN BANCAK	<a href="http://bancak.semarangkab.go.id">http://bancak.semarangkab.go.id</a>
43	KECAMATAN PRINGAPUS	<a href="http://pringapus.semarangkab.go.id">http://pringapus.semarangkab.go.id</a>
44	KECAMATAN BERGAS	<a href="http://bergas.semarangkab.go.id">http://bergas.semarangkab.go.id</a>
45	KECAMATAN UNGARAN TIMUR	<a href="http://ungarantimur.semarangkab.go.id">http://ungarantimur.semarangkab.go.id</a>
46	KECAMATAN UNGARAN BARAT	<a href="http://ungaranbarat.semarangkab.go.id">http://ungaranbarat.semarangkab.go.id</a>

Sumber : Dinas Komunikasi dan Informatika

**TABEL 2.2.10.2. 8**  
**WEBSITE MILIK DESA DI KABUPATEN SEMARANG 2025**

No	DESA	KECAMATAN	Alamat Domain/Sub Domain
1	Ds. Kebonagung	Sumowono	<a href="http://kebonagung-sumowono.semarangkab.go.id">kebonagung-sumowono.semarangkab.go.id</a>
2	Ds. Kebumen	Banyubiru	<a href="http://kebumen-banyubiru.semarangkab.go.id">kebumen-banyubiru.semarangkab.go.id</a>
3	Ds. Wirogomo	Banyubiru	<a href="http://wirogomo-banyubiru.semarangkab.go.id">wirogomo-banyubiru.semarangkab.go.id</a>
4	Ds. Kebondowo	Banyubiru	<a href="http://kebondowo-banyubiru.semarangkab.go.id">kebondowo-banyubiru.semarangkab.go.id</a>
5	Ds. Bejalen	Ambarawa	<a href="http://bejalen-ambarawa.semarangkab.go.id">bejalen-ambarawa.semarangkab.go.id</a>
6	Ds. Plumutan	Bancak	<a href="http://plumutan-bancak.semarangkab.go.id">plumutan-bancak.semarangkab.go.id</a>
7	Ds. Candi	Bandungan	<a href="http://candi-bandungan.semarangkab.go.id">candi-bandungan.semarangkab.go.id</a>

No	DESA	KECAMATAN	Alamat Domain/Sub Domain
8	Ds. Kemambang	Banyubiru	<a href="http://kemambang-banyubiru.semarangkab.go.id">kemambang-banyubiru.semarangkab.go.id</a>
9	Ds. Lemahireng	Bawen	<a href="http://lemahireng-bawen.semarangkab.go.id">lemahireng-bawen.semarangkab.go.id</a>
10	Ds. Randugunting	Bergas	<a href="http://randugunting-bergas.semarangkab.go.id">randugunting-bergas.semarangkab.go.id</a>
11	Ds. Rembes	Bringin	<a href="http://rembes-bringin.semarangkab.go.id">rembes-bringin.semarangkab.go.id</a>
12	Ds. Manggihan	Getasan	<a href="http://manggihan-getasan.semarangkab.go.id">manggihan-getasan.semarangkab.go.id</a>
13	Ds. Rejosari	Jambu	<a href="http://rejosari-jambu.semarangkab.go.id">rejosari-jambu.semarangkab.go.id</a>
14	Ds. Jetis	Kaliwungu	<a href="http://jetis-kaliwungu.semarangkab.go.id">jetis-kaliwungu.semarangkab.go.id</a>
15	Ds. Ketapang	Susukan	<a href="http://ketapang-susukan.semarangkab.go.id">ketapang-susukan.semarangkab.go.id</a>
16	Ds. Jembrak	Pabelan	<a href="http://jembrak-pabelan.semarangkab.go.id">jembrak-pabelan.semarangkab.go.id</a>
17	Ds. Klepu	Pringapus	<a href="http://klepu-pringapus.semarangkab.go.id">klepu-pringapus.semarangkab.go.id</a>
18	Ds. Mendongan	Sumowono	<a href="http://mendongan-sumowono.semarangkab.go.id">mendongan-sumowono.semarangkab.go.id</a>
19	Ds. Kebowan	Suruh	<a href="http://kebowan-suruh.semarangkab.go.id">kebowan-suruh.semarangkab.go.id</a>
20	Ds. Suruh	Suruh	<a href="http://suruh-suruh.semarangkab.go.id">suruh-suruh.semarangkab.go.id</a>
21	Ds. Tengaran	Tengaran	<a href="http://tengaran-tengaran.semarangkab.go.id">tengaran-tengaran.semarangkab.go.id</a>
22	Ds. Delik	Tuntang	<a href="http://delik-tuntang.semarangkab.go.id">delik-tuntang.semarangkab.go.id</a>
23	Ds. Kalisidi	Ungaran Barat	<a href="http://kalisidi-ungaranbarat.semarangkab.go.id">kalisidi-ungaranbarat.semarangkab.go.id</a>
24	Ds. Kalongan	Ungaran Timur	<a href="http://kalongan-ungarantimur.semarangkab.go.id">kalongan-ungarantimur.semarangkab.go.id</a>
25	Ds. Bringin	Bringin	<a href="http://bringin-bringin.semarangkab.go.id">bringin-bringin.semarangkab.go.id</a>
26	Ds. Munding	Bergas	<a href="http://munding-bergas.semarangkab.go.id">munding-bergas.semarangkab.go.id</a>
27	Ds. Lerep	Ungaran Barat	<a href="http://lerep-ungaranbarat.semarangkab.go.id">lerep-ungaranbarat.semarangkab.go.id</a>
28	Ds. Kandangan	Bawen	<a href="http://kandangan-bawen.semarangkab.go.id">kandangan-bawen.semarangkab.go.id</a>
29	Ds. Sragen	Tuntang	<a href="http://sragen-tuntang.semarangkab.go.id">sragen-tuntang.semarangkab.go.id</a>
30	Ds. Dadapayam	Suruh	<a href="http://dadapayam-suruh.semarangkab.go.id">dadapayam-suruh.semarangkab.go.id</a>
31	Ds. Gemawang	Jambu	<a href="http://gemawang-jambu.semarangkab.go.id">gemawang-jambu.semarangkab.go.id</a>
32	Ds. Karangduren	Tengaran	<a href="http://karangduren-tengaran.semarangkab.go.id">karangduren-tengaran.semarangkab.go.id</a>
33	Ds. Gedong	Banyubiru	<a href="http://gedong-banyubiru.semarangkab.go.id">gedong-banyubiru.semarangkab.go.id</a>
34	Ds. Ngrapah	Banyubiru	<a href="http://ngrapah-banyubiru.semarangkab.go.id">ngrapah-banyubiru.semarangkab.go.id</a>
35	Ds. Rowoboni	Banyubiru	<a href="http://rowoboni-banyubiru.semarangkab.go.id">rowoboni-banyubiru.semarangkab.go.id</a>
36	Ds. Sepakung	Banyubiru	<a href="http://sepakung-banyubiru.semarangkab.go.id">sepakung-banyubiru.semarangkab.go.id</a>
37	Ds. Tegaron	Banyubiru	<a href="http://tegaron-banyubiru.semarangkab.go.id">tegaron-banyubiru.semarangkab.go.id</a>
38	Ds. Banyubiru	Banyubiru	<a href="http://banyubiru-banyubiru.semarangkab.go.id">banyubiru-banyubiru.semarangkab.go.id</a>
39	Ds. Glawan	Pabelan	<a href="http://glawan-pabelan.semarangkab.go.id">glawan-pabelan.semarangkab.go.id</a>
40	Ds. Tajuk	Getasan	<a href="http://tajuk-getasan.semarangkab.go.id">tajuk-getasan.semarangkab.go.id</a>
41	Ds. Pledokan	Sumowono	<a href="http://pledokan-sumowono.semarangkab.go.id">pledokan-sumowono.semarangkab.go.id</a>
42	Ds. Desa	Sumowono	<a href="http://desa-sumowono.semarangkab.go.id">desa-sumowono.semarangkab.go.id</a>
43	Ds. Bedono	Jambu	<a href="http://bedono-jambu.semarangkab.go.id">bedono-jambu.semarangkab.go.id</a>
44	Ds. Giling	Pabelan	<a href="http://giling-pabelan.semarangkab.go.id">giling-pabelan.semarangkab.go.id</a>
45	Ds. Wringinputih	Bergas	<a href="http://wringinputih-bergas.semarangkab.go.id">wringinputih-bergas.semarangkab.go.id</a>
46	Ds. Gondoriyo	Bergas	<a href="http://kelurahangondoriyo.semarangkab.go.id">kelurahangondoriyo.semarangkab.go.id</a>
47	Ds. Pringapus	Pringapus	<a href="http://kelurahanpringapus.semarangkab.go.id">kelurahanpringapus.semarangkab.go.id</a>
48	Ds. Sumogawe	Getasan	<a href="http://sumogawe-getasan.semarangkab.go.id">sumogawe-getasan.semarangkab.go.id</a>
49	Ds. Jambu	Jambu	<a href="http://desa-jambu.semarangkab.go.id">desa-jambu.semarangkab.go.id</a>
50	Ds. Kuwarasan	Jambu	<a href="http://kuwarasan-jambu.semarangkab.go.id">kuwarasan-jambu.semarangkab.go.id</a>
51	Ds. Kebondalem	Jambu	<a href="http://kebondalem-jambu.semarangkab.go.id">kebondalem-jambu.semarangkab.go.id</a>
52	Ds. Genting	Jambu	<a href="http://genting-jambu.semarangkab.go.id">genting-jambu.semarangkab.go.id</a>
53	Ds. Brongkol	Jambu	<a href="http://brongkol-jambu.semarangkab.go.id">brongkol-jambu.semarangkab.go.id</a>

No	DESA	KECAMATAN	Alamat Domain/Sub Domain
54	Ds. Kelurahan	Jambu	<a href="http://kelurahan-jambu.semarangkab.go.id">kelurahan-jambu.semarangkab.go.id</a>
55	Ds. Kemawi	Sumowono	<a href="http://kemawi-sumowono.semarangkab.go.id">kemawi-sumowono.semarangkab.go.id</a>
56	Ds. Trayu	Sumowono	<a href="http://trayu-sumowono.semarangkab.go.id">trayu-sumowono.semarangkab.go.id</a>
57	Ds. Duren	Sumowono	<a href="http://duren-sumowono.semarangkab.go.id">duren-sumowono.semarangkab.go.id</a>
58	Ds. Jatirunggo	Pringapus	<a href="http://jatirunggo-pringapus.semarangkab.go.id">jatirunggo-pringapus.semarangkab.go.id</a>
59	Ds. Derekan	Pringapus	<a href="http://derekan-pringapus.semarangkab.go.id">derekan-pringapus.semarangkab.go.id</a>
60	Ds. Pringsari	Pringapus	<a href="http://pringsari-pringapus.semarangkab.go.id">pringsari-pringapus.semarangkab.go.id</a>
61	Ds. Wonorejo	Pringapus	<a href="http://wonorejo-pringapus.semarangkab.go.id">wonorejo-pringapus.semarangkab.go.id</a>
62	Ds. Wonoyoso	Pringapus	<a href="http://wonoyoso-pringapus.semarangkab.go.id">wonoyoso-pringapus.semarangkab.go.id</a>
63	Ds. Candirejo	Pringapus	<a href="http://candirejo-pringapus.semarangkab.go.id">candirejo-pringapus.semarangkab.go.id</a>
64	Ds. Penawangan	Pringapus	<a href="http://penawangan-pringapus.semarangkab.go.id">penawangan-pringapus.semarangkab.go.id</a>
65	Ds. Kopeng	Getasan	<a href="http://kopeng-getasan.semarangkab.go.id">kopeng-getasan.semarangkab.go.id</a>
66	Ds. Ngrawan	Getasan	<a href="http://ngrawan-getasan.semarangkab.go.id">ngrawan-getasan.semarangkab.go.id</a>
67	Ds. Nogosaren	Getasan	<a href="http://nogosaren-getasan.semarangkab.go.id">nogosaren-getasan.semarangkab.go.id</a>
68	Ds. Tolokan	Getasan	<a href="http://tolokan-getasan.semarangkab.go.id">tolokan-getasan.semarangkab.go.id</a>
69	Ds. Wates	Getasan	<a href="http://wates-getasan.semarangkab.go.id">wates-getasan.semarangkab.go.id</a>
70	Ds. Desa	Getasan	<a href="http://desa-getasan.semarangkab.go.id">desa-getasan.semarangkab.go.id</a>
71	Ds. Polobogo	Getasan	<a href="http://polobogo-getasan.semarangkab.go.id">polobogo-getasan.semarangkab.go.id</a>
72	Ds. Batur	Getasan	<a href="http://batur-getasan.semarangkab.go.id">batur-getasan.semarangkab.go.id</a>
73	Ds. Jetak	Getasan	<a href="http://jetak-getasan.semarangkab.go.id">jetak-getasan.semarangkab.go.id</a>
74	Ds. Samirono	Getasan	<a href="http://samirono-getasan.semarangkab.go.id">samirono-getasan.semarangkab.go.id</a>
75	Ds. Jubelan	Sumowono	<a href="http://jubelan-sumowono.semarangkab.go.id">jubelan-sumowono.semarangkab.go.id</a>
76	Ds. Kaumanlor	Pabelan	<a href="http://kaumanlor-pabelan.semarangkab.go.id">kaumanlor-pabelan.semarangkab.go.id</a>
77	Ds. Desa	Kaliwungu	<a href="http://desa-kaliwungu.semarangkab.go.id">desa-kaliwungu.semarangkab.go.id</a>
78	Ds. Kener	Kaliwungu	<a href="http://kener-kaliwungu.semarangkab.go.id">kener-kaliwungu.semarangkab.go.id</a>
79	Ds. Kradenan	Kaliwungu	<a href="http://kradenan-kaliwungu.semarangkab.go.id">kradenan-kaliwungu.semarangkab.go.id</a>
80	Ds. Mukiran	Kaliwungu	<a href="http://mukiran-kaliwungu.semarangkab.go.id">mukiran-kaliwungu.semarangkab.go.id</a>
81	Ds. Pager	Kaliwungu	<a href="http://pager-kaliwungu.semarangkab.go.id">pager-kaliwungu.semarangkab.go.id</a>
82	Ds. Payungan	Kaliwungu	<a href="http://payungan-kaliwungu.semarangkab.go.id">payungan-kaliwungu.semarangkab.go.id</a>
83	Ds. Papringan	Kaliwungu	<a href="http://papringan-kaliwungu.semarangkab.go.id">papringan-kaliwungu.semarangkab.go.id</a>
84	Ds. Rogomulyo	Kaliwungu	<a href="http://rogomulyo-kaliwungu.semarangkab.go.id">rogomulyo-kaliwungu.semarangkab.go.id</a>
85	Ds. Siwal	Kaliwungu	<a href="http://siwal-kaliwungu.semarangkab.go.id">siwal-kaliwungu.semarangkab.go.id</a>
86	Ds. Udanwuh	Kaliwungu	<a href="http://udanwuh-kaliwungu.semarangkab.go.id">udanwuh-kaliwungu.semarangkab.go.id</a>
87	Ds. Popongan	Bringin	<a href="http://popongan-bringin.semarangkab.go.id">popongan-bringin.semarangkab.go.id</a>
88	Ds. Kalijambe	Bringin	<a href="http://kalijambe-bringin.semarangkab.go.id">kalijambe-bringin.semarangkab.go.id</a>
89	Ds. Tanjung	Bringin	<a href="http://tanjung-bringin.semarangkab.go.id">tanjung-bringin.semarangkab.go.id</a>
90	Ds. Sambirejo	Bringin	<a href="http://sambirejo-bringin.semarangkab.go.id">sambirejo-bringin.semarangkab.go.id</a>
91	Ds. Pakis	Bringin	<a href="http://pakis-bringin.semarangkab.go.id">pakis-bringin.semarangkab.go.id</a>
92	Ds. Gogodalem	Bringin	<a href="http://gogodalem-bringin.semarangkab.go.id">gogodalem-bringin.semarangkab.go.id</a>
93	Ds. Wiru	Bringin	<a href="http://wiru-bringin.semarangkab.go.id">wiru-bringin.semarangkab.go.id</a>
94	Ds. Nyemoh	Bringin	<a href="http://nyemoh-bringin.semarangkab.go.id">nyemoh-bringin.semarangkab.go.id</a>
95	Ds. Tempuran	Bringin	<a href="http://tempuran-bringin.semarangkab.go.id">tempuran-bringin.semarangkab.go.id</a>
96	Ds. Sendang	Bringin	<a href="http://sendang-bringin.semarangkab.go.id">sendang-bringin.semarangkab.go.id</a>
97	Ds. Lebak	Bringin	<a href="http://lebak-bringin.semarangkab.go.id">lebak-bringin.semarangkab.go.id</a>
98	Ds. Banding	Bringin	<a href="http://banding-bringin.semarangkab.go.id">banding-bringin.semarangkab.go.id</a>
99	Ds. Truko	Bringin	<a href="http://truko-bringin.semarangkab.go.id">truko-bringin.semarangkab.go.id</a>
100	Ds. Branjang	Ungaran Barat	<a href="http://branjang-ungaranbarat.semarangkab.go.id">branjang-ungaranbarat.semarangkab.go.id</a>

No	DESA	KECAMATAN	Alamat Domain/Sub Domain
101	Ds. Desa	Pabelan	<a href="http://desa-pabelan.semarangkab.go.id">desa-pabelan.semarangkab.go.id</a>
102	Ds. Mluweh	Ungaran Timur	<a href="http://mluweh-ungarantimur.semarangkab.go.id">mluweh-ungarantimur.semarangkab.go.id</a>
103	Ds. Leyangan	Ungaran Timur	<a href="http://leyangan-ungarantimur.semarangkab.go.id">leyangan-ungarantimur.semarangkab.go.id</a>
104	Ds. Klero	Tengaran	<a href="http://klero-tengaran.semarangkab.go.id">klero-tengaran.semarangkab.go.id</a>
105	Ds. Duren	Tengaran	<a href="http://duren-tengaran.semarangkab.go.id">duren-tengaran.semarangkab.go.id</a>
106	Ds. Tegalwaton	Tengaran	<a href="http://tegalwaton-tengaran.semarangkab.go.id">tegalwaton-tengaran.semarangkab.go.id</a>
107	Ds. Losari	Sumowono	<a href="http://losari-sumowono.semarangkab.go.id">losari-sumowono.semarangkab.go.id</a>
108	Ds. Gunungtumpeng	Suruh	<a href="http://gunungtumpeng-suruh.semarangkab.go.id">gunungtumpeng-suruh.semarangkab.go.id</a>
109	Ds. Bejaten	Pabelan	<a href="http://bejaten-pabelan.semarangkab.go.id">bejaten-pabelan.semarangkab.go.id</a>
110	Ds. Cukil	Tengaran	<a href="http://cukil-tengaran.semarangkab.go.id">cukil-tengaran.semarangkab.go.id</a>
111	Ds. Sugihan	Tengaran	<a href="http://sugihan-tengaran.semarangkab.go.id">sugihan-tengaran.semarangkab.go.id</a>
112	Ds. Patemon	Tengaran	<a href="http://patemon-tengaran.semarangkab.go.id">patemon-tengaran.semarangkab.go.id</a>
113	Ds. Butuh	Tengaran	<a href="http://butuh-tengaran.semarangkab.go.id">butuh-tengaran.semarangkab.go.id</a>
114	Ds. Sruwen	Tengaran	<a href="http://sruwen-tengaran.semarangkab.go.id">sruwen-tengaran.semarangkab.go.id</a>
115	Ds. Segiri	Pabelan	<a href="http://segiri-pabelan.semarangkab.go.id">segiri-pabelan.semarangkab.go.id</a>
116	Ds. Kenteng	Susukan	<a href="http://kenteng-susukan.semarangkab.go.id">kenteng-susukan.semarangkab.go.id</a>
117	Ds. Tegalrejo	Tengaran	<a href="http://tegalrejo-tengaran.semarangkab.go.id">tegalrejo-tengaran.semarangkab.go.id</a>
118	Ds. Bener	Tengaran	<a href="http://bener-tengaran.semarangkab.go.id">bener-tengaran.semarangkab.go.id</a>
119	Ds. Sidomukti	Bandungan	<a href="http://sidomukti-bandungan.semarangkab.go.id">sidomukti-bandungan.semarangkab.go.id</a>
120	Ds. Kawengen	Ungaran Timur	<a href="http://kawengen-ungarantimur.semarangkab.go.id">kawengen-ungarantimur.semarangkab.go.id</a>
121	Ds. Kalikurmo	Bringin	<a href="http://kalikurmo-bringin.semarangkab.go.id">kalikurmo-bringin.semarangkab.go.id</a>
122	Ds. Duren	Bandungan	<a href="http://duren-bandungan.semarangkab.go.id">duren-bandungan.semarangkab.go.id</a>
123	Ds. Dopleng	Bawen	<a href="http://dopleng-bawen.semarangkab.go.id">dopleng-bawen.semarangkab.go.id</a>
124	Ds. Banyukuning	Bandungan	<a href="http://banyukuning-bandungan.semarangkab.go.id">banyukuning-bandungan.semarangkab.go.id</a>
125	Ds. Desa	Getasan	<a href="http://desa-getasan.semarangkab.go.id">desa-getasan.semarangkab.go.id</a>
126	Ds. Watuagung	Tuntang	<a href="http://watuagung-tuntang.semarangkab.go.id">watuagung-tuntang.semarangkab.go.id</a>
127	Ds. Tawang	Susukan	<a href="http://tawang-susukan.semarangkab.go.id">tawang-susukan.semarangkab.go.id</a>
128	Ds. Kenteng	Bandungan	<a href="http://kenteng-bandungan.semarangkab.go.id">kenteng-bandungan.semarangkab.go.id</a>
129	Ds. Samban	Bawen	<a href="http://samban-bawen.semarangkab.go.id">samban-bawen.semarangkab.go.id</a>
130	Ds. Badran	Susukan	<a href="http://badran-susukan.semarangkab.go.id">badran-susukan.semarangkab.go.id</a>
131	Ds. Ngasinan	Susukan	<a href="http://ngasinan-susukan.semarangkab.go.id">ngasinan-susukan.semarangkab.go.id</a>
132	Ds. Lembu	Bancak	<a href="http://lembu-bancak.semarangkab.go.id">lembu-bancak.semarangkab.go.id</a>

**TABEL 2.2.10.2. 9**  
**CAPAIAN URUSAN KOMUNIKASI DAN INFORMATIKA DI KABUPATEN SEMARANG TAHUN 2023-2025**

NO	URAIAN	SATUAN	2023	2024	2025
(1)	(2)	(3)	(4)	(5)	(6)
1	Jaringan yang terkoneksi	Jaringan	75	76	76
2	Pembangunan SIM	paket	2	2	1
3	Pengelolaan Website	website	46	46	46
4	Layanan Internet	paket	5	5	3

*Sumber : Dinas Komunikasi dan Informatika*

### 2.2.10.3 Bidang E-Gov dan Jaringan

Data dari Bidang E-Gov dan Jaringan berkaitan dengan Urusan Otonomi Daerah, Pemerintahan Umum, Administrasi Keuangan Daerah, Perangkat Daerah, Kepegawaian dan Persandian adalah sebagai berikut :

**TABEL 2.2.10.3. 1**  
**CAPAIAN INDIKATOR KINERJA KUNCI URUSAN OTONOMI DAERAH, PEMERINTAH UMUM, ADMINISTRASI KEUANGAN DAERAH, PERANGKAT DAERAH, KEPEGAWAIAN DAN PERSANDIAN TAHUN 2023-2025**

NO	KEGIATAN	Satuan	2023	2024	2025
(1)	(2)	(3)	(4)	(5)	(6)
1	Sistem Informasi Manajemen PEMDA	buah	82	82	81

Sumber : Dinas Komunikasi dan Informatika

**TABEL 2.2.10.3. 2**  
**SISTEM INFORMASI MANAJEMEN PEMDA KABUPATEN SEMARANG TAHUN 2024**

No	Nama SIM	Satker
1	SILOPAH	Dinas Lingkungan Hidup
2	SIMBARJAGA	Dispermasdes
3	E-RTLH	Dispermasdes
4	SIMONA	Dispermasdes
5	SITALITBANG (Sistem Informasi Pemetaan Hasil Penelitian dan Pengembangan)	BAPPERIDA
6	SELENDANG	Sekretariat Daerah
7	Sistem Pendataan dan Pelaporan Perpustakaan	Disarpus
8	Inlist Lite	Disarpus
9	SIANJAB (Sistem Informasi Analisa Jabatan)	SETDA (Bag. Organisasi)
10	ESKM (E-Survey Kepuasan Masyarakat)	SETDA (Bag. Organisasi)
11	ESAKIP (E-Sistem Akuntabilitas Kinerja Instansi Pemerintah)	SETDA (Bag. Organisasi)
12	JDIH Kabupaten Semarang	SETDA (Bag. Hukum)
13	Elegal Drafting	SETDA (Bag. Hukum)
14	SIAP (Sistem Informasi Administrasi Pembangunan)	SETDA (Bag. Administrasi Pembangunan)
15	SIPENDUK ONLINE	Dispendukcapil
16	Website DISDUKCAPIL	Dispendukcapil
17	APIKS (Aplikasi Kepariwisata Terintegrasi Kabupaten Semarang)	Dinas Pariwisata
18	E-Office	Diskominfo
19	E-Office Desa	Diskominfo
20	GIS	Diskominfo
21	Satu Data Kabupaten Semarang	Diskominfo
22	Statistik Sektoral	Diskominfo
23	PPID	Diskominfo
27	E-Personal	BKPSDM
28	E-Kinerja	BKPSDM
29	E-File	BKPSDM
30	Software Aplikasi Kehadiran	BKPSDM
31	Sistem Informasi Pendamping Inventarisasi Data	BKPSDM
32	Aplikasi Kinerja Pegawai	BKPSDM
33	Sisten Informasi Kediklatan	BKPSDM
34	Pengembangan Simpeg Inventarisasi Data PPPK	BKPSDM
35	E-PPI	RSUD Gunawan Mangunkusumo
36	Pendaftaran Operasi	RSUD Gunawan Mangunkusumo
37	Antrisin Elektronik	RSUD Gunawan Mangunkusumo
38	ERM Rawat Jalan	RSUD Gunawan Mangunkusumo
39	Bridging JKN Mobile	RSUD Gunawan Mangunkusumo
40	E-Saran	RSUD Gunawan Mangunkusumo
41	Aplikasi Kematian	RSUD Gunawan Mangunkusumo
42	E-TPP	RSUD Gunawan Mangunkusumo
43	Sistem Surat Keterangan Kontrol (SKK) & Surat Pengantar Rawat Inap (SPRI)	RSUD Gunawan Mangunkusumo

No	Nama SIM	Satker
44	Surat Keterangan Lahir (SKL)	RSUD Gunawan Mangunkusumo
45	Hasil Pemeriksaan Radiologi	RSUD Gunawan Mangunkusumo
46	Sistem Reminder Kontrol	RSUD Gunawan Mangunkusumo
47	Sistem Resume Medis	RSUD Gunawan Mangunkusumo
48	DAFTARO	RSUD Gunawan Mangunkusumo
49	DPJP Online	RSUD Gunawan Mangunkusumo
50	Aplikasi Persediaan (SI PEDANG PERANG)	RSUD Gunawan Mangunkusumo
51	Aplikasi Pendaftaran Rawat Jalan	RSUD Gunawan Mangunkusumo
52	Bridging INA-CBG (Rekam Medis Rawat Jalan)	RSUD Gunawan Mangunkusumo
53	Antrian Farmasi	RSUD Gunawan Mangunkusumo
54	SIMRS	RSUD Gunawan Mangunkusumo
55	Aplikasi Si Montir	RSUD Gunawan Mangunkusumo
56	Aplikasi Tarkomah OTW Palagan	RSUD Gunawan Mangunkusumo
57	Aplikasi E-Blud	RSUD Gunawan Mangunkusumo
58	SIMTANDU (Sistem Informasi Petanian Terpadu)	Dinas Pertanian, Perikanan, dan Pangan
59	SIMPATIK OK	Dinas Perhubungan
60	Sistem Manajemen Angkutan	Dinas Perhubungan
61	Jalan Serasi	Dinas Pekerjaan Umum
62	SIMBAG	Dinas Pekerjaan Umum
63	SIMTARU	Dinas Pekerjaan Umum
64	SI AIR SERASI	Dinas Pekerjaan Umum
65	SIM RS (ProjectRSSmart)	RSUD Gondo Suwarno
66	NXT Hospital	RSUD Gondo Suwarno
67	INA-CBG/EKLAIM	RSUD Gondo Suwarno
68	SIA BLUD	RSUD Gondo Suwarno
69	LIS LAB	RSUD Gondo Suwarno
70	ERM Rawat Jalan & Farmasi	RSUD Gondo Suwarno
71	Pendaftaran Online Whatsapp	RSUD Gondo Suwarno
72	Pendaftaran Online Mobile App RSUD dr Gondo Suwarno	RSUD Gondo Suwarno
73	SIPKD Modul Aset	Badan Keuangan Daerah
74	SIMGAJI TASPEN	Badan Keuangan Daerah
75	E-SPTPD	Badan Keuangan Daerah
76	E-SPPT	Badan Keuangan Daerah
77	E-BPHTB	Badan Keuangan Daerah
78	Dashboard Monitoring Alat Perekam Transaksi Wajib Pajak	Badan Keuangan Daerah
79	SISMIOP	Badan Keuangan Daerah
80	SMARTMAP	Badan Keuangan Daerah
81	Jan Oke Tenan	Badan Kesatuan Bangsa dan Politik
82	SISKASOS	Dinas Sosial

Sumber : Dinas Komunikasi dan Informatika

**TABEL 2.2.10.3. 3**  
**SISTEM INFORMASI MANAJEMEN PEMDA KABUPATEN SEMARANG TAHUN 2025**

No	Nama SIM	Satker
(1)	(2)	(3)
1	SIANJAB (Sistem Informasi Analisa Jabatan)	Sekretariat Daerah
2	ESKM (E-Survey Kepuasan Masyarakat)	Sekretariat Daerah
3	ESAKIP (E-Sistem Akuntabilitas Kinerja Instansi Pemerintah)	Sekretariat Daerah
4	JDIH Kabupaten Semarang	Sekretariat Daerah
5	Elegal Drafting	Sekretariat Daerah
6	SIAP (Sistem Informasi Administrasi Pembangunan)	Sekretariat Daerah
7	SIMPANRASA (Sistem Informasi Pengadaan Barang/Jasa)	Sekretariat Daerah
8	Sistem UKPBJ	Sekretariat Daerah
9	Setda Bisa	Sekretariat Daerah
10	SELENDANG	Sekretariat DPRD
11	E-SIANDA (Elektronik Silaturahmi Antar Daerah)	Sekretariat DPRD
12	SISWASKEUDES	Inspektorat Daerah

No	Nama SIM	Satker
13	SIMWAS	Inspektorat Daerah
14	SPMB SD Online	Disdikbudpora
15	SPMB SMP Online	Disdikbudpora
16	Sistem Aplikasi Pelayanan Umum (SiAYU)	Disdikbudpora
17	Sistem Informasi Aset Disdik (SiAdik)	Disdikbudpora
18	e-Office	Dinas Komunikasi dan Informatika
19	e-Office Desa	Dinas Komunikasi dan Informatika
20	GIS	Dinas Komunikasi dan Informatika
21	Satu Data Kabupaten Semarang	Dinas Komunikasi dan Informatika
22	Statistik Sektoral	Dinas Komunikasi dan Informatika
23	PPID	Dinas Komunikasi dan Informatika
27	SIAPP NDAN	Dinas Komunikasi dan Informatika
28	APIKS (Aplikasi Kepariwisata Terintegrasi Kabupaten Semarang)	Disparta
29	SIMTARU	DPU
30	SI PESAT	Diskumperindag
31	E-RETRIBUSI	Diskumperindag
32	INFOKAS	Diskumperindag
33	ASRING (Aplikasi Sentra IKM Kabupaten Semarang)	Diskumperindag
34	Kabupaten Semarang Trade Hub	Diskumperindag
35	SIMTANDU (Sistem Pertanian Terpadu )	Dispertanikap
36	Sistem Informasi Pelaporan Puskesmas by On-Line (SiPPOL)	Dinas Kesehatan
37	SIPKD BLUD Pemerintah Kab. Semarang	Dinas Kesehatan
38	Sistem Informasi Manajemen Puskesmas (SIMPUS)	Dinas Kesehatan
39	SIMBARJAGA	Dispermasdes
40	SISKEUDES	Dispermasdes
41	Sistem Pendataan dan Pelaporan Perpustakaan	Dinarpus
42	Inlist Lite	Dinarpus
43	SILARAS	Dinarpus
44	Spotbaca	Dinarpus
45	iSemarangKab	Dinarpus
46	Simaspulkam	DPMPSTP
47	SIPKD Modul Aset	BKUD
48	E-SPTPD	BKUD
49	E-SPPT	BKUD
50	E-BPHTB	BKUD
51	Dashboard Monitoring Alat Perekam Transaksi Wajib Pajak	BKUD
52	e-Kinerja	BKPSDM
53	e-Personal	BKPSDM
54	e-File	BKPSDM
55	Software Aplikasi Kehadiran	BKPSDM
56	Sistem Informasi Pendamping Inventarisasi Data	BKPSDM
57	Sistem Informasi Kediklatan	BKPSDM
58	Kinerja Pegawai	BKPSDM
59	SIMPEG Inventarisasi PPPK	BKPSDM
60	Sistem Informasi Meritrokasi	BKPSDM
61	Sistem Informasi Jabatan	BKPSDM
62	SITALITBANG (Sistem Informasi Pemetaan hasil penelitian dan	BAPPERIDA

No	Nama SIM	Satker
	pengembangan)	
63	SIDARNA (Sistem Informasi Sadar Bencana)	BPBD
64	MAS KUSUMO	RSGM
65	Pendaftaran Online	RSGM
66	Antrian Elektronik	RSGM
67	SIM RS	RSGM
68	Pendaftaran Operasi	RSGM
69	ERM (Rekam Medis Elektronik)	RSGM
70	Si-IMUT	RSGM
71	Siap Japri	RSGM
72	Sri Obati Teh Jiwa	RSGM
73	Website Rumah Sakit	RSGM
74	SIMRS	RSGS
75	EBLUD	RSGS
76	LIS LAB	RSGS
77	ERM RAWAT JALAN , EMR RAWAT INAP & FARMASI	RSGS
78	E-managemen	RSGS
79	E-public	RSGS
80	SIVDENDA	RSGS
81	LAPAK KITA	Kecamatan Tengaran

Sumber :Dinas Komunikasi dan Informatika

**TABEL 2.2.10.3. 4**  
**INDEKS SISTEM PEMERINTAHAN BERBASIS ELEKTRONIK DI KABUPATEN SEMARANG TAHUN 2023-2025**

NO	Uraian	Satuan	2023	2024	2025
(1)	(2)	(3)	(4)	(5)	(6)
1	Indeks Sistem Pemerintahan Berbasis Elektronik (SPBE)	Nilai	3,26	3,31	3,91

Sumber :Dinas Komunikasi dan Informatika

**TABEL 2.2.10.3. 5**  
**INDEKS TATA KELOLA SPBE DI KABUPATEN SEMARANG TAHUN 2023-2025**

NO	Uraian	Satuan	2023	2024	2025
(1)	(2)	(3)	(4)	(5)	(6)
1	Domain Tata Kelola SPBE	Nilai	2,70	3,00	4,10

Sumber : Dinas Komunikasi dan Informatika

### 2.2.11 URUSAN KOPERASI, USAHA KECIL DAN MENENGAH

Pelaksanaan urusan Koperasi, Usaha Mikro Perindustriaan dan Perdagangan dilakukan oleh Dinas Koperasi, Usaha Mikro, Perindustrian dan Perdagangan. Adapun data-data yang mendukung urusan Koperasi dan UM, Perindustrian dan Perdagangan adalah sebagai berikut:

**TABEL 2.2.11. 1**  
**CAPAIAN INDIKATOR KINERJA KUNCI URUSAN KOPERASI, USAHA MIKRO PERINDUSTRIAN DAN PERDAGANGAN DI KABUPATEN SEMARANG TAHUN 2023-2025**

NO	JENIS	SATUAN	2023	2024	2025
(1)	(2)	(3)	(4)	(5)	(6)
1	Bertambahnya Jumlah Koperasi	unit	331	334	579
2	Persentase Koperasi Aktif	%	67,07	68,26	80,14
3	Peningkatan Koperasi Aktif	unit	222	228	464
4	Jumlah UKM Non BPR/LKM UKM	org	0	0	0
5	Terbinanya pelaku UMKM	org	0	0	0
6	Jumlah BPR/LKM	unit	0	0	0
7	Kontribusi Sektor Lemb Keu, Jasa dan Persewaan terhadap PDRB	Rp. (juta)	0	0	0
8	Usaha Mikro dan Kecil	%	0	0	0

Sumber: Dinas Koperasi, Usaha Mikro, Perindustrian dan Perdagangan Kabupaten Semarang

**TABEL 2.2.11. 2**  
**DAFTAR BINAAN KOPERASI DI KABUPATEN SEMARANG TAHUN 2023-2025**

No	Jenis	Jumlah			Jml Anggota (Orang)		
		2023	2024	2025	2023	2024	2025
(1)	(2)	(3)	(4)	(5)	(6)	(7)	(8)
1	KUD	14	14	14	12.074	13.792	8.096
2	KPRI	47	47	50	7.861	7.801	7.829
3	Kopkar	34	34	37	25.272	26.564	29.969
4	KSU	59	58	74	34.965	30.146	31.865
5	Kopontren	5	5	7	0	0	50
6	KSP	37	37	52	35.293	55.708	47.845
7	Lain2	131	136	345	22.575	5.956	15.529
	<b>Jumlah</b>	<b>196</b>	<b>331</b>	<b>579</b>	<b>138.040</b>	<b>139.967</b>	<b>141.183</b>

Sumber: Dinas Koperasi, Usaha Mikro, Perindustrian dan Perdagangan Kabupaten Semarang

**TABEL 2.2.11. 3**  
**JUMLAH KOPERASI DI KABUPATEN SEMARANG TAHUN 2023-2025**

NO	URAIAN	SATUAN	2023	2024	2025
(1)	(2)	(3)	(4)	(5)	(6)
1	KOPERASI AKTIF	UNIT	212	226	464
2	KOPERASI TIDAK AKTIF	UNIT	115	108	115
3	INDUK KOPERASI	UNIT	0	0	0

NO	URAIAN	SATUAN	2023	2024	2025
(1)	(2)	(3)	(4)	(5)	(6)
4	KOPERASI PRIMER	UNIT	0	334	576
5	KUD	UNIT	14	14	14
6	NON KUD	UNIT	313	320	565
7	PRA KOPERASI	UNIT	877	885	890
8	KOPERASI SEKUNDER	UNIT		0	3

Sumber: Dinas Koperasi, Usaha Mikro, Perindustrian dan Perdagangan Kabupaten Semarang

**TABEL 2.2.11. 4**  
**JENIS KOPERASI YANG BERBADAN HUKUM DAN JUMLAH ANGGOTANYA DI KABUPATEN SEMARANG TAHUN 2024-2025**

No	Jenis	2024				2025			
		Jml	Aktif	Tidak Aktif	Anggota	Jml	Aktif	Tidak Aktif	Anggota
(1)	(2)	(3)	(4)	(5)	(6)	(7)	(8)	(9)	(10)
1	Koperasi Unit Desa	14	11	3	13.792	14	8	6	8.096
2	Koperasi Pertanian	23	6	17	96	30	6	24	357
3	Koperasi Perikanan	0	0	0	0	0	0	0	0
4	Kopersi Peternakan	1	1	0	0	3	1	2	50
5	Kopti	1	1	0	138	1	1	0	0
6	Koppontren	5	0	5	0	7	3	4	50
7	Kopkar	35	29	6	26.564	37	31	6	29.969
8	Kopersi TNI-AD	4	3	1	997	2	2	0	908
9	Koperasi Polri	2	2	0	934	2	2	0	925
10	Koperasi Serba Usaha	60	43	17	30.146	74	50	24	31.865
11	Koperasi Pasar	3	1	2	306	8	4	4	1.562
12	Kopersi Angkutan Darat	10	9	1	350	12	10	2	345
13	KPRI	47	41	6	7.801	50	44	6	7.829
14	Koperasi Wanita	5	4	1	530	8	7	1	482
15	Koperasi Wredatama	1	1	0	44	3	1	2	36
16	Koperasi Purnawirawan	1	1	0	168	3	2	1	271
17	Koperasi Simpan Pinjam	48	38	10	55.708	52	33	19	47.845
18	Koperasi Lainnya	74	35	39	2.393	250	243	7	78
19	Koperasi Sekunder	0	0	0	0	3	1	2	0
20	Koperasi Perhutanan	2	2	0	0	2	2	0	0
21	Koperasi Hortikultura	0	0	0	0	0	0	0	0
22	Koperasi Angkatan Laut	0	0	0	0	0	0	0	0
23	Koperasi Jasa	3	2	1	0	6	4	2	104
24	Koperasi Veteran	0	0	0	0	0	0	0	0
25	Koperasi Pedagang Kaki Lima	0	0	0	0	1	0	1	0
26	Koperasi Pemasaran	7	4	3	18	2	2	0	115
27	Koperasi LKM	6	5	1	9,471	6	5	1	10.296
28	Koperasi Kopinkra	0	0	0	0	3	2	1	0
	<b>Jumlah</b>	<b>358</b>	<b>239</b>	<b>113</b>	<b>149.456</b>	<b>579</b>	<b>464</b>	<b>115</b>	<b>141.183</b>

Sumber: Dinas Koperasi, Usaha Mikro, Perindustrian dan Perdagangan Kabupaten Semarang

**TABEL 2.2.11. 5**  
**PERKEMBANGAN JUMLAH MODAL KOPERASI DI KABUPATEN SEMARANG TAHUN 2024-2025**

No	Jenis	2024			2025		
		Modal Sendiri	Modal Luar	SHU (Rp)	Modal Sendiri	Modal Luar	SHU (Rp)
(1)	(2)	(3)	(4)	(5)	(6)	(7)	(8)
1	KUD	11.432.033.535	22.643.142.273	180.552.604	10.176.549.118	22.659.113.890	251.257.854
2	KPRI	56.800.048.817	21.212.633.668	2.945.794.346	62.627.217.056	23.847.034.727	3.381.450.734
3	Kopkar	86.743.132.142	89.412.979.736	9.098.476.001	83.845.983.097	108.717.515.580	11.553.181.848
4	KSU	25.628.069.521	94.804.544.728	2.618.826.152	24.953.173.471	91.292.497.149	2.523.529.166
5	Kopontren	0	0	0	4.500.000	0	0
6	KSP	31.092.917.723	179.501.021.300	3.405.179.286	23.830.051.214	165.402.749.078	2.917.421.354
7	Lain2	18.935.069.486	12.719.386.188	911.707.308	26.165.338.103	51.853.699.994	2.533.867.758
	<b>Jumlah</b>	<b>223.919.582.324</b>	<b>434.397.159.018</b>	<b>19.977.319.590</b>	<b>231.602.812.059</b>	<b>463.772.610.418</b>	<b>23.160.708.714</b>

Sumber: Dinas Koperasi, Usaha Mikro, Perindustrian dan Perdagangan Kabupaten Semarang

**TABEL 2.2.11. 6**  
**KLASIFIKASI KOPERASI BERDASARKAN VOLUME USAHA DI KABUPATEN SEMARANG TAHUN 2023-2025**

No	Klasifikasi Koperasi	2023	2024	2025
(1)	(2)	(3)	(4)	(5)
1	Koperasi Papan Atas (Vol. Ush >1M)	40	87	92
2	Koperasi Papan Tengah (Vol. Ush >500 Jt s.d 1M)	29	14	15
3	Koperasi Papan Bawah (Vol. Ush <500 Jt)	262	233	472
	<b>Jumlah</b>	<b>331</b>	<b>334</b>	<b>579</b>

Sumber: Dinas Koperasi, Usaha Mikro, Perindustrian dan Perdagangan Kabupaten Semarang

**TABEL 2.2.11. 7**  
**PERKEMBANGAN VOLUME USAHA KOPERASI DI KABUPATEN SEMARANG TAHUN 2023-2025**

No	Klasifikasi Koperasi	2023	2024	2025
(1)	(2)	(3)	(4)	(5)
1	KUD	14.498.800.000	15.439.157.142	12.447.488.692
2	KPRI	23.251.300.000	58.767.657.128	73.052.422.445
3	Kopkar	76.059.700.000	156.749.874.499	196.389.044.337
4	KSU	13.051.300.000	86.974.316.987	84.711.319.151
5	Kopontren	0	0	1
6	KSP	55.865.000.000	159.588.521.512	135.535.179.941
7	Lain2	65.298.500.000	18.878.207.819	56.090.777.574
	<b>Jumlah</b>	<b>234.973.900.000</b>	<b>496.397.735.087</b>	<b>558.226.232.141</b>

Sumber: Dinas Koperasi, Usaha Mikro, Perindustrian dan Perdagangan Kabupaten Semarang

**TABEL 2.2.11. 8**  
**JUMLAH PERTUMBUHAN ASET KOPERASI DI KABUPATEN SEMARANG TAHUN 2023**

NO	Uraian	Satuan	Modal Sendiri	Modal Luar	2023
(1)	(2)	(3)	(4)	(5)	(6)
1	KUD	Rupiah	11.716.000.000	21.976.000.000	33.692.000.000
2	KPRI	Rupiah	59.645.000.000	25.724.000.000	85.369.000.000
3	Kopkar	Rupiah	93.778.000.000	92.478.000.000	186.256.000.000
4	KSU	Rupiah	27.877.000.000	108.210.000.000	136.087.000.000
5	Kopontren	Rupiah	0	0	0
6	KSP	Rupiah	22.793.000.000	91.875.000.000	114.668.000.000
7	Lain2	Rupiah	29.010.000.000	64.501.000.000	93.511.000.000
<b>Jumlah</b>			<b>244.819.000.000</b>	<b>404.764.000.000</b>	<b>649.583.000.000</b>

Sumber : Dinas Koperasi, Usaha Mikro, Perindustrian dan Perdagangan Kabupaten Semarang

**TABEL 2.2.11. 9**  
**JUMLAH PERTUMBUHAN ASET KOPERASI DI KABUPATEN SEMARANG TAHUN 2024**

NO	Uraian	Satuan	Modal Sendiri	Modal Luar	2024
(1)	(2)	(3)	(4)	(5)	(6)
1	KUD	Rupiah	11.259.379.574	22.909.283.748	34.168.663.322
2	KPRI	Rupiah	60.433.222.634	21.858.373.190	79.462.000.000
3	Kopkar	Rupiah	89.612.530.230	102.604.549.864	188.133.000.000
4	KSU	Rupiah	28.246.895.673	94.804.544.728	45.595.000.000
5	Kopontren	Rupiah	0	0	0
6	KSP	Rupiah	34.498.097.009	179.501.021.300	71.093.000.000
7	Lain2	Rupiah	19.846.776.794	12.719.386.188	229.937.000.000
<b>Jumlah</b>			<b>243.896.901.914</b>	<b>434.397.159.018</b>	<b>678.294.060.932</b>

Sumber : Dinas Koperasi, Usaha Mikro, Perindustrian dan Perdagangan Kabupaten Semarang

**TABEL 2.2.11. 10**  
**JUMLAH PERTUMBUHAN ASET KOPERASI DI KABUPATEN SEMARANG TAHUN 2025**

NO	Uraian	Satuan	Modal Sendiri	Modal Luar	Tahun 2025
1	KUD	Rupiah	10.176.549.118	22.659.113.890	33.086.920.862
2	KPRI	Rupiah	62.627.217.056	23.847.034.727	89.855.702.517
3	Kopkar	Rupiah	83.845.983.097	108.717.515.580	204.116.680.525
4	KSU	Rupiah	24.953.173.471	91.292.497.149	118.769.199.786
5	Kopontren	Rupiah	4.500.000	0	4.500.000
6	KSP	Rupiah	23.830.051.214	165.402.749.078	192.150.221.646
7	Lain2	Rupiah	26.165.338.103	51.853.699.994	80.552.905.855
<b>Jumlah</b>			<b>231.602.812.059</b>	<b>463.772.610.418</b>	<b>718.536.131.191</b>

Sumber : Dinas Koperasi, Usaha Mikro, Perindustrian dan Perdagangan Kabupaten Semarang

**TABEL 2.2.11. 11**  
**JUMLAH KOPERASI BERKUALITAS DI KABUPATEN SEMARANG TAHUN 2023-2025**

NO	Uraian	Satuan	2023	2024	2025
(1)	(2)	(3)	(4)	(5)	(6)
1	Koperasi Berkualitas	Koperasi	18	16	102

NO	Uraian	Satuan	2023	2024	2025
(1)	(2)	(3)	(4)	(5)	(6)
2	Koperasi Cukup Berkualitas	Koperasi	15	32	42
3	Koperasi Tidak Berkualitas	Koperasi	17	17	17
( Keterangan : Setiap tahun dilakukan Pemeringkatan Koperasi Berkualitas kepada 50 koperasi )					
<b>Jumlah</b>			<b>50</b>	<b>65</b>	<b>161</b>

Sumber : Dinas Koperasi, Usaha Mikro, Perindustrian dan Perdagangan Kabupaten Semarang

**TABEL 2.2.11. 12**  
**NILAI VOLUME USAHA KOPERASI DI KABUPATEN SEMARANG TAHUN 2023-2025**

NO	Uraian	Satuan	2024	2025
(1)	(2)	(3)	(5)	(6)
1	KUD	koperasi	15.439.157.142	12.447.488.692
2	KPRI	koperasi	58.767.657.128	73.052.422.445
3	Kopkar	koperasi	156.749.874.499	196.389.044.337
4	KSU	koperasi	86.974.316.987	84.711.319.151
5	Kopontren	koperasi	0	1
6	KSP	koperasi	159.588.521.512	135.535.179.941
7	Lain2	koperasi	18.878.207.819	56.090.777.574
<b>Jumlah</b>			<b>496.397.735.087</b>	<b>558.226.232.141</b>

Sumber : Dinas Koperasi, Usaha Mikro, Perindustrian dan Perdagangan Kabupaten Semarang

**TABEL 2.2.11. 13**  
**JUMLAH KOPERASI MENURUT JENIS KOPERASI DAN KECAMATAN tahun 2024**

No	Kecamatan Subdistrict	Jenis Koperasi / Kind of Cooperative					Jumlah
		KUD	KPRI	KOPKAR	KOPPAS	Lainnya	
1	010 Getasan	1	1	0	0	20	22
2	020 Tenganan	1	3	0	1	7	12
3	030 Susukan	1	1	0	0	9	11
4	031 Kaliwungu	0	1	0	0	7	8
5	040 Suruh	1	1	0	0	7	9
6	050 Pabelan	1	1	1	0	5	8
7	060 Tuntang	1	1	2	0	11	15
8	070 Banyubiru	1	0	0	0	9	10
9	080 Jambu	1	2	0	0	8	11
10	090 Sumowono	1	1	0	0	5	7
11	100 Ambarawa	1	6	2	1	24	34
12	101 Bandungan	0	0	0	0	17	17
13	110 Bawen	1	1	5	0	16	23
14	120 Bringin	1	1	0	0	7	9
15	121 Bancak	0	0	0	0	7	7
16	130 Pringapus	0	1	3	0	15	19
17	140 Bergas	1	1	8	0	18	28

18	151 Ungaran Barat	0	17	5	1	30	53
19	152 Ungaran Timur	1	8	9	0	13	31
<b>Jumlah 2024</b>		<b>14</b>	<b>47</b>	<b>35</b>	<b>3</b>	<b>235</b>	<b>334</b>

**TABEL 2.2.11. 14**  
**JUMLAH KOPERASI MENURUT JENIS KOPERASI DAN KECAMATAN TAHUN 2025**

No	Kecamatan <i>Subdistrict</i>	Jenis Koperasi / <i>Kind of Cooprative</i>					Jumlah
		KUD	KPRI	KOPKAR	KOPPAS	Lainnya	
1	010 Getasan	1	1	0	0	20	22
2	020 Tengaran	1	3	0	1	7	12
3	030 Susukan	1	1	0	0	9	11
4	031 Kaliwungu	0	1	0	0	7	8
5	040 Suruh	1	1	0	0	7	9
6	050 Pabelan	1	1	1	0	5	8
7	060 Tuntang	1	1	2	0	11	15
8	070 Banyubiru	1	0	0	0	9	10
9	080 Jambu	1	2	0	0	8	11
10	090 Sumowono	1	1	0	0	5	7
11	100 Ambarawa	1	6	2	1	24	34
12	101 Bandungan	0	0	0	0	17	17
13	110 Bawen	1	1	5	0	16	23
14	120 Bringin	1	1	0	0	7	9
15	121 Bancak	0	0	0	0	7	7
16	130 Pringapus	0	1	3	0	15	19
17	140 Bergas	1	1	8	0	18	28
18	151 Ungaran Barat	0	17	5	1	30	53
19	152 Ungaran Timur	1	8	9	0	13	31
<b>Jumlah 2025</b>		<b>14</b>	<b>47</b>	<b>35</b>	<b>3</b>	<b>235</b>	<b>334</b>

## 2.2.12. URUSAN PENANAMAN MODAL

Pelaksanaan urusan penanaman modal dilakukan oleh Dinas Penanaman Modal dan Pelayanan Terpadu Satu Pintu (DPMPTSP) dan Bagian Perekonomian. Adapun data-data yang mendukung urusan Penanaman Modal adalah sebagai berikut:

### 2.2.12.1 DPMPTSP

Data dari DPMPTSP berkaitan dengan Urusan Penanaman Modal adalah sebagai berikut :

**TABEL 2.2.12.1. 1**  
**CAPAIAN INDIKATOR KINERJA KUNCI URUSAN PENANAMAN MODAL DI KABUPATEN SEMARANG**  
**TAHUN 2023-2025**

NO	INDIKATOR	Satuan	2023	2024	2025
(1)	(2)	(3)	(4)	(5)	(6)
1	Jumlah proyek (PMDN/PMA)	buah	33.945	27.536	1.894
2	Jumlah Nilai investasi (PMDN/PMA)	Rupiah	4.783.948.777.248	4.302.500.085.458	4.403.046.667.961
3	Lama proses perijinan	hari	1 sd 14 hari	1 sd 14 hari	1 sd 14 hari
4	Pameran / ekspo	kl	2	2	3
5	Kenaikan/penurunan nilai realisasi PMDN	Rupiah	99.970.766.500	481.448.691.790	100.546.582.503

Sumber : DPMPTSP

Catatan : Merupakan Data sementara Realisasi Investasi Tahun 2024 dikarenakan Menunggu Release LKPM TW 4 dari Kementerian Investasi dan Hilirisasi/BKPM

**TABEL 2.2.12.1. 2**  
**CAPAIAN INDIKATOR KINERJA KUNCI URUSAN OTONOMI DAERAH, PEMERINTAH UMUM, ADMINISTRASI KEUANGAN DAERAH, PERANGKAT DAERAH, KEPEGAWAIAN DAN PERSANDIAN**  
**TAHUN 2023-2025**

NO	KEGIATAN	satuan	2023	2024	2025
(1)	(2)	(3)	(4)	(5)	(6)
1	Sistem Informasi Pelayanan Perijinan dan Administrasi pemerintah	paket	-	2	2

Sumber : DPMPTSP

**TABEL 2.2.12.1. 3**  
**JUMLAH PERIJINAN PENANAMAN MODAL DI KABUPATEN SEMARANG TAHUN 2023-2025**

NO	URAIAN	SATUAN	2023	2024	2025
(1)	(2)	(3)	(4)	(5)	(6)
1	Penanaman Modal Asing				
	- Investasi	Milyar	1.557.907.806.735	1.205.651.961.359	1.877.366.696.926
	- Penyerapan Tenaga kerja				

NO	URAIAN	SATUAN	2023	2024	2025
(1)	(2)	(3)	(4)	(5)	(6)
	a. Indonesia	orang	7.214	17.100	14.834
	b. Asing	orang	83	71	34
2	Penanaman Modal Dalam Negeri				
	- Investasi	Milyar	3.226.040.970.513	3.096.848.124.099	2.525.679.971.035
	- Penyerapan Tenaga kerja				
	a. Indonesia	orang	89.346	68.168	11.736
	b. Asing	orang	5	3	1

Sumber : DPMPTSP

**TABEL 2.2.12.1. 4**  
**DATA PERIJINAN YANG DITERBITKAN DI KABUPATEN SEMARANG TAHUN 2023-2025**

NO	URAIAN	SATUAN	2023	2024	2025
(1)	(2)	(3)	(4)	(5)	(6)
I	IMB				
1	Jumlah Ijin	Buah	302	262	410
2	Nilai Retribusi	Rupiah			-
II	Ijin Gangguan				
1	Jumlah Ijin	Buah			
2	Nilai Retribusi	Rupiah			
III	IPLC				
1	Jumlah Ijin	Buah		-	-
2	Nilai Retribusi	Rupiah			

Sumber : DPMPTSP

**TABEL 2.2.12.1. 5**  
**JUMLAH DAN TINGKAT INVESTASI MENURUT SEKTOR PMA/PMDN DI KABUPATEN SEMARANG**  
**TAHUN 2023-2025**

NO	URAIAN	SATUAN	2023	2024	2025
(1)	(2)	(3)	(4)	(5)	(6)
1	Jumlah PMA	buah	249	317	7
	Tingkat Investasi menurut sektor :			<b>1.205.651.961.359</b>	<b>1.877.366.696.926</b>
	- Pertanian	jt Rp.	1.213.598.844	3.207.486.149	1.427.814.097
	- Pertambangan dan Energi	jt Rp.		-	-
	- Industri Pengolahan	jt Rp.	1.352.208.711.173	1.135.414.590.598	1.532.586.579.550
	- Listrik, gas dan air bersih	jt Rp.		-	-
	- Bangunan	jt Rp.	11.233.183.968	35.804.508.120	125.000.000
	- Perdagangan, hotel dan restoran	jt Rp.	135.255.580.799	29.067.377.687	294.914.733.040
	- Pengangkutan dan komunikasi	jt Rp.	57.310.012.786	19.500.005	29.000.000
	- Keuangan, persewaan dan jasa perusahaan	jt Rp.		-	-
	- Jasa-jasa	jt Rp.	686.719.164	2.0645.498.803	48.283.570.239
2	Jumlah PMDN	buah	33696	27.517	19.268
	Tingkat Investasi menurut sektor :			<b>3.096.848.124.099</b>	<b>2.525.679.971.035</b>
	- Pertanian	jt Rp.	85.971.386.200	101.160.468.860	11.438.313.646
	- Pertambangan dan Energi	jt Rp.	15.806.500.000	19.355.670.312	2.592.269.656
	- Industri Pengolahan	jt Rp.	1.226.895.475.415	812.534.110.493	1.707.092.921.760
	- Listrik, gas dan air bersih	jt Rp.	81.485.300.000	147.007.339.971	137.310.063.714
	- Bangunan	jt Rp.	783.173.201.334	1.065.950.769.615	368.877.826.815
	- Perdagangan, hotel dan restoran	jt Rp.	549.805.083.519	502.478.133.153	214.886.533.751
	- Pengangkutan dan komunikasi	jt Rp.	108.238.722.600	66.169.780.948	10.313.500.508
	- Keuangan, persewaan dan jasa perusahaan	jt Rp.		-	-
	- Jasa-jasa	jt Rp.	374.665.301.445	382.191.850.747	73.168.541.185

*Sumber : DPMPTSP*

TABEL 2.2.12.1. 6

## JUMLAH PERDA YANG MENDUKUNG IKLIM USAHADI KABUPATEN SEMARANG TAHUN 2024-2025

NO	URAIAN	SATUAN	TAHUN	
			2024	2025
1	Perda No. 2 Th. 2015 tentang Ijin Bangunan	bh	0	0
2	Perda No. 4 Th. 2004 tentang IUI dan TDI	bh	1	1
3	Perda No. 2 Th. 2016 tentang Peternakan & Kesehatan Hewan	bh	0	0
4	Perda No. 5 Th. 2003 tentang Usaha Peternakan & TDU Peternakan	bh		1
5	Perda No. 11 Th. 2004 tentang Usaha Penggilingan Padi, Huler dan Penyosohan Beras.	bh	1	1
6	Perda No. 7 Th. 2013 tentang IUJK	bh	1	1
7	Perda No. 4 Th. 2015 tentang Ijin Reklame	bh	1	1
8	Perda No. 25 Th. 2001 tentang Ijin Pengelolaan Sumber Daya Ikan di Rawa Pening	bh	1	1
9	Perda No. 3 Th. 2004 tentang Wajib Daftar Perusahaan	bh	1	1
10	Perda No. 16 Th. 2010 tentang Penataan & Pembinaan Pergudangan	bh	1	1
11	Perda No. 15 Th. 2006 tentang Tempat Pemakaman Umum	bh	1	1
12	Perda Kab. Semarang No. 13 Tahun 2007 Tentang Garis Sempadan	bh	1	1
13	Perda No. 5 Th. 2016 tentang Izin Pembuangan Air imbah dan Izin Pemanfaatan Air Limbah	bh	1	1
14	Perda No. 3 Tahun 2012 tentang Retribusi Perijinan Tertentu	bh	0	0
15	Perda No. 14 Tahun 2003 tentang Ijin Perubahan Penggunaan Tanah Pertanian ke Non Pertanian	bh	0	0
16	Perda No. 13 Tahun 2004 tentang Ijin Usaha Tempat Parkir	bh	1	1
17	Perda Kab. Semarang No. 5 Tahun 2010 Tentang Retribusi Pelayanan Pasar	bh	0	0
18	Perda No. 2 Tahun 2014 Tentang Pengelolaan Sampah Rumah Tangga Dan Sampah sejenis Sampah Rumah Tangga	bh	0	0
19	Perda No. 6 Tahun 2011 tentang Rencana Tata Ruang Wilayah Kab. Smg Tahun 2011-2031	bh	-	0
20	Perda No .8 Tahun 2013 tentang Surat Izin Usaha Perdagangan	bh	0	-
21	Perda No. 9 Tahun 2013 tentang Pengawasan dan Pengendalian Minuman Beralkohol	bh	1	1
22	Perda TDUP No 4 Tahun 2014 Penyelenggaraan Kepariwisata Di Kabupaten Semarang	bh	1	1
23	Perda Kab. Semarang No 7 Tahun 2014 Tentang Pemberdayaan Usaha Mikro, Kecil dan Menengah	bh	0	0
24	Perda Kab. Semarang No 8 Tahun 2014 Tentang Penyelenggaraan Waralaba	bh	1	1
25	Perda Kab. Semarang No 2 Tahun 2018 Tentang Penataan Pasar Swalayan	bh	0	0
26	Perbup No. 40 Tahun 2010 Tentang Pedoman Pelaksanaan Garis Sempadan Jalan, Garis Sempadan Pagar Terhadap Jalan & Garis Sempadan Bangunan Terhadap Jalan di Kabupaten Semarang	bh	1	1
27	Perbup No. 94 Tahun 2011 Tentang Pedoman dan Tata Cara Penanaman Modal Di Kabupaten Semarang	bh	1	1
28	Perbup No. 111 Tahun 2012 Tentang Penunjukan KPMPPT Kab. Semarang Sebagai Pelaksana SPIPISE di Kabupaten Semarang	bh	-	-
29	Perbup No. 153 Tahun 2012 Tentang Tata Cara Pelaksanaan Pemberian Izin Lokasi / Keterangan Lokasi Di Kabupaten Semarang	bh	-	-
30	Perbup No. 72 Tahun 2015 tentang Pedoman Penataan dan Pembinaan Pasar Rakyat, Pusat Perbelanjaan dan Toko Swalayan	bh	-	-
31	Perbup No 92 Tahun 2013 Tentang Rencana Umum Penanaman Modal Kabupaten Semarang Tahun 2013-2015	bh	1	1
32	Perbup Kab. Semarang No.5 Tahun 2012 Tentang SOP Pemberian Teguran Lisan dalam Rangka Penegakan Perda Di Bidang Perizinan di Kabupaten Semarang	bh	1	1
33	Perda No .8 Tahun 2011 tentang Retribusi Jasa Umum	bh	-	-
34	Perbup No 7 Tahun 2012 Tentang Penyelenggaraan Pemandokan	bh	1	1
35	Perbup No 72 Tahun 2014 Tentang Pedoman Pemberian , Pengurangan, keringanan atau pembebasan retibusi IMB dan IG di Kab. Semarang	bh	1	1

NO	URAIAN	SATUAN	TAHUN	
			2024	2025
36	Perbup No 84 Tahun 2021 Tentang Pendelegasian Kewenangan Penyelenggaraan Perizinan Berusaha Berbasis Risiko Dan Non Perizinan Kepada Kepala DPMPSTSP Kabupaten Semarang	bh	1	1
37	Perda No. 8 Th. 2022 tentang Penyelenggaraan Perizinan Berusaha	bh	1	1
38	Perda No. 6 Tahun 2024 tentang Rencana Tata Ruang Wilayah Kab. Smg Tahun 2024-2043	bh	1	1
39	Perda No 8 Tahun 2023 Tentang Pemberian Insentif dan Kemudahan Investasi	bh	1	1
40	Perda No. 3 Tahun 2024 Tentang Bangunan Gedung	bh	1	1
41	Perda No. 9 Tahun 2024 Tentang Pendirian, Penataan dan Pembinaan Pasar Rakyat, Pusat Perbelanjaan dan Toko Swalayan	bh		1
42	Perbup No 5 Tahun 2024 Tentang Rencana Detai Tata Ruang Kecamatan Bergas Tahun 2024-2044	bh	1	1

Sumber : DPMPSTSP

**TABEL 2.2.12.1. 7**  
**PERMOHONAN PENELITIAN/RISET BERDASARKAN PER BIDANG DI KABUPATEN SEMARANG**  
**TAHUN 2023-2025**

NO	URAIAN	SATUAN	2023	2024	2025
(1)	(2)	(3)	(4)	(5)	(6)
1	Bidang Hukum	Buah	-	-	1
2	Bidang Ekonomi	Buah	-	-	1
3	Bidang Politik dan Aparatur	Buah	-	2	-
4	Bidang Pemerintahan Daerah	Buah		-	-
5	Bidang Agama	Buah		-	-
6	Bidang Pendidikan	Buah	2	-	-
7	Bidang Sosial Budaya	Buah	4	-	-
8	Bidang Pembangunan Daerah	Buah		-	-
9	Bidang Kesehatan Masyarakat	Buah		-	-
10	Bidang Komputer	Buah		-	-
11	Bidang Pertanian	Buah	2	-	-
12	Bidang Sosial	Buah	6	3	-
13	Bidang Teknik	Buah		-	-
14	Bidang Sejarah	Buah		-	-
15	Bidang Peternakan & Perikanan	Buah	1	-	-
16	Bidang Kesehatan	Buah	1	1	-
	<b>JUMLAH</b>		<b>16</b>	<b>6</b>	<b>2</b>

Sumber : DPMPSTSP

Keterangan : Untuk rekomendasi penelitian per Februari 2020 menjadi kewenangan Dinas Penanaman Modal dan Pelayanan Terpadu Satu Pintu Kabupaten Semarang

**TABEL 2.2.12.1. 8**  
**PERTUMBUHAN PENANAMAN MODAL DI KABUPATEN SEMARANG TAHUN 2023-2025**

NO	URAIAN	SATUAN	2023	2024	2025
1	Jumlah Investasi PMA	Rupiah	1.557.907.806.735	1.205.651.961.359	1.877.366.696.926
2	Jumlah Investasi PMDN	Rupiah	3.226.040.970.513	3.096.848.124.099	2.525.679.971.035
	<b>Jumlah</b>		<b>4.783.948.777.248</b>	<b>4.302.500.085.458</b>	<b>4.403.046.667.961</b>
1	Jumlah Proyek PMA	Proyek	249	317	7
2	Jumlah Proyek PMDN	Proyek	33.696	27.517	19.268
	<b>Jumlah</b>		<b>33.945</b>	<b>27.834</b>	<b>19.275</b>

Sumber : DPMPSTSP (data kompilasi dari dashboard OSS dan Realese LKPM,2024)

Catatan : Realese LKPM TW 1 s/d 4 Tahun 2025 dari Kementerian Investasi dan Hilirisasi/BKPM

**TABEL 2.2.12.1. 9**  
**INDEKS KEPUASAN MASYARAKAT PELAYANAN PERIZINAN DI KABUPATEN SEMARANG TAHUN 2023-2025**

NO	URAIAN	SATUAN	2023	2024	2025
(1)	(2)	(3)	(4)	(5)	(6)
1	Periode Januari-Juni (Semester I)	nilai	88,75	92,5	92
2	Periode Juli-Desember (Semester II)	nilai	93	95,75	92,75
<b>Jumlah</b>					

Sumber : DPMPPTSP (E-SKM Kabupaten Semarang)

**TABEL 2.2.12.1. 10**  
**JUMLAH INVESTOR (PMDN/PMA) DI KABUPATEN SEMARANG TAHUN 2023-2025**

NO	URAIAN	SATUAN	2023	2024	2025
(1)	(2)	(3)	(4)	(5)	(6)
1	Jumlah Investor PMA	Investor	5	5	7
2	Jumlah Investor PMDN	Investor	16.750	16.295	19.268
<b>Jumlah</b>			<b>16.755</b>	<b>16.300</b>	<b>19.275</b>

Sumber : DPMPPTSP (data kompilasi dari dashboard OSS dan realese LKPM 2023-2025 )

**TABEL 2.2.12.1. 11**  
**PERKEMBANGAN PROYEK DAN INVESTASI DI KABUPATEN SEMARANG TAHUN 2023-2025**

Fasilitas Penanaman Modal	Perkembangan Proyek dan Investasi 2024	Perkembangan Proyek dan Investasi 2025
A Perkembangan Proyek Investasi		
1 Penanaman Modal Asing (PMA)	317	7
2 Penanaman Modal Dalam Negeri (PMDN)	27.517	19.268
3 Non Fasilitas		
<b>Jumlah</b>	<b>27.834</b>	<b>19.275</b>
B Perkembangan Nilai Investasi (Rp)		
1 Penanaman Modal Asing(PMA)	1.205.651.961.359	1.877.366.696.926
2 Penanaman Modal Dalam Negeri (PMDN)	3.096.848.124.099	2.525.679.971.035
3 Non Fasilitas		
<b>Jumlah</b>	<b>4.302.500.085.458</b>	<b>4.403.046.667.961</b>

Sumber : DPMPPTSP (data kompilasi dari dashboard OSS dan Realese LKPM, 2023-2025)

Catatan : Realese LKPM TW 1 s/d 4 Tahun 2025 dari Kementerian Investasi dan Hilirisasi/BKPM

**TABEL 2.2.12.1. 12**  
**IZIN TERBIT OSS**

NO	JENIS IJIN	JUMLAH IZIN TAHUN 2023	JUMLAH IZIN TAHUN 2024	JUMLAH IZIN TAHUN 2025
<b>A</b>	<b>PERSYARATAN DASAR</b>	<b>14.304</b>	<b>13.514</b>	<b>6.621</b>
1	PKPLH	821	877	486
2	PKKPR Darat	162	162	582
3	SPPL	13.321	12.428	5.114
4	KKPR Darat UMK	0	1	24
5	Pemenuhan Standar PBG	0	1	410

6	Persetujuan Lingkungan	0	80	5
<b>B</b>	<b>IZIN</b>	<b>2.508</b>	<b>2.713</b>	<b>2.488</b>
1	Izin			
	- 683130 (Kawasan Industri)	-	-	-
	- 64142-Unit Simpan Pinjam Koperasi Primer (USP Koperasi Primer)	-	-	-
	- 85495 - Pendidikan Bimbingan Belajar Dan Konseling Swasta	-	-	-
	- 71201 (Jasa sertifikasi)	-	1	-
	- 71202 (Jasa Pengujian Laboratorium)	-	1	-
	- 11051-Industri Air Kemasan	1	-	-
	- 12011-INDUSTRI SIGARET KRETEK TANGAN	-	-	1
2	Izin Apotek	24	20	14
3	Izin Rumah Sakit Pemerintah	1	-	-
4	Izin Rumah Sakit Swasta	3	-	-
5	Izin Toko Obat	-	1	-
6	Sertifikat Standar Terverif	20	23	24
	Sertifikat Standar Terbit Otomatis	2.459	2.667	2449
6	SIUP	-	-	-
	0			
<b>C</b>	<b>UNTUK MENUNJANG KEGIATAN USAHA (UMKU)</b>	<b>659</b>	<b>507</b>	<b>26</b>
1	PSAT PDUK	11	-	5
2	Sertifikat laik higiene sanitasi - di wilayah	14	23	7
3	Surat Keterangan Penjual Langsung Minuman Beralkohol Golongan B dan C (SKPL-B dan SKPL-C)	1	2	1
4	PIRT	628	460	-
5	Surat Tanda Pendaftaran Waralaba bagi: Penerima Waralaba Berasal dari Waralaba Dalam Negeri	2	4	3
6	TDG	2	4	9
7	Laik Sehat	1	10	1
6	Praktik Dokter Hewan	-	4	-
<b>D</b>	<b>NIB</b>	<b>16.775</b>	<b>16.300</b>	<b>19.275</b>
<b>TOTAL</b>		<b>34.246</b>	<b>33.034</b>	<b>28.410</b>

Sumber : DPMPTSP (data kompilasi dari dashboard OSS-Detail Proyek Dan Detail Perizinan)

**TABEL 2.2.12.1. 13**  
**IZIN TERBIT NON OSS**

NO	JENIS IJIN	2023	2024	2025
1	PBG	302	262	410
2	IPPT/PKKPR Non Berusaha	48	123	111
3	SLF	6	24	-

4	Reklame Baru	7	68	60
5	Reklame Perpanjangan	18	24	61
6	Reklame Non Permanen	0	0	15
<b>TOTAL</b>		<b>381</b>	<b>501</b>	<b>657</b>

Sumber : DPMPTSP

### 2.2.12.2 Bagian Perekonomian SETDA

Data dari Bagian Perekonomian berkaitan dengan Urusan Penanaman Modal adalah sebagai berikut :

**TABEL 2.2.12.2. 1**  
**JUMLAH PERUSAHAAN DAERAH DI KABUPATEN SEMARANG TAHUN 2023-2025**

NO	URAIAN	JENIS USAHA	2023	2024	2025
(1)	(2)	(3)	(4)	(5)	(6)
1	Perusahaan Daerah Air Minum (PDAM)	Pengelolaan dan pengolahan air minum	1	1	1
2	PD. BPR BKK Ungaran	Perbankan	1	1	0
3	PD. BKK Susukan	Keuangan Mikro	-	0	0
4	PT. Bank Jateng	Perbankan	-	1	0
5	PD. Aneka Usaha Serasi	Farmasi, keuangan mikro dan pertokoan (TOGORO)	1	1	1
6	PT. LKM BKPD	Keuangan mikro	1	1	1
7	PT. BPR BKK Jateng (Perseroda)	Perbankan	-	1	0

Sumber : Bag. Perekonomian SETDA

**TABEL 2.2.12.2. 2**  
**JUMLAH PERBANKAN DI KABUPATEN SEMARANG TAHUN 2023-2025**

NO	URAIAN	SATUAN	2023	2024	2025
(1)	(2)	(3)	(4)	(5)	(6)
1.	Bank Umum Pemerintah				
	a. Jumlah Kantor Pusat	Unit	0	0	0
	b. Jumlah Kantor Cabang	Unit	1	1	1
	c. Jumlah Kantor Cabang Pembantu	Unit	55	55	55
	d. Jumlah Kantor Kas	Unit	0	0	0
2.	Bank Pembangunan Daerah				
	a. Jumlah Kantor Pusat	Unit	0	0	0
	b. Jumlah Kantor Cabang	Unit	1	1	1
	c. Jumlah Kantor Cabang Pembantu	Unit	5	5	5
	d. Jumlah Kantor Kas	Unit	0	0	0
3.	Bank Swasta Nasional				
	a. Jumlah Kantor Pusat	Unit	0	0	0
	b. Jumlah Kantor Cabang	Unit	7	7	7
	c. Jumlah Kantor Cabang Pembantu	Unit	18	18	18
	d. Jumlah Kantor Kas	Unit	0	0	0
4.	Bank Asing dan Campuran				
	a. Jumlah Kantor Pusat	Unit	0	0	0
	b. Jumlah Kantor Cabang	Unit	0	0	0
	c. Jumlah Kantor Cabang Pembantu	Unit	0	0	0
	d. Jumlah Kantor Kas	Unit			0
5.	Bank Perkreditan Rakyat				

NO	URAIAN		SATUAN	2023	2024	2025
	a.	Jumlah Kantor Pusat	Unit	15	15	15
	b.	Jumlah Kantor Cabang	Unit	28	28	28
	c.	Jumlah Kantor Cabang Pembantu	Unit	0	0	0
	d.	Jumlah Kantor Kas	Unit	35	35	35

Sumber : Bag. Perekonomian SETDA

### 2.2.13 URUSAN KEPEMUDAAN DAN OLAH RAGA

Pelaksanaan urusan Kepemudaan dan Olahraga dilakukan oleh Dinas Pendidikan, Kebudayaan, Kepemudaan dan Olahraga. data-data yang mendukung urusan Pemuda dan Olah Raga sebagai berikut:

**TABEL 2.2.13. 1**  
**CAPAIAN INDIKATOR KINERJA KUNCI URUSAN PEMUDA DAN OLAH RAGA DI KABUPATEN SEMARANG TAHUN 2023-2025**

NO	INDIKATOR	SATUAN	2023	2024	2025
(1)	(2)	(3)	(4)	(5)	(6)
1	Jumlah kegiatan kepemudaan	Kegiatan	11	11	6
2	Jumlah organisasi pemuda	organisasi	58	58	29
3	Jumlah organisasi olahraga	organisasi	661	40	32
4	Jumlah kegiatan olahraga	cabang	15	15	17

Sumber : Dinas Pendidikan, Kebudayaan, Kepemudaan dan Olahraga

**TABEL 2.2.13. 2**  
**JUMLAH ORGANISASI KEPEMUDAAN DI KABUPATEN SEMARANG TAHUN 2024**

No	Nama Organisasi	Jenis Organisasi	Keterangan
1	IPPNU	Organisasi Kepemudaan	Aktif
2	FATAYAT NU CABANG KABUPATEN SEMARANG	Organisasi Kepemudaan	Aktif
3	IPNU	Organisasi Kepemudaan	Aktif
4	BAGUNA	Organisasi Kepemudaan	Aktif
5	PURNA PASKIBRAKA INDONESIA KAB.SEMARANG	Organisasi Kepemudaan	sudah tidak bernaung dibawah Disdikbudpora (melepaskan diri)
6	DPC BANTENG MUDA INDONESIA KAB. SEMARANG	Organisasi Kepemudaan	Aktif
7	GEMASABA KAB.SEMARANG	Organisasi Kepemudaan	Aktif
8	GARDA BANGSA KAB.SEMARANG	Organisasi Kepemudaan	Aktif
9	GERAKAN PEMUDA KA'BAH	Organisasi Kepemudaan	Aktif
10	PIMPINAN CABANG PEMUDA PERSATUAN	Organisasi Kepemudaan	Aktif
11	PC ANGKATAN MUDA KA'BAH	Organisasi Kepemudaan	Aktif
12	PC WANITA PERSATUAN PEMBANGUNAN	Organisasi Kepemudaan	Aktif
13	KOMUNITAS JUANG	Organisasi Kepemudaan	Aktif
14	TARUNA MERAH PUTIH	Organisasi Kepemudaan	Aktif

15	GEMA KEADILAN	Organisasi Kepemudaan	Aktif
16	GENERASI MUDA PEMBANGUNAN INDONESIA	Organisasi Kepemudaan	Aktif
17	GERAKAN PEMUDA ANSHOR	Organisasi Kepemudaan	Aktif
18	GARNITA NASDEM	Organisasi Kepemudaan	Aktif
19	Tunas Indonesia Raya (TIDAR)	Organisasi Kepemudaan	Aktif
20	GERAKAN PEMUDA SEHAT	Organisasi Kepemudaan	Aktif
21	KOPERASI PEMUDA INDONESIA	Organisasi Kepemudaan	Aktif
22	NASYIATUL AISYIYAH	Organisasi Kepemudaan	Aktif
23	PPMI	Organisasi Kepemudaan	Aktif
24	PEMUDA MUHAMMADIYAH	Organisasi Kepemudaan	Aktif
25	MAPANCAS	Organisasi Kepemudaan	Tidak Aktif
26	PEMUDA KATHOLIK	Organisasi Kepemudaan	Aktif
27	PEMUDA PANCA MARGA	Organisasi Kepemudaan	Aktif
28	PIMPINAN DAERAH IKATAN PELAJAR MUHAMMADIYAH	Organisasi Kepemudaan	Aktif
29	BM PKPI	Organisasi Kepemudaan	Aktif
30	GERAKAN PEMUDA KEBANGKITAN BANGSA	Organisasi Kepemudaan	Aktif

Sumber : Dinas Pendidikan, Kebudayaan, Kepemudaan dan Olahraga

**TABEL 2.2.13. 3**  
**JUMLAH ORGANISASI KEPEMUDAAN DI KABUPATEN SEMARANG TAHUN 2025**

No	Nama Organisasi	Jenis Organisasi	Keterangan
(1)	(2)	(3)	(4)
1	BMI (Banteng Muda Indonesia)	Organisasi Kepemudaan	Aktif
2	TMP (Taruna Merah Putih)	Organisasi Kepemudaan	Aktif
3	BAGUNA (Badan Penanggulangan Bencana)	Organisasi Kepemudaan	Aktif
4	KJ (KOMUNITAS JUANG)	Organisasi Kepemudaan	Aktif
5	GPK (Gerakan Pemuda Ka'bah)	Organisasi Kepemudaan	Aktif
6	GMPI (Generasi Muda Pembangunan Indonesia)	Organisasi Kepemudaan	Aktif
7	AMK (Angkatan Muda Ka'bah)	Organisasi Kepemudaan	Aktif
8	WPP (Wanita Persatuan Pembangunan)	Organisasi Kepemudaan	Aktif
9	BM PAN (Barisan Muda Penegak Amanat Nasional)	Organisasi Kepemudaan	Aktif
10	TIDAR Gerinda (Tunas Indonesia Raya)	Organisasi Kepemudaan	Aktif
11	GPANSOR (Gerakan Pemuda Ansor)	Organisasi Kepemudaan	Aktif
12	FATAYAT NU	Organisasi Kepemudaan	Aktif
13	IPNU (Ikatan Pelajar Nahdlatul Ulama)	Organisasi Kepemudaan	Aktif
14	IPPNU (Ikatan Pelajar Putri Nahdlatul Ulama)	Organisasi Kepemudaan	Aktif
15	Pemuda Muhammadiyah	Organisasi Kepemudaan	Aktif
16	NAISYATUL AISYAH	Organisasi Kepemudaan	Aktif
17	IMM (Ikatan Mahasiswa Muhammadiyah )	Organisasi Kepemudaan	Aktif
18	IPM (Ikatan Pelajar Muhammadiyah)	Organisasi Kepemudaan	Aktif
19	PEMUDA KATHOLIK	Organisasi Kepemudaan	Aktif
20	BKPRMI (Badan Komunikasi Pemuda Remaja Masjid)	Organisasi Kepemudaan	Aktif

No	Nama Organisasi	Jenis Organisasi	Keterangan
21	AMPI GOLKAR (Angkatan Muda Pembaharuan Indonesia )	Organisasi Kepemudaan	Aktif
22	PEMUDA KOPERASI	Organisasi Kepemudaan	Aktif
23	GARDA BANGSA (Gerakan Pemuda Kebangkitan Bangsa)	Organisasi Kepemudaan	Aktif
24	GEMASABA (Gerakan Mahasiswa Satu Bangsa)	Organisasi Kepemudaan	Aktif
25	GEMA KEADILAN	Organisasi Kepemudaan	Aktif
26	PEMUDA PANCAMARGA	Organisasi Kepemudaan	Aktif
27	GERAKAN WANITA NASDEM	Organisasi Kepemudaan	Aktif
28	GERAKAN PEMUDA NASDEM	Organisasi Kepemudaan	Aktif
29	PPI (Purna Paskibraka Indonesia)	Organisasi Kepemudaan	Aktif

Sumber : Dinas Pendidikan, Kebudayaan, Kepemudaan dan Olahraga

**TABEL 2.2.13. 4**  
**JUMLAH KEGIATAN KEPEMUDAAN DI KABUPATEN SEMARANG TAHUN 2023-2025**

No	2023	2024	2025
1	Seleksi Organisasi Kepemudaan Terbaik	Seleksi pemuda pelopor	Lomba TUB BB SD, SMP dan SMA
2	Seleksi Kewirausahaan Pemuda Terbaik	Seleksi wirausahamuda pemula	WORKSHOP KEPEMUDAAN (WIRAUSAHA MUDA PEMULA)
3	Seleksi Pemuda Pelopor Terbaik	Lomba TUB BB SMP dan SMA	Seleksi pemuda pelopor
4	Seleksi Jambore Pemuda Indonesia Terbaik	Seleksi jambore pemuda Kab. Semarang	Seleksi jambore pemuda Kab. Semarang
5	Lomba TUB-BB (Tata Upacara Bendera dan Baris Berbaris) SMA	Beasiswa prestasi	Beasiswa prestasi
6	Lomba TUB-BB (Tata Upacara Bendera dan Baris Berbaris) Smp	Seleksi organisasi kemasyarakatan (okp)	Seleksi organisasi kemasyarakatan (okp)
7	Pemberian beasiswa pemuda berprestasi		Seleksi dan Binlat POLRI
8	Seleksi dan Binlat POLRI		Upacara Hari Besar Nasional dan Apel
9	Upacara Hari Besar Nasional dan Daerah		WORKSHOP SOSIALISASI TUB BB

Sumber : Dinas Pendidikan, Kebudayaan, Kepemudaan dan Olahraga

**TABEL 2.2.13. 5**  
**PERSENTASE ANIMO ORGANISASI PEMUDA MENGIKUTI KEGIATAN KEPEMUDAAN DI KABUPATEN SEMARANG TAHUN 2024-2025**

No	Jenis	Satuan	Tahun	
			2024	2025
1	Persentase Animo Organisasi Pemuda Mengikuti Kegiatan Kepemudaan	%	100	100

Sumber : Dinas Pendidikan, Kebudayaan, Kepemudaan dan Olahraga

**TABEL 2.2.13. 6**  
**PERSENTASE ORGANISASI PEMUDA AKTIF DI KABUPATEN SEMARANG TAHUN 2024-2025**

No	Jenis	Satuan	Tahun	
			2024	2025
1	Jumlah Organisasi Pemuda	organisasi	29	29
2	Jumlah Organisasi Pemuda Aktif	organisasi	29	29
3	Persentase Organisasi Pemuda Aktif	%	100	100

Sumber : Dinas Pendidikan, Kebudayaan, Kepemudaan dan Olahraga

**TABEL 2.2.13. 7**  
**PERKEMBANGAN ORGANISASI OLAHRAGA DI KABUPATEN SEMARANG TAHUN 2023-2025**

No	Uraian	TAHUN		
		2023	2024	2025
1	ANGGAR	1	-	1
2	ANGKAT BESI	2	-	-
3	ATLETIK	2	1	1
4	PANAHAN	3	-	1
5	GERAK JALAN	0	1	-
6	BALAP SEPEDA	1	1	-
7	BASE BALL / SOFT BALL	0	-	-
8	BOLA BASKET	4	-	1
9	BOLA SODOK	0	-	-
10	BOLA VOLLEY	233	207	200
11	BRIGDE	0	-	-
12	BULU TANGKIS	30	66	30
13	CATUR	0	-	-
14	GOLF	0	-	-
15	GULAT	0	-	-
16	HOKEY	0	-	-
17	TENIS LAPANGAN	4	2	3
18	MENEMBAK	0	-	-
19	DAYUNG	1	1	-
20	LAYAR	0	-	-
21	SEPAK BOLA	166	127	120
22	TENIS MEJA	40	52	30
23	KARATE	14	3	2
24	TAEKWONDO	17	5	4
25	JUDO	1	-	-

No	Uraian	TAHUN		
		2023	2024	2025
26	BALAP MOTOR	0	-	-
27	SEPATU RODA	1	2	-
28	DANSA	1	1	-
29	WUSHU	5	1	4
30	PANJAT TEBING	2	-	1
31	FASI	1	-	-
32	SILAT	13	8	7
33	RENANG	0		-
34	TARUNG DRAJAT	0		-
35	SENAM	9	162	6
36	ARUM JERAM	0	-	-
37	FUTSAL	0	21	-
38	OFFROAD	0	-	-
39	PENTAQUE	2	-	-
40	PERNAFASAN	0		-
	<b>JUMLAH</b>	<b>553</b>	<b>661</b>	<b>411</b>

Sumber : Dinas Pendidikan, Kebudayaan, Kepemudaan dan Olahraga

**TABEL 2.2.13. 8**  
**JUMLAH KEGIATAN OLAHRAGA DI KABUPATEN SEMARANG TAHUN 2023-2025**

NO	Tahun 2023	Tahun 2024	Tahun 2025
1	Tenis Lapangan	POPDA TINGKAT KECAMATAN	POPDA TINGKAT KECAMATAN
2	Sepak Bola	POPDA TINGKAT KABUPATEN	GALA SISWA INDONESIA (SEPAKBOLA)
3	Renang	KEJURDA KARATE	POPDA TINGKAT KABUPATEN
4	Senam	KEJURPROV WUSHU	
5	Panahan	OPEN TURNAMEN NASIONAL TAEKWONDO	
6	Pencak Silat	FUTSAL PIALA BUPATI	
7	Karate	GALA SISWA INDONESIA (SEPAKBOLA)	
8	Panjat Tebing	SEPAKBOLA KELOMPOK UMUR PIALA KETUA DPRD KABUPATEN SEMARANG	
9	Wushu	EVENT PARALAYANG TINGKAT NASIONAL	
10	Tenis Meja	LONG RUN KAPOLRES 10K	
11	Bola Basket	OPEN TURNAMEN TUGU MUDA CUP (PENCAK SILAT)	
12	Sepak Takraw		
13	Bulu Tangkis		
14	Bola Voli		
15	Taekwondo		
16	Atletik		

Sumber : Dinas Pendidikan, Kebudayaan, Kepemudaan dan Olahraga

**TABEL 2.2.13. 9**  
**JUMLAH CABANG OLAHRAGA BERPRESTASI DI KABUPATEN SEMARANG TAHUN 2023-2025**

NO	Uraian	Satuan	2023	2024	2025
1	Karate	Cabor	1	1	1
2	Wushu	Cabor	1	1	1
3	Panahan	Cabor	1	1	1
4	Tarung Drajat	Cabor			
5	Taekwondo	Cabor	1	1	1
6	Bola Voli	Cabor			1
7	Atletik	Cabor	1	1	1
8	Voli Pasir	Cabor			
9	Renang	Cabor	1	1	
10	Pencak Silat	Cabor	1	1	1
11	Anggar	Cabor	1	1	
12	Muaythai	Cabor		1	
13	Panjat Tebing	Cabor		1	1
14	Paralayang	Cabor		1	
15	Angkat Besi	Cabor		1	
<b>Jumlah</b>			<b>8</b>	<b>12</b>	<b>8</b>

Sumber : Dinas Pendidikan, Kebudayaan, Kepemudaan dan Olahraga

**TABEL 2.2.13. 10**  
**JUMLAH CABANG OLAHRAGA YANG DILOMBAKAN DI KABUPATEN SEMARANG TAHUN 2023-2025**

NO	Uraian	Satuan	2023	2024	2025
1	Bola Voli	Cabor	1	-	1
2	Sepak Bola	Cabor	1	2	1
3	Basket	Cabor	1	1	1
4	Karate	Cabor	1	2	1
5	Pencak Silat	Cabor	1	3	1
6	Taekwondo	Cabor	1	2	1
7	Panahan	Cabor	1	1	1
8	Atletik	Cabor	1	2	1
9	Renang	Cabor	1	2	1
10	Bulu Tangkis	Cabor	1	2	1
11	Tenis Lapangan	Cabor	1	1	1
12	Tenis Meja	Cabor	1	1	1
13	Sepak Takraw	Cabor	1	1	1
14	Senam	Cabor	1	2	1
15	Wushu	Cabor	1	1	1
16	Anggar	Cabor	-	-	
17	Panjat Tebing	Cabor	1	-	1
<b>Jumlah</b>			<b>16</b>	<b>23</b>	<b>16</b>

Sumber : Dinas Pendidikan, Kebudayaan, Kepemudaan dan Olahraga

**TABEL 2.2.13. 11**  
**JUMLAH CABANG OLAHRAGA DI KABUPATEN SEMARANG TAHUN 2023-2025**

NO	Uraian	Satuan	2023	2024	2025
1	Anggar (IKASI)	Cabor	1	1	1
2	Atletik (PASI)	Cabor	1	3	1
3	Aerosport (FASI)	Cabor	1	1	1
4	Basket (PERBASI)	Cabor	1	2	1
5	Bola Voli (PBVSI)	Cabor	1	6	1
6	Bulu Tangkis (PBSI)	Cabor	1	2	1
7	Catur (PERCASI)	Cabor	1	1	1
8	Dansa (IODI)	Cabor	1	1	1
9	Balap Motor (FOBM)	Cabor	1	1	1
10	Karate (FORKI)	Cabor	1	5	1
11	Menembak (PERBAKIN)	Cabor	1	1	1
12	Panjat Tebing (FPTI)	Cabor	1	5	1
13	Pencak Silat (IPSI)	Cabor	1	19	1
14	Renang (PRSI)	Cabor	1	4	1
15	Sepak Bola (PSSI)	Cabor	1	19	1
16	Sepatu roda (PORSEKROSI)	Cabor	1	1	1
17	Taekwondo (PBTI)	Cabor	1	16	1
18	Tenis Lapangan (PELTI)	Cabor	1	5	1
19	Tenis Meja (PTMSI)	Cabor	1	4	1
20	Tinju (PERTINA)	Cabor	1	-	1
21	Wushu (WI)	Cabor	1	3	1
22	Judo (PJSI)	Cabor	1	-	1
23	Angkat Besi (PABBSI)	Cabor	1	1	1
24	Bola Tangan (ABTI)	Cabor	1	1	1
25	Gulat (PGSI)	Cabor	1	-	1
26	Muaythai (MI)	Cabor	1	1	1
27	Panahan (PERPANI)	Cabor	1	2	1
28	Bridge (GABSI)	Cabor	1	1	1
29	Pentaque (FOPI)	Cabor	1	2	1
30	Tarung Drajat (KODRAT)	Cabor	1	1	1
<b>Jumlah</b>			<b>30</b>	<b>109</b>	<b>30</b>

Sumber : Dinas Pendidikan, Kebudayaan, Kepemudaan dan Olahraga

**TABEL 2.2.13. 12**  
**JUMLAH CABANG OLAHRAGA AKTIF DI KABUPATEN SEMARANG TAHUN 2023-2025**

No	Jenis	Satuan	Tahun	
			2024	2025
1	Jumlah Cabang Olahraga Aktif	grup	30	30

*Sumber : Dinas Pendidikan, Kebudayaan, Kepemudaan dan Olahraga*

**TABEL 2.2.13. 13**  
**KONDISI SARANA DAN PRASARANA OLAHRAGA DI KABUPATEN SEMARANG TAHUN 2023-2025**

No	Jenis	Satuan	Tahun	
			2024	2025
1	Jumlah Sarana dan Prasarana Olahraga dalam Kondisi Baik	unit	45	45
2	Jumlah Sarana dan Prasarana Olahraga dalam Kondisi Buruk	Unit	11	11
3	Jumlah Sarana Prasarana Olahraga	unit	56	56

*Sumber : Dinas Pendidikan, Kebudayaan, Kepemudaan dan Olahraga*

**TABEL 2.2.13. 14**  
**JUMLAH ATLET DI KABUPATEN SEMARANG TAHUN 2023-2025**

No	Jenis	Satuan	Tahun	
			2024	2025
1	Jumlah Atlet			
2	Jumlah Atlet Berprestasi	orang	122	120
3	Jumlah Atlet Berprestasi Mendapat Binaan	orang	85	85

*Sumber : Dinas Pendidikan, Kebudayaan, Kepemudaan dan Olahraga*

### 2.2.14 URUSAN STATISTIK

Pelaksanaan urusan Statistik dilaksanakan oleh Dinas Komunikasi dan Informatika (Diskominfo) Kabupaten Semarang sejak tahun 2017. Adapun data-data yang mendukung urusan statistik sebagai berikut :

**TABEL 2.2.14. 1**  
**CAPAIAN INDIKATOR KINERJA KUNCI URUSAN STATISTIK DI KABUPATEN SEMARANG TAHUN 2023-2025**

No	Uraian	Satuan	2023	2024	2025
(1)	(2)	(3)	(4)	(5)	(6)
1	Buku Statistik Daerah	Dokumen	-	40	35
2	Buku PDRB Kabupaten	Dokumen	-	0	0
3	Buku Statistik	Dokumen	8	40	0

Sumber : Dinas Komunikasi dan Informatika Kabupaten Semarang

Ket : Mulai tahun 2022 indikator buku statistik daerah dan kabupaten menjadi satu indikator.

**TABEL 2.2.14. 2**  
**JUMLAH ELEMEN DATA STATISTIK SEKTORAL DI KABUPATEN SEMARANG TAHUN 2023**

NO	Uraian	Satuan	Total Elemen Data	Data Yang Dapat Dimanfaatkan
(1)	(2)	(3)	(4)	(5)
1	Sekretariat DPRD	elemen	177	177
2	Inspektorat	elemen	75	75
3	Badan Kepegawaian dan Pengembangan Sumber Daya Manusia	elemen	133	133
4	Badan Perencanaan, Penelitian, dan Pengembangan Daerah	elemen	126	126
5	Dinas Pemberdayaan Perempuan, Perlindungan Anak, dan Keluarga Berencana	elemen	92	92
6	Dinas Lingkungan Hidup	elemen	120	120
7	Dinas Pemberdayaan Masyarakat dan Desa	elemen	48	48
8	Badan Penanggulangan Bencana Daerah	elemen	37	37
9	Dinas Pekerjaan Umum	elemen	79	79
10	Dinas Kependudukan dan Pencatatan Sipil	elemen	554	554
11	Dinas Kesehatan	elemen	398	398
12	Dinas Koperasi, Usaha Mikro, Perindustrian dan Perdagangan	elemen	444	444
13	Dinas Pariwisata	elemen	243	243
14	Badan Keuangan Daerah	elemen	81	81
15	Dinas Pendidikan, Kebudayaan, Kepemudaan dan Olahraga	elemen	199	199
16	Dinas Perhubungan	elemen	171	171
17	Dinas Pertanian, Perikanan, dan Pangan	elemen	291	291
18	Dinas Komunikasi dan Informatika	elemen	236	236
19	Dinas Tenaga Kerja	elemen	40	40
20	Dinas Kearsipan dan Perpustakaan	elemen	122	122
21	Kesatuan Bangsa dan Politik	elemen	25	25
22	Dinas Sosial	elemen	145	145
23	Dinas Penanaman Modal dan Pelayanan Terpadu Satu Pintu	elemen	112	112

NO	Uraian	Satuan	Total Elemen Data	Data Yang Dapat Dimanfaatkan
24	Satuan Polisi Pamong Praja dan Pemadam Kebakaran	elemen	64	64
25	Rumah Sakit Umum Daerah dr Gunawan Mangunkusumo	elemen	4	4
26	Rumah Sakit Umum Daerah dr Gondo Suwarno	elemen	4	4
27	Bagian Tata Pemerintahan Setda	elemen	7	7
28	Bagian Organisasi Setda	elemen	93	93
29	Bagian Hukum Setda	elemen	19	19
30	Bagian Perekonomian Setda	elemen	6	6
31	Bagian Kesejahteraan Rakyat Setda	elemen	26	26
32	Polres Semarang	elemen	-	-
<b>Jumlah</b>			<b>4.171</b>	<b>4.171</b>

Sumber : Dinas Komunikasi dan Informatika Kabupaten Semarang

**TABEL 2.2.14. 3**  
**JUMLAH ELEMEN DATA STATISTIK SEKTORAL DI KABUPATEN SEMARANG TAHUN 2024**

NO	Uraian	Satuan	Total Elemen Data	Data Yang Dapat Dimanfaatkan
(1)	(2)	(3)	(4)	(5)
1	Sekretariat DPRD	elemen	177	177
2	Inspektorat	elemen	75	75
3	Badan Kepegawaian dan Pengembangan Sumber Daya Manusia	elemen	133	133
4	Badan Perencanaan Pengembangan, Riset dan Inovasi Daerah	elemen	126	126
5	Dinas Pemberdayaan Perempuan, Perlindungan Anak, dan Keluarga Berencana	elemen	92	92
6	Dinas Lingkungan Hidup	elemen	120	120
7	Dinas Pemberdayaan Masyarakat dan Desa	elemen	48	48
8	Badan Penanggulangan Bencana Daerah	elemen	37	37
9	Dinas Pekerjaan Umum	elemen	79	79
10	Dinas Kependudukan dan Pencatatan Sipil	elemen	554	554
11	Dinas Kesehatan	elemen	398	398
12	Dinas Koperasi, Usaha Mikro, Perindustrian dan Perdagangan	elemen	444	444
13	Dinas Pariwisata	elemen	243	243
14	Badan Keuangan Daerah	elemen	81	81
15	Dinas Pendidikan, Kebudayaan, Kepemudaan dan Olahraga	elemen	199	199
16	Dinas Perhubungan	elemen	171	171
17	Dinas Pertanian, Perikanan, dan Pangan	elemen	291	291
18	Dinas Komunikasi dan Informatika	elemen	236	236
19	Dinas Tenaga Kerja	elemen	40	40
20	Dinas Kearsipan dan Perpustakaan	elemen	122	122
21	Kesatuan Bangsa dan Politik	elemen	25	25
22	Dinas Sosial	elemen	145	145
23	Dinas Penanaman Modal dan Pelayanan Terpadu Satu Pintu	elemen	112	112
24	Satuan Polisi Pamong Praja dan Pemadam Kebakaran	elemen	64	64
25	Rumah Sakit Umum Daerah dr Gunawan Mangunkusumo	elemen	4	4
26	Rumah Sakit Umum Daerah dr Gondo Suwarno	elemen	4	4
27	Bagian Tata Pemerintahan Setda	elemen	7	7

NO	Uraian	Satuan	Total Elemen Data	Data Yang Dapat Dimanfaatkan
28	Bagian Organisasi Setda	elemen	93	93
29	Bagian Hukum Setda	elemen	19	19
30	Bagian Perekonomian Setda	elemen	6	6
31	Bagian Kesejahteraan Rakyat Setda	elemen	26	26
<b>Jumlah</b>			<b>4.171</b>	<b>4.171</b>

Sumber : Dinas Komunikasi dan Informatika Kabupaten Semarang

**TABEL 2.2.14. 4**  
**JUMLAH ELEMEN DATA STATISTIK SEKTORAL DI KABUPATEN SEMARANG TAHUN 2025**

NO	Uraian	Satuan	Total Elemen Data	Data Yang Dapat Dimanfaatkan
1	Sekretariat DPRD	elemen	185	185
2	Inspektorat	elemen	79	58
3	Badan Kepegawaian dan Pengembangan Sumber Daya Manusia	elemen	374	250
4	Badan Perencanaan, Penelitian, dan Pengembangan Daerah	elemen	134	77
5	Dinas Pemberdayaan Perempuan, Perlindungan Anak, dan Keluarga Berencana	elemen	842	723
6	Dinas Lingkungan Hidup	elemen	285	214
7	Dinas Pemberdayaan Masyarakat dan Desa	elemen	315	315
8	Badan Penanggulangan Bencana Daerah	elemen	464	464
9	Dinas Pekerjaan Umum	elemen	445	283
10	Dinas Kependudukan dan Pencatatan Sipil	elemen	1166	635
11	Dinas Kesehatan	elemen	2114	3548
12	Dinas Koperasi, Usaha Mikro, Perindustrian dan Perdagangan	elemen	1730	1730
13	Dinas Pariwisata	elemen	1893	968
14	Badan Keuangan Daerah	elemen	395	103
15	Dinas Pendidikan, Kebudayaan, Kepemudaan dan Olahraga	elemen	1964	1929
16	Dinas Perhubungan	elemen	295	249
17	Dinas Pertanian, Perikanan, dan Pangan	elemen	3451	734
18	Dinas Komunikasi dan Informatika	elemen	493	367
19	Dinas Tenaga Kerja	elemen	485	111
20	Dinas Kearsipan dan Perpustakaan	elemen	146	124
21	Kantor Kesatuan Bangsa dan Politik	elemen	33	33
22	Dinas Sosial	elemen	981	618
23	Dinas Penanaman Modal dan Pelayanan Terpadu Satu Pintu	elemen	156	156
24	Satuan Polisi Pamong Praja dan Pemadam Kebakaran	elemen	571	0
25	Rumah Sakit Umum Daerah dr Gunawan Mangunkusumo	elemen	4	4
26	Rumah Sakit Umum Daerah dr Gondo Suwarno	elemen	4	4
27	Bagian Tata Pemerintahan Setda	elemen	35	2
28	Bagian Organisasi Setda	elemen	122	101
29	Bagian Hukum Setda	elemen	23	17
30	Bagian Perekonomian Setda	elemen	43	43
31	Bagian Kesejahteraan Rakyat Setda	elemen	41	34
<b>Jumlah</b>			<b>19.268</b>	<b>14.079</b>

Sumber : Dinas Komunikasi dan Informatika Kabupaten Semarang

## 2.2.15 URUSAN PERSANDIAN

Pelaksanaan urusan Persandian dilakukan oleh Dinas Komunikasi dan Informatika Kabupaten Semarang. Adapun data-data yang mendukung urusan persandian adalah sebagai berikut:

**TABEL 2.2.15. 1**  
**CAPAIAN INDIKATOR KINERJA DAERAH URUSAN PERSANDIAN TAHUN 2023-2025**

No	Uraian	Satuan	2023	2024	2025
(1)	(2)	(3)	(4)	(5)	(6)
1	Persentase perangkat daerah yang telah menggunakan sandi dalam komunikasi Perangkat Daerah	%	100	100	100

Sumber : Dinas Komunikasi dan Informatika Kabupaten Semarang

**TABEL 2.2.15. 2**  
**INDIKATOR KEGIATAN PENGELOLAAN PERSANDIAN TAHUN 2023-2025**

No	Program dan Kegiatan	Uraian	Satuan	2023	2024	2025
(1)	(2)	(3)	(4)	(5)	(6)	(7)
	<b>Program Persandian</b>					
1	Kegiatan Pengelolaan Persandian	Terlaksananya Pengamanan berita persandian Perangkat Daerah	PD	46	46	46
		Terlaksananya pemeriksaan dan pemeliharaan peralatan sandi	Palsan	3	3	3
		Terlaksananya ijin frekuensi BHP	dokumen	1	1	1

Sumber : Dinas Komunikasi dan Informatika Kabupaten Semarang

**TABEL 2.2.15. 3**  
**JUMLAH ASET/FASILITASI/INSTALASIVITAL NON FISIK YANG HARUS DIAMANKAN TAHUN 2023**

No.	SKPD	URAIAN	JUMLAH
(1)	(2)	(3)	(4)
1	SEKRETARIS DAERAH	Web Site, Internet dan Jaringan Telepon	1
2	SEKRETARIS DPRD	Web Site, Internet dan Jaringan Telepon	1
3	INSPEKTORAT	Web Site, Internet dan Jaringan Telepon	1
4	DINAS	Web Site, Internet dan Jaringan Telepon	15
5	BADAN	Web Site, Internet dan Jaringan Telepon	7
6	RSU	Web Site, Internet dan Jaringan Telepon	2
7	Kec. TENGARAN	Web Site, Internet dan Jaringan Telepon	1
8	DINAS/BADAN	Sistem Aplikasi	11
<b>TOTAL</b>			<b>39</b>

Sumber : Dinas Komunikasi dan Informatika Kabupaten Semarang

**TABEL 2.2.15. 4**  
**JUMLAH ASET/FASILITASI/INSTALASIVITAL NON FISIK YANG HARUS DIAMANKAN TAHUN 2025**

No.	SKPD	URAIAN	JUMLAH
1	SEKRETARIS DAERAH	Web Site, Internet dan Jaringan Telepon	1
2	SEKRETARIS DPRD	Web Site, Internet dan Jaringan Telepon	1
3	INSPEKTORAT	Web Site, Internet dan Jaringan Telepon	1
4	DINAS	Web Site, Internet dan Jaringan Telepon	43

No.	SKPD	URAIAN	JUMLAH
5	BADAN	Web Site, Internet dan Jaringan Telepon	3
6	RSU	Web Site, Internet dan Jaringan Telepon	2
7	KECAMATAN	Web Site, Internet dan Jaringan Telepon	19
<b>TOTAL</b>			<b>70</b>

Sumber : Dinas Komunikai dan Informatika Kabupaten Semarang

**TABEL 2.2.15. 5**  
**DAFTAR INVENTARISASI RADIO HT TAHUN 2023**

No	TEMPAT/PEMAKAI	JENIS ALAT	JUMLAH UNIT	KETERANGAN
(1)	(2)	(3)	(4)	(5)
1.	Ajudan Bupati	1 HT	1	BAIK
2.	Sopir Bupati	1 RIG	1	BAIK
3.	Pos PKD Setda	HT	0	
4.	Pos PKD Rumah Dinas Bupati	1 HT 1 RIG	2	BAIK
5.	Pos PKD Rumah Dinas Wakil Bupati	1 HT	1	BAIK
6.	Protokol Setda	2 HT	2	BAIK
7.	Satpol PP	2 HT	2	BAIK
6.	Kecamatan Ambarawa	1 HT 1 RIG	2	BAIK
7.	Kecamatan Bancak	1 HT 1 RIG	2	BAIK
8.	Kecamatan Bandungan	1 HT 1 RIG	2	BAIK
9.	Kecamatan Banyubiru	1 HT 1 RIG	2	BAIK
10.	Kecamatan Bawen	1 HT 1 RIG	2	BAIK
11.	Kecamatan Bergas	1 HT 1 RIG	2	BAIK
12.	Kecamatan Bringin	1 HT 1 RIG	2	BAIK
13.	Kecamatan Getasan	1 HT 1 RIG	2	BAIK
14.	Kecamatan Jambu	1 HT 1 RIG	2	BAIK
15.	Kecamatan Kaliwungu	1 HT 1 RIG	2	BAIK
16.	Kecamatan Pabelan	1 HT 1 RIG	2	BAIK
17.	Kecamatan Sumowono	1 HT	1	BAIK
18.	Kecamatan Pringapus	1 HT	1	BAIK
19.	Kecamatan Suruh	1 HT	1	BAIK
20.	Kecamatan Susukan	1 HT	1	BAIK
21.	Kecamatan Tengeran	1 HT	1	BAIK
22.	Kecamatan Tuntang	1 HT	1	BAIK
23.	Kecamatan Ungaran Barat	1 HT	1	BAIK
24.	Kecamatan Ungaran Timur	1 HT	1	BAIK
25.	Kelurahan Bandarjo	1 HT	1	BAIK
26.	Kelurahan Bandungan	1 HT	1	BAIK
27.	Kelurahan Baran	1 HT	1	BAIK
28.	Kelurahan Bawen	HT	0	
29.	Kelurahan Beji	1 HT	1	BAIK
30.	Kelurahan Bergas Lor	1 HT	1	BAIK
31.	Kelurahan Candirejo	1 HT	1	BAIK
32.	Kelurahan Genuk	1 HT	1	BAIK
33.	Kelurahan Harjosari	1 HT	1	BAIK
34.	Kelurahan Kalirejo	1 HT	1	BAIK
35.	Kelurahan Karangjati	1 HT	1	BAIK

No	TEMPAT/PEMAKAI	JENIS ALAT	JUMLAH UNIT	KETERANGAN
36.	Kelurahan Kranggan	1 HT	1	BAIK
37.	Kelurahan Kupang	1 HT	1	BAIK
38.	Kelurahan Lodoyong	1 HT	1	BAIK
39.	Kelurahan Ngampin	1 HT	1	BAIK
40.	Kelurahan Ngempon	1 HT	1	BAIK
41.	Kelurahan Panjang	1 HT	1	BAIK
42.	Kelurahan Pojoksari	1 HT	1	BAIK
43.	Kelurahan Pringapus	HT	0	
44.	Kelurahan Sidomulyo	1 HT	1	BAIK
45.	Kelurahan Susukan	1 HT	1	BAIK
46.	Kelurahan Ungaran	1 HT	1	BAIK
47.	Kelurahan Wujil	1 HT	1	BAIK
<b>Jumlah</b>			<b>60</b>	

Sumber : Dinas Komunikasi dan Informatika Kabupaten Semarang

**TABEL 2.2.15. 6**  
**DAFTAR INVENTARISASI RADIO HT TAHUN 2024**

No	TEMPAT/PEMAKAI	JENIS ALAT	JUMLAH UNIT	KETERANGAN
1.	Ajudan Bupati	Alinco Dj Cry	1	
2.	Sopir Bupati	SDA	1	
3.	Pos PKD Setda	SDA & RIG	2	
4.	Pos PKD Rumah Dinas Bupati			
5.	Pos PKD Rumah Dinas Wakil Bupati	SDA & RIG	2	
6.	Protokol Setda	ALINCO CRX7	2	
7.	Satpol PP	SDA	2	
6.	Kecamatan Ambarawa	Alinco CRX7 & RIG Motorola	2	
7.	Kecamatan Bancak	Alinco CRX7 & RIG	2	
8.	Kecamatan Bandungan	Alinco CRX7 & RIG	2	
9.	Kecamatan Banyubiru	Alinco CRX7 & RIG	2	
10.	Kecamatan Bawen	Alinco CRX7 & RIG	2	
11.	Kecamatan Bergas	Alinco CRX7 & RIG	2	
12.	Kecamatan Bringin	Alinco CRX7 & RIG	2	
13.	Kecamatan Getasan	Alinco CRX7 & RIG	2	
14.	Kecamatan Jambu	Alinco CRX7 & RIG	2	
15.	Kecamatan Kaliwungu	Alinco CRX7 & RIG	2	
16.	Kecamatan Pabelan	Alinco CRX7 & RIG	2	
17.	Kecamatan Sumowono	SDA	1	
18.	Kecamatan Pringapus	SDA	1	
19.	Kecamatan Suruh	SDA	1	
20.	Kecamatan Susukan	SDA	1	
21.	Kecamatan Tengeran	SDA	1	
22.	Kecamatan Tuntang	SDA	1	
23.	Kecamatan Ungaran Barat	SDA	1	
24.	Kecamatan Ungaran Timur	SDA	1	
25.	Kelurahan Bandarjo	SDA	1	

No	TEMPAT/PEMAKAI	JENIS ALAT	JUMLAH UNIT	KETERANGAN
26.	Kelurahan Bandungan	SDA	1	
27.	Kelurahan Baran	SDA	1	
28.	Kelurahan Bawen	SDA	1	
29.	Kelurahan Beji	SDA	1	
30.	Kelurahan Bergas Lor	SDA	1	
31.	Kelurahan Candirejo	SDA	1	
32.	Kelurahan Genuk	SDA	1	
33.	Kelurahan Harjosari	SDA	1	
34.	Kelurahan Kalirejo	SDA	1	
35.	Kelurahan Karangjati	SDA	1	
36.	Kelurahan Kranggan	SDA	1	
37.	Kelurahan Kupang	SDA	1	
38.	Kelurahan Lodoyong	SDA	1	
39.	Kelurahan Ngampin	SDA	1	
40.	Kelurahan Ngempon	SDA	1	
41.	Kelurahan Panjang	SDA	1	
42.	Kelurahan Pojoksari	SDA	1	
43.	Kelurahan Pringapus	SDA	1	
44.	Kelurahan Sidomulyo	SDA	1	
45.	Kelurahan Susukan	SDA	1	
46.	Kelurahan Ungaran	SDA	1	
47.	Kelurahan Wujil	SDA	1	
<b>Jumlah</b>			<b>63</b>	

Sumber : Dinas Komunikasi dan Informatika Kabupaten Semarang

**TABEL 2.2.15. 7**  
**DAFTAR INVENTARISASI RADIO HT TAHUN 2025**

No	TEMPAT/PEMAKAI	JENIS ALAT	JUMLAH UNIT	KETERANGAN
1.	Ajudan Bupati	Alinco Dj Cry	1	
2.	Sopir Bupati	SDA	1	
3.	Pos PKD Setda	SDA & RIG	2	
4.	Pos PKD Rumah Dinas Bupati			
5.	Pos PKD Rumah Dinas Wakil Bupati	SDA & RIG	2	
6.	Protokol Setda	ALINCO CRX7	2	
7.	Satpol PP	SDA	2	
6.	Kecamatan Ambarawa	Alinco CRX7 & RIG Motorola	2	
7.	Kecamatan Bancak	Alinco CRX7 & RIG	2	
8.	Kecamatan Bandungan	Alinco CRX7 & RIG	2	
9.	Kecamatan Banyubiru	Alinco CRX7 & RIG	2	
10.	Kecamatan Bawen	Alinco CRX7 & RIG	2	
11.	Kecamatan Bergas	Alinco CRX7 & RIG	2	
12.	Kecamatan Bringin	Alinco CRX7 & RIG	2	
13.	Kecamatan Getasan	Alinco CRX7 & RIG	2	
14.	Kecamatan Jambu	Alinco CRX7 & RIG	2	
15.	Kecamatan Kaliwungu	Alinco CRX7 & RIG	2	
16.	Kecamatan Pabelan	Alinco CRX7 & RIG	2	
17.	Kecamatan Sumowono	SDA	1	
18.	Kecamatan Pringapus	SDA	1	
19.	Kecamatan Suruh	SDA	1	

No	TEMPAT/PEMAKAI	JENIS ALAT	JUMLAH UNIT	KETERANGAN
20.	Kecamatan Susukan	SDA	1	
21.	Kecamatan Tengaran	SDA	1	
22.	Kecamatan Tuntang	SDA	1	
23.	Kecamatan Ungaran Barat	SDA	1	
24.	Kecamatan Ungaran Timur	SDA	1	
25.	Kelurahan Bandarjo	SDA	1	
26.	Kelurahan Bandungan	SDA	1	
27.	Kelurahan Baran	SDA	1	
28.	Kelurahan Bawen	SDA	1	
29.	Kelurahan Beji	SDA	1	
30.	Kelurahan Bergas Lor	SDA	1	
31.	Kelurahan Candirejo	SDA	1	
32.	Kelurahan Genuk	SDA	1	
33.	Kelurahan Harjosari	SDA	1	
34.	Kelurahan Kalirejo	SDA	1	
35.	Kelurahan Karangjati	SDA	1	
36.	Kelurahan Kranggan	SDA	1	
37.	Kelurahan Kupang	SDA	1	
38.	Kelurahan Lodoyong	SDA	1	
39.	Kelurahan Ngampin	SDA	1	
40.	Kelurahan Ngempon	SDA	1	
41.	Kelurahan Panjang	SDA	1	
42.	Kelurahan Pojoksari	SDA	1	
43.	Kelurahan Pringapus	SDA	1	
44.	Kelurahan Sidomulyo	SDA	1	
45.	Kelurahan Susukan	SDA	1	
46.	Kelurahan Ungaran	SDA	1	
47.	Kelurahan Wujil	SDA	1	
<b>Jumlah</b>			<b>63</b>	

Sumber : Dinas Komunikasi dan Informatika Kabupaten Semarang

**TABEL 2.2.15. 8**  
**JUMLAH KONTEN INFORMASI YANG DIAMANKAN DI KABUPATEN SEMARANG TAHUN 2023-2025**

NO	Uraian	Satuan	2023	2024	2025
(1)	(2)	(3)	(4)	(5)	(6)
1	Dinas Tenaga Kerja	Aplikasi	2	0	0
2	Dinas Kependudukan dan Pencatatan Sipil	Aplikasi	10	2	0
3	Dinas Komunikasi dan Informatika	Aplikasi	12	6	7
4	BKUD	Aplikasi	11	8	5
5	RSU Gunawan Mangunkusumo	Aplikasi	19	24	10
6	Dinas Pendidikan, Kebudayaan, Pemuda dan Olahraga	Aplikasi	6	0	0
<b>Jumlah</b>			<b>60</b>	<b>40</b>	<b>22</b>

Sumber : Dinas Komunikasi dan Informatika Kabupaten Semarang

**TABEL 2.2.15. 9**  
**TOTAL INFORMASI YANG ADA DI KABUPATEN SEMARANG TAHUN 2023**

NO	Uraian	Satuan	Tahun 2023
(1)	(2)	(3)	(4)
1	Dinas Pendidikan	Aplikasi	8
2	Dinas Tenaga Kerja	Aplikasi	2
3	Dinas Kependudukan dan Pencatatan Sipil	Aplikasi	19
4	Dinas Komunikasi dan Informatika	Aplikasi	12

5	BKUD	Aplikasi	11
6	RSU Gunawan Mangunkusumo	Aplikasi	19
<b>Jumlah</b>			<b>71</b>

Sumber : Dinas Komunikasi dan Informatika Kabupaten Semarang

**TABEL 2.2.15. 10**  
**TOTAL INFORMASI YANG ADA DI KABUPATEN SEMARANG TAHUN 2024**

NO	Uraian	Satuan	Tahun 2024
(1)	(2)	(3)	(4)
1	Dinas Pendidikan	Aplikasi	-
2	Dinas Tenaga Kerja	Aplikasi	-
3	Dinas Kependudukan dan Pencatatan Sipil	Aplikasi	2
4	Dinas Komunikasi dan Informatika	Aplikasi	6
5	BKUD	Aplikasi	8
6	RSU Gunawan Mangunkusumo	Aplikasi	24
<b>Jumlah</b>			<b>40</b>

Sumber : Dinas Komunikasi dan Informatika Kabupaten Semarang

**TABEL 2.2.15. 11**  
**TOTAL INFORMASI YANG ADA DI KABUPATEN SEMARANG TAHUN 2025**

NO	Uraian	Satuan	Tahun 2025
1	Dinas Pendidikan	Aplikasi	0
2	Dinas Tenaga Kerja	Aplikasi	0
3	Dinas Kependudukan dan Pencatatan Sipil	Aplikasi	0
4	Dinas Komunikasi dan Informatika	Aplikasi	7
5	BKUD	Aplikasi	5
6	RSU Gunawan Mangunkusumo	Aplikasi	10
<b>Jumlah</b>			<b>22</b>

Sumber : Dinas Komunikasi dan Informatika Kabupaten Semarang

## 2.2.16 URUSAN KEBUDAYAAN

Pelaksanaan urusan Kebudayaan dilakukan oleh Dinas Pendidikan, Kebudayaan, Kepemudaan dan Olahraga. Adapun data-data yang mendukung urusan Kebudayaan adalah sebagai berikut:

**TABEL 2.2.16. 1**  
**CAPAIAN INDIKATOR KINERJA KUNCI URUSAN KEBUDAYAAN DI KABUPATEN SEMARANG TAHUN 2023-2025**

NO	INDIKATOR	Satuan	2023	2024	2025
(1)	(2)	(3)	(4)	(5)	(6)
1	Jumlah grup kesenian aktif	group	3.932	3.932	3.932
2	Jumlah cagar budaya yang dilestarikan	buah	1.345	1.345	1.345
3	Estafet kirab budaya yang dilaksanakan	kegiatan	-	1	1
4	Sarana gedung dan sanggar budaya yang dapat digunakan untuk penyelenggaraan seni dan budaya	buah	5	5	5
5	Jumlah Museum yang sesuai standar	buah	-	1	1
6	Jumlah penyelenggaraan festival seni dan budaya	kali	-	522	522
7	Rata-rata capaian SPM Kesenian	%	-	0	0

Sumber : Dinas Pendidikan, Kebudayaan, Kepemudaan dan Olahraga

**TABEL 2.2.16. 2**  
**DAFTAR BENDA CAGAR BUDAYA TIDAK BERGERAK BERDASARKAN KATEGORI TAHUN 2023-2025**

No	Jenis	Satuan	2023	2024	2025
(1)	(2)	(3)	(4)	(5)	(6)
1	Benteng	Buah	2	2	2
2	Bangunan Kolonial	Buah	35	35	35
3	Gereja / masjid	Buah	36	36	36
4	Bangunan lain (candi, pertirtaan, stasiun, dll)	Buah	50	50	51
<b>JUMLAH</b>			<b>123</b>	<b>123</b>	<b>124</b>

Sumber : Dinas Pendidikan, Kebudayaan, Kepemudaan dan Olahraga

**TABEL 2.2.16. 3**  
**DAFTAR BENDA CAGAR BUDAYA TIDAK BERGERAK TAHUN 2023-2025**

NO	Uraian	Satuan	2023	2024	2025
(1)	(2)	(3)	(4)	(5)	(6)
1	Benteng Willem II Ungaran	Buah	1	1	1
2	Gedung Kuno Asrama Korsik Satkorsik	Buah	1	1	1
3	Gedung Kuning	Buah	1	1	1
4	Gedung Bekas Kawedanan Ungaran	Buah	1	1	1
5	Gedung SMP I	Buah	1	1	1
6	Masjid Besar	Buah	1	1	1
7	Makam Kuno Waliyullah Khasan Munadi	Buah	1	1	1
8	Gedung Perkantoran	Buah	1	1	1
9	Situs Candirejo	Buah	1	1	1

NO	Uraian	Satuan	2023	2024	2025
10	Fragmen Candi pengilon	Buah	1	1	1
11	Rumah Tinggal Pahlawan Nasional Gatot Subroto	Buah	1	1	1
12	Candi Paren	Buah	1	1	1
13	Makam Pahlawan Nasional Gatot Subroto	Buah	1	1	1
14	Monumen pkk	Buah	1	1	1
15	Monumen Perjuangan Lemah Abang	Buah	1	1	1
16	Situs Candirejo	Buah	1	1	1
17	Situs Candi Ngempon / Candi Muncul	Buah	1	1	1
18	Situs Kalitaman	Buah	1	1	1
19	Puskesmas	Buah	1	1	1
20	Monumen Gencatan Senjata	Buah	1	1	1
21	Situs Candi Bubrah / Situs Candi Sari	Buah	1	1	1
22	Situs Petirtaan	Buah	1	1	1
23	Gereja Jago	Buah	1	1	1
24	Rumah Joglo	Buah	1	1	1
25	Benteng Pendem	Buah	1	1	1
26	Monumen Palagan	Buah	1	1	1
27	Klenteng Hook Tik Bio	Buah	1	1	1
28	Petirtaan Kalimah Toyibah	Buah	1	1	1
29	Kawasan Pecinan	Buah	1	1	1
30	Gardu Listrik	Buah	1	1	1
31	Gedung Polsek Ambarawa	Buah	1	1	1
32	Tangsi	Buah	1	1	1
33	Kompleks Gereja St. Yusup (Gereja Jago)	Buah	1	1	1
34	Markas Polisi Militer	Buah	1	1	1
35	Museum Kereta Api Ambarawa	Buah	1	1	1
36	Kantor Kec. Ambarawa	Buah	1	1	1
37	Reservoir (Bak Penampungan Air)	Buah	1	1	1
38	Benteng Willem I	Buah	1	1	1
39	SDN Panjang	Buah	1	1	1
40	Pegadaian Ambarawa	Buah	1	1	1
41	Makam Dr. Cipto Mangunkusumo	Buah	1	1	1
42	Rumah Pemotongan Hewan	Buah	1	1	1
43	Ruang Pertemuan Rumah Sakit Ambarawa	Buah	1	1	1
44	Monumen Kadipiro	Buah	1	1	1
45	Rumah Kuno	Buah	1	1	1
46	museum isdiman	Buah	1	1	1
47	Museum Kereta Api	Buah	1	1	1
48	GKJ ambarawa	Buah	1	1	1
49	pengadaian ambarawa	Buah	1	1	1

NO	Uraian	Satuan	2023	2024	2025
50	Rumah Pemotongan Hewan	Buah	1	1	1
51	Kompleks pangudi luhur	Buah	1	1	1
52	monumen palagan ambarawa	Buah	1	1	1
53	bekas candi dan batu merah	Buah	1	1	1
54	Tangsi	Buah	1	1	1
55	Depo Loko stasiun willem I	Buah	1	1	1
56	Makam nyai lembah	Buah	1	1	1
57	Candi Gedongsongo	Buah	5	5	5
58	Candi Asu	Buah	1	1	1
59	Rumah batu putih Kyai Pandan Murti	Buah	1	1	1
60	Situs Watu Lumpuk Kyai Rengganis Sura	Buah	1	1	1
61	Makam Kyai Gusti	Buah	1	1	1
62	Monumen Isdiman	Buah	1	1	1
63	Stasiun Kereta Api Bedono	Buah	1	1	1
64	Monumen Tentara rakyat Mataram	Buah	1	1	1
65	Petirtaan Kalimah Toyibah	Buah	1	1	1
66	Gereja St.Thomas Bedono	Buah	1	1	1
67	SMA Sedes	Buah	1	1	1
68	Rumah Singgah jenderal Sudirman	Buah	1	1	1
69	Stasiun Kerata Api Tuntang	Buah	1	1	1
70	Rumah / pintu Air Jelok	Buah	1	1	1
71	Situs candi dukuh	Buah	1	1	1
72	Gereja St.Paulus	Buah	1	1	1
73	Tangsi	Buah	1	1	1
74	Gedung Farming	Buah	1	1	1
75	pertitaan muncul	Buah	1	1	1
76	Kompleks Diklat secaba polri	Buah	1	1	1
77	Balai Panjang	Buah	1	1	1
78	Masjid Kuno	Buah	1	1	1
79	Makam Kyai Ageng Cukil Wonokusumo	Buah	1	1	1
80	Balai Panjang	Buah	1	1	1
81	Makam Niti Negro	Buah	1	1	1
82	Masjid Kuno At Taqwa	Buah	1	1	1
83	Gereja Kristen Jawa	Buah	1	1	1
84	Stasiun Kereta Api	Buah	1	1	1
85	Api Abadi	Buah	1	1	1
86	Prasasti Ngrawan	Buah	1	1	1
87	Situs Senjoyo	Buah	1	1	1
88	Situs Klero / Candi Klero	Buah	1	1	1
89	Rumah Dinas PTP XII Getas	Buah	1	1	1
90	Makam Sekar Sinumpet	Buah	1	1	1
91	Makam Kuno Ki Ageng Alim	Buah	1	1	1

NO	Uraian	Satuan	2023	2024	2025
92	Monumen Pager	Buah	1	1	1
93	Rumah Kuno	Buah	1	1	1
94	Candi piyung	Buah	1	1	1
95	Makam kuno Syeh Basarudin	Buah	1	1	1
96	Makam cadi mulyo gedag	Buah	1	1	1
97	Makam keramat mbah Singo Mengolo	Buah	1	1	1
98	Rumah Tinggal	Buah	1	1	1
99	Rumah Tinggal	Buah	1	1	1
100	Rumah Tinggal	Buah	1	1	1
101	Rumah Tinggal	Buah	1	1	1
102	Rumah Tinggal	Buah	1	1	1
103	Rumah Tinggal / Gd Biara	Buah	1	1	1
104	Masjid Kuno Nyatnyono	Buah	1	1	1
105	Rumah Tinggal	Buah	1	1	1
106	Rumah Tinggal	Buah	1	1	1
107	Rumah Tinggal	Buah	1	1	1
108	Rumah Tinggal	Buah	1	1	1
109	Rumah Tinggal	Buah	1	1	1
110	Rumah Tinggal	Buah	1	1	1
111	Rumah Tinggal	Buah	1	1	1
112	Rumah Tinggal	Buah	1	1	1
113	Rumah Tinggal	Buah	1	1	1
114	Rumah Tinggal	Buah	1	1	1
115	Rumah Tinggal	Buah	1	1	1
116	Rumah Tinggal	Buah	1	1	1

Sumber : Dinas Pendidikan, Kebudayaan, Kepemudaan dan Olahraga

**TABEL 2.2.16. 4**  
**JUMLAH TEMPAT BERSEJARAH DILESTARIKAN DI KABUPATEN SEMARANG TAHUN 2023-2025**

NO	Uraian	Satuan	2023	2024	2025
(1)	(2)	(3)	(4)	(5)	(6)
1	Benteng Willem II Ungaran	Buah	1	1	1
2	Gedung Kuno Asrama Korsik Satkorsik	Buah	1	1	1
3	Gedung Kuning	Buah	1	1	1
4	Gedung Bekas Kawedanan Ungaran	Buah	1	1	1
5	Gedung SMP I	Buah	1	1	1
6	Masjid Besar	Buah	1	1	1
7	Makam Kuno Waliyullah Khasan Munadi	Buah	1	1	1
8	Gedung Perkantoran	Buah	1	1	1
9	Situs Candirejo	Buah	1	1	1
10	Fragmen Candi pengilon	Buah	1	1	1
11	Gedung	Buah	1	1	1
12	Gedung	Buah	1	1	1
13	Gedung	Buah	1	1	1

NO	Uraian	Satuan	2023	2024	2025
14	Rumah Tinggal Pahlawan Nasional Gatot Subroto	Buah	1	1	1
15	Candi Paren	Buah	1	1	1
16	Makam Pahlawan Nasional Gatot Subroto	Buah	1	1	1
17	Monumen pkk	Buah	1	1	1
18	Monumen Perjuangan Lemah Abang	Buah	1	1	1
19	Situs Candirejo	Buah	1	1	1
20	Situs Candi Ngempon / Candi Muncul	Buah	1	1	1
21	Situs Kalitaman	Buah	1	1	1
22	Puskesmas	Buah	1	1	1
23	Monumen Gencatan Senjata	Buah	1	1	1
24	Situs Candi Bubrah / Situs Candi Sari	Buah	1	1	1
25	Situs Petirtaan	Buah	1	1	1
26	Gereja Jago	Buah	1	1	1
27	Rumah Joglo	Buah	1	1	1
28	Monumen Palagan	Buah	1	1	1
29	Klenteng Hook Tik Bio	Buah	1	1	1
30	Kawasan Pecinan	Buah	1	1	1
31	Gardu Listrik	Buah	1	1	1
32	Gedung Polsek Ambarawa	Buah	1	1	1
33	Tangsi	Buah	1	1	1
34	Kompleks Gereja St. Yusup (Gereja Jago)	Buah	1	1	1
35	Markas Polisi Militer	Buah	1	1	1
36	Museum Kereta Api Ambarawa	Buah	1	1	1
37	Kantor Kec. Ambarawa	Buah	1	1	1
38	Reservoir (Bak Penampungan Air)	Buah	1	1	1
39	Benteng Willem I	Buah	1	1	1
40	SDN Panjang	Buah	1	1	1
41	Pegadaian Ambarawa	Buah	1	1	1
42	Makam Dr. Cipto Mangunkusumo	Buah	1	1	1
43	Rumah Pemotongan Hewan	Buah	1	1	1
44	Ruang Pertemuan Rumah Sakit Ambarawa	Buah	1	1	1
45	Monumen Kadipiro	Buah	1	1	1
46	Rumah Kuno	Buah	1	1	1
47	museum isdiman	Buah	1	1	1
48	Museum Kereta Api	Buah	1	1	1
49	GKJ ambarawa	Buah	1	1	1
50	Rumah Pemotongan Hewan	Buah	1	1	1
51	Kompleks pangudi luhur	Buah	1	1	1
52	monumen palagan ambarawa	Buah	1	1	1
53	bekas candi dan batu merah	Buah	1	1	1
54	Tangsi	Buah	1	1	1
55	Depo Loko stasiun willem I	Buah	1	1	1
56	Makam nyai lembah	Buah	1	1	1

NO	Uraian	Satuan	2023	2024	2025
57	Candi Gedongsongo	Buah	5	5	5
58	Candi Asu	Buah	1	1	1
59	Rumah batu putih Kyai Pandan Murti	Buah	1	1	1
60	Situs Watu Lumpuk Kyai Rengganis Sura	Buah	1	1	1
61	Makam Kyai Gusti	Buah	1	1	1
62	Stasiun Kereta Api Bedono	Buah	1	1	1
63	Monumen Tentara rakyat Mataram	Buah	1	1	1
64	Petirtaan Kalimah Toyibah	Buah	1	1	1
65	Gereja St.Thomas Bedono	Buah	1	1	1
66	SMA Sedes	Buah	1	1	1
67	Rumah Singgah jenderal Sudirman	Buah	1	1	1
68	Stasiun Kerata Api Tuntang	Buah	1	1	1
69	Rumah / pintu Air Jelok	Buah	1	1	1
70	Situs candi dukuh	Buah	1	1	1
71	Gereja St.Paulus	Buah	1	1	1
72	Tangsi	Buah	1	1	1
73	Gedung Farming	Buah	1	1	1
74	pertitaan muncul	Buah	1	1	1
75	Kompleks Diklat secaba polri	Buah	1	1	1
76	Balai Panjang	Buah	1	1	1
77	Masjid Kuno	Buah	1	1	1
78	Makam Kyai Ageng Cukil Wonokusumo	Buah	1	1	1
79	Balai Panjang	Buah	1	1	1
80	Makam Niti Negoro	Buah	1	1	1
81	Masjid Kuno At Taqwa	Buah	1	1	1
82	Gereja Kristen Jawa	Buah	1	1	1
83	Stasiun Kereta Api	Buah	1	1	1
84	Api Abadi	Buah	1	1	1
85	Prasasti Ngrawan	Buah	1	1	1
86	Situs Senjoyo	Buah	1	1	1
87	Situs Klero / Candi Klero	Buah	1	1	1
88	Rumah Dinas PTP XII Getas	Buah	1	1	1
89	Makam Sekar Sinumpet	Buah	1	1	1
90	Makam Kuno Ki Ageng Alim	Buah	1	1	1
91	Monumen Pager	Buah	1	1	1
92	Rumah Kuno	Buah	1	1	1
93	Candi piyung	Buah	1	1	1
94	Makam kuno Syeh Basarudin	Buah	1	1	1
95	Makam cadi mulyo gedag	Buah	1	1	1
96	Makam keramat mbah Singo Mengolo	Buah	1	1	1

Sumber : Dinas Pendidikan, Kebudayaan, Kepemudaan dan Olahraga

**TABEL 2.2.16. 5**  
**DAFTAR BENDA CAGAR BUDAYA BERGERAK DI KABUPATEN SEMARANG TAHUN 2023-2025**

No	Jenis	Satuan	2023	2024	2025
(1)	(2)	(3)	(4)	(5)	(6)
1	Artefac	Buah	433	433	433
2	Pusaka	Buah	82	82	82
3	Arca/ Patung	Buah	272	272	272
4	Peninggalan Lain	Buah	435	435	437
<b>JUMLAH</b>			<b>1.222</b>	<b>1.222</b>	<b>1.224</b>

Sumber : Dinas Pendidikan, Kebudayaan, Kepemudaan dan Olahraga

**TABEL 2.2.16. 6**  
**DAFTAR BENDA CAGAR BUDAYA BERGERAK DI KABUPATEN SEMARANG TAHUN 2023-2025**

NO	Uraian	Satuan	2023	2024	2025
1	Fragmen Arca Nandi	Buah	1	1	1
2	Batu Alas Lingga	Buah	1	1	1
3	Yoni	Buah	1	1	1
4	Yoni	Buah	1	1	1
5	Fragmen Watu Lumpang	Buah	1	1	1
6	Fragmen Watu Lumpang	Buah	1	1	1
7	Watu Lumpang	Buah	1	1	1
8	Arca Wisnu	Buah	1	1	1
9	Meriam	Buah	1	1	1
10	Meriam	Buah	1	1	1
11	Meriam	Buah	1	1	1
12	Meriam	Buah	1	1	1
13	Meriam	Buah	1	1	1
14	Menara	Buah	1	1	1
15	Menara	Buah	1	1	1
16	Batu Komponen Candi	Buah	1	1	1
17	Menara (Atap )	Buah	1	1	1
18	Gandik	Buah	1	1	1
19	Tombak	Buah	1	1	1
20	Pelana	Buah	1	1	1
21	keris	Buah	1	1	1
22	Kethu rotan	Buah	1	1	1
23	Payung	Buah	1	1	1
24	Meriam	Buah	1	1	1
25	Kendali kuda	Buah	1	1	1
26	Arca Dewa	Buah	1	1	1

NO	Uraian	Satuan	2023	2024	2025
27	Benda pusaka	Buah	1	1	1
28	Yoni	Buah	1	1	1
29	Komponen Candi	Buah	1	1	1
30	Menara	Buah	1	1	1
31	Menara	Buah	1	1	1
32	Komponen Candi	Buah	1	1	1
33	Miniatur Candi	Buah	1	1	1
34	Nandi	Buah	1	1	1
35	mata uang	Buah	1	1	1
36	Watu Lumpang	Buah	1	1	1
37	Watu Lumpang	Buah	1	1	1
38	Yoni	Buah	1	1	1
39	Ganesa	Buah	1	1	1
40	Komponen menara	Buah	1	1	1
41	Pipisan	Buah	1	1	1
42	Lumpang	Buah	1	1	1
43	Arca Ganesa	Buah	1	1	1
44	Dorpel	Buah	1	1	1
45	Dorpel	Buah	1	1	1
46	Dorpel	Buah	1	1	1
47	Watu Lumpang	Buah	1	1	1
48	Bakalan Yoni	Buah	1	1	1
49	Yoni Bag Atas	Buah	1	1	1
50	Yoni Bag Atas	Buah	1	1	1
51	Yoni Bag Atas	Buah	1	1	1
52	Fragmen Menara	Buah	1	1	1
53	Fragmen Menara	Buah	1	1	1
54	fragmen tengkorak	Buah	1	1	1
55	Menara Candi	Buah	1	1	1
56	Yoni	Buah	1	1	1
57	Fragmen Arca Nandi	Buah	1	1	1
58	Yoni	Buah	1	1	1
59	Yoni	Buah	1	1	1
60	Batu Kubus	Buah	1	1	1
61	kumpulan masnik manik	Buah	1	1	1
62	tulang kaki hewan	Buah	1	1	1

NO	Uraian	Satuan	2023	2024	2025
63	Situs Doplang	Buah	1	1	1
64	Situs Doplang	Buah	1	1	1
65	ambang atas pintu	Buah	1	1	1
66	Bagian Kaki Arca	Buah	1	1	1
67	Yoni	Buah	1	1	1
68	Lumpang	Buah	1	1	1
69	Lingga	Buah	1	1	1
70	Bagian Yasti	Buah	1	1	1
71	Jam Lonceng	Buah	1	1	1
72	Tugu Titik Triangulasi	Buah	1	1	1
73	Watu Lumpang	Buah	1	1	1
74	Lonceng	Buah	1	1	1
75	Watu Lumpang	Buah	1	1	1
76	Watu Lumpang	Buah	1	1	1
77	Batu Lumpang	Buah	1	1	1
78	Batu Lumpang	Buah	1	1	1
79	Keris	Buah	1	1	1
80	Arca Agastya	Buah	1	1	1
81	Fragmen Arca Kinnari	Buah	1	1	1
82	Fragmen Arca Kinnari	Buah	1	1	1
83	Fragmen Arca Ganesya	Buah	1	1	1
84	Arca Ganesya	Buah	1	1	1
85	Arca Agastya	Buah	1	1	1
86	Arca Dewa	Buah	1	1	1
87	Nandi	Buah	1	1	1
88	Nandi	Buah	1	1	1
89	Nandi	Buah	1	1	1
90	Nandi	Buah	1	1	1
91	Nandi	Buah	1	1	1
92	Antefix	Buah	1	1	1
93	Kala	Buah	1	1	1
94	Antefix	Buah	1	1	1
95	Yoni	Buah	1	1	1
96	Kotak Peripih	Buah	1	1	1
97	Kotak Peripih	Buah	1	1	1
98	Fragmen Arca	Buah	1	1	1

NO	Uraian	Satuan	2023	2024	2025
99	Fragmen Arca	Buah	1	1	1
100	Fragmen Arca	Buah	1	1	1
101	Fragmen Arca	Buah	1	1	1
102	Fragmen Antefix	Buah	1	1	1
103	Antefix	Buah	1	1	1
104	Atap relung	Buah	1	1	1
105	Atap relung	Buah	1	1	1
106	Atap relung	Buah	1	1	1
107	Atap relung	Buah	1	1	1
108	Fragmen Arca Dewa	Buah	1	1	1
109	Arca Agastya	Buah	1	1	1
110	Yoni	Buah	1	1	1
111	Menara ( Fragmen )	Buah	1	1	1
112	Watu Lumpang	Buah	1	1	1
113	Watu Lumpang	Buah	1	1	1
114	Umpak	Buah	1	1	1
115	Umpak	Buah	1	1	1
116	Batu Gentong	Buah	1	1	1
117	Yoni	Buah	1	1	1
118	Batu Komponan Candi	Buah	1	1	1
119	Batu Kulit	Buah	1	1	1
120	Menara ( Fragmen )	Buah	1	1	1
121	Ojief	Buah	1	1	1
122	Komponan bangunan candi	Buah	1	1	1
123	Batu Padasan	Buah	1	1	1
124	Arca Nandi	Buah	1	1	1
125	Menara ( Fragmen )	Buah	1	1	1
126	Batu Komponan Candi	Buah	1	1	1
127	Komponen Saluran Air	Buah	1	1	1
128	Komponen Saluran Air	Buah	1	1	1
129	Komponen Saluran Air	Buah	1	1	1
130	Komponen Saluran Air	Buah	1	1	1
131	Komponen Saluran Air	Buah	1	1	1
132	Komponen Saluran Air	Buah	1	1	1
133	Batu Lis	Buah	2	2	2
134	Batu Sudut	Buah	1	1	1

NO	Uraian	Satuan	2023	2024	2025
135	Fragmen Ratna	Buah	1	1	1
136	Batu Lis	Buah	1	1	1
137	Gelung Pipi Tangga	Buah	1	1	1
138	Fragmen Arca Dhurga	Buah	1	1	1
139	Agastya ( Fragmen)	Buah	1	1	1
140	Menara ( Fragmen )	Buah	1	1	1
141	Fragmen Roset	Buah	1	1	1
142	Fragmen Pilaster	Buah	1	1	1
143	Watu Lumpang Lonjong	Buah	1	1	1
144	Watu Lumpang Bulat	Buah	1	1	1
145	Antefix	Buah	1	1	1
146	Situs Ngasem Lor	Buah	1	1	1
147	Artefak Situs Sidomukti	Buah	29	29	29
148	Situs Bata	Buah	15	15	15
149	Ambang Atas relung	Buah	1	1	1
150	Candi Garon	Buah	1	1	1
151	Situs Candi Asu	Buah	1	1	1
152	Batu Berceruk/ batu Lumpang	Buah	1	1	1
153	Batu Berceruk/Batu lumpang	Buah	1	1	1
154	Batu berceruk/ Batu lumpang	Buah	1	1	1
155	Kemuncak	Buah	1	1	1
156	Temuan lain	Buah	1	1	1
157	Yoni	Buah	1	1	1
158	Fragmen Yoni	Buah	1	1	1
159	Yoni	Buah	1	1	1
160	Batu Umpak	Buah	1	1	1
161	yoni	Buah	1	1	1
162	Yoni	Buah	1	1	1
163	Fragmen Arca Agastya	Buah	1	1	1
164	Batu Komponen candi	Buah	1	1	1
165	Yoni	Buah	1	1	1
166	Umpak	Buah	1	1	1
167	Umpak	Buah	1	1	1
168	Yoni	Buah	1	1	1
169	Lingga Semu	Buah	1	1	1
170	Lempeng Emas	Buah	1	1	1

NO	Uraian	Satuan	2023	2024	2025
171	Logam Berajah ( liontin)	Buah	1	1	1
172	Kancing Baju	Buah	1	1	1
173	Paku Berajah	Buah	1	1	1
174	Token	Buah	1	1	1
175	Mata Uang Belanda	Buah	1	1	1
176	Cincin	Buah	1	1	1
177	Manik - manik	Buah	9	9	9
178	Anting	Buah	1	1	1
179	Liontin	Buah	1	1	1
180	Fragmen Arca Ganesa	Buah	1	1	1
181	Rajah	Buah	1	1	1
182	Rajah	Buah	1	1	1
183	Batu Bata	Buah	1	1	1
184	Al Qur 'an Blawong	Buah	1	1	1
185	Piring	Buah	1	1	1
186	Tongkat Kotbah	Buah	1	1	1
187	Beduk	Buah	1	1	1
188	Botol Minyak Tnah	Buah	1	1	1
189	Sirap	Buah	1	1	1
190	Jam Bandul	Buah	1	1	1
191	Jam Bandul	Buah	1	1	1
192	Jam Bandul	Buah	1	1	1
193	Kitab Ihya Ulummuddin	Buah	1	1	1
194	Kitab Inganatuth Tholibin	Buah	1	1	1
195	Kitab Ihya Ulummuddin	Buah	1	1	1
196	Kitab Ihya Ulummuddin	Buah	1	1	1
197	Kitab Shahih Muslim	Buah	1	1	1
198	Kitab Kitab Fathulwahab	Buah	1	1	1
199	Kitab Al Aqina' H	Buah	1	1	1
200	Al Qur 'an Blawong	Buah	1	1	1
201	Al Qur 'an Blawong	Buah	1	1	1
202	Al Qur 'an Blawong	Buah	1	1	1
203	Al Qur 'an Blawong	Buah	1	1	1
204	Al Qur 'an Blawong	Buah	1	1	1
205	Al Qur 'an Blawong	Buah	1	1	1
206	Nandi	Buah	1	1	1

NO	Uraian	Satuan	2023	2024	2025
207	Fragmen Arca	Buah	1	1	1
208	Yoni	Buah	1	1	1
209	Watu Lumpang	Buah	1	1	1
210	Batu Sudut Candi	Buah	1	1	1
211	Komponen Batuan Candi	Buah	1	1	1
212	Lapik	Buah	1	1	1
213	Watu Lumpang	Buah	1	1	1
214	Watu Lumpang	Buah	1	1	1
215	Watu Lumpang	Buah	1	1	1
216	Watu Lumpang	Buah	1	1	1
217	Watu Lumpang	Buah	1	1	1
218	Keris	Buah	1	1	1
219	Kitab Bahjatil Ulum	Buah	1	1	1
220	Watu Lumpang	Buah	1	1	1
221	Tongkat Kotbah	Buah	1	1	1
222	Jam Matahari	Buah	1	1	1
223	Pot Bunga	Buah	1	1	1
224	Pot Bunga	Buah	1	1	1
225	Lingga	Buah	1	1	1
226	Yoni Bagian Atas	Buah	1	1	1
227	Pot Bunga Pabelan	Buah	1	1	1
228	Pot Bunga Pabelan	Buah	1	1	1
229	Yoni Bagian Bawah	Buah	1	1	1
230	Bejana	Buah	1	1	1
231	Yoni	Buah	1	1	1
232	Lempeng emas	Buah	1	1	1
233	Lapik Arca	Buah	1	1	1
234	Menara	Buah	1	1	1
235	Umpak	Buah	1	1	1
236	Umpak	Buah	1	1	1
237	Umpak	Buah	1	1	1
238	Umpak	Buah	1	1	1
239	Umpak	Buah	1	1	1
240	Umpak	Buah	1	1	1
241	Umpak	Buah	1	1	1
242	Batu Berelief	Buah	1	1	1

NO	Uraian	Satuan	2023	2024	2025
243	Batu Berelief	Buah	1	1	1
244	Gentong Batu	Buah	1	1	1
245	Gentong Batu	Buah	1	1	1
246	Gentong Batu	Buah	1	1	1
247	Artefak Prasasti Ngrawan	Buah	5	5	5
248	Umpak	Buah	1	1	1
249	Yoni	Buah	1	1	1
250	mimbar masjid	Buah	1	1	1
251	Jam Matahari	Buah	1	1	1
252	Beduk	Buah	1	1	1
253	Kentungan	Buah	1	1	1
254	Umpak	Buah	1	1	1
255	Komponen Candi	Buah	1	1	1
256	Watu Lumpang	Buah	1	1	1
257	Yoni	Buah	1	1	1
258	Jam Matahari	Buah	1	1	1
259	Bejana	Buah	1	1	1
260	Kentungan dan Pemukul	Buah	1	1	1
261	Tongkat Khotbah	Buah	1	1	1
262	Jam Matahari	Buah	1	1	1
263	Lampu Tabung	Buah	1	1	1
264	Yoni	Buah	1	1	1
265	Lingga	Buah	1	1	1
266	Watu Lumpang	Buah	1	1	1
267	Komponen Candi	Buah	1	1	1
268	Menara	Buah	1	1	1
269	Saluran Air	Buah	1	1	1
270	Fragmen Arca Ganesa	Buah	1	1	1
271	Antefix	Buah	1	1	1
272	Batu Ambang Atas	Buah	1	1	1
273	Batu sudut	Buah	1	1	1
274	Menara	Buah	1	1	1
275	Fragmen menara	Buah	6	6	6
276	Batu sudut	Buah	1	1	1
277	Fragmen Menara	Buah	1	1	1
278	Arca Dewa	Buah	1	1	1

NO	Uraian	Satuan	2023	2024	2025
279	Yoni	Buah	1	1	1
280	Batuan Candi	Buah	2	2	2
281	Batuan Candi	Buah	2	2	2
282	Artefac	Buah	1	1	1
283	Yoni	Buah	1	1	1
284	Lingga	Buah	1	1	1
285	Komponen Candi	Buah	1	1	1
286	Komponen Candi	Buah	1	1	1
287	Watu Lumpang	Buah	1	1	1
288	Fragmen Kramik, Gerabah, Tulang Gigi	Buah	5	5	5
289	Watu Lumpang	Buah	1	1	1
290	Watu Lumpang	Buah	1	1	1
291	Watu Lumpang	Buah	1	1	1
292	Watu Lumpang	Buah	1	1	1
293	Kenthungan	Buah	1	1	1
294	Stupa	Buah	1	1	1
295	Batuan lepas	Buah	1	1	1
296	Kemuncak	Buah	1	1	1
297	Peripih	Buah	1	1	1
298	Situs buyutan	Buah	12	12	12
299	Watu Lumpang	Buah	1	1	1
300	Watu Lumpang	Buah	1	1	1
301	Mata Uang Kuno	Buah	230	230	230
302	Gelang kaki	Buah	1	1	1
303	pisau	Buah	1	1	1
304	Fragmen Nandi	Buah	1	1	1
305	Timbangan Kasar	Buah	1	1	1
306	Fragmen Menara	Buah	1	1	1
307	Prasasti Batu Tulis	Buah	1	1	1
308	Batu Sudut	Buah	1	1	1
309	Batu Sudut	Buah	1	1	1
310	Komponen Candi	Buah	1	1	1
311	Komponen Candi	Buah	1	1	1
312	Komponen Candi	Buah	1	1	1
313	Bakalan yoni	Buah	1	1	1
314	Nandi Tanpa kepala	Buah	1	1	1

NO	Uraian	Satuan	2023	2024	2025
315	Nandi Tanpa kepala	Buah	1	1	1
316	Fragmen Arca Kaki	Buah	1	1	1
317	Watu Lumpang	Buah	1	1	1
318	Watu Lumpang	Buah	1	1	1
319	Watu Lumpang	Buah	1	1	1
320	Fragmen Yoni	Buah	1	1	1
321	Batu Kubus	Buah	1	1	1
322	Batuan lepas	Buah	5	5	5
323	Batuan lepas	Buah	1	1	1
324	Antefix	Buah	1	1	1
325	Antefix	Buah	1	1	1
326	Atap relung penampil	Buah	1	1	1
327	Yoni	Buah	1	1	1
328	Yoni	Buah	1	1	1
329	Batu Sudut	Buah	1	1	1
330	Umpak Batu	Buah	1	1	1
331	Batu Lumpang	Buah	1	1	1
332	Antefix	Buah	1	1	1
333	Komponan candi	Buah	1	1	1
334	Yoni	Buah	1	1	1
335	Komponan Candi	Buah	1	1	1
336	Antefix	Buah	1	1	1
337	Batu Candi	Buah	1	1	1
338	Situs Tegalrejo	Buah	9	9	9
339	Batuan Situs watu rumpuk	Buah	10	10	10
340	Lingga	Buah	1	1	1
341	Batuan Candi	Buah	6	6	6
342	Yoni	Buah	1	1	1
343	Batu umpak candi	Buah	1	1	1
344	Situs Krajan Jambu	Buah	1	1	1
345	antefix	Buah	1	1	1
346	batuan candi	Buah	4	4	4
347	batuan candi	Buah	5	5	5
348	bantuan candi	Buah	7	7	7
349	Nandi	Buah	1	1	1
350	Jaladwara	Buah	1	1	1

NO	Uraian	Satuan	2023	2024	2025
351	Watu Lumpang	Buah	1	1	1
352	Komponen Batuan Candi	Buah	1	1	1
353	Antefix	Buah	1	1	1
354	Umpak	Buah	1	1	1
355	Watu Lumpang	Buah	1	1	1
356	Manik Manik	Buah	8	8	8
357	Artefac situs Sokowolu	Buah	44	44	44
358	Fragmen Yoni	Buah	1	1	1
359	Komponen Candi	Buah	1	1	1
360	Fragmen miniatur candi	Buah	1	1	1
361	Lapik Arca	Buah	1	1	1
362	Pipi tangga	Buah	1	1	1
363	Yoni Branjang	Buah	1	1	1
364	Batuan candi Situs Candi sari Jambu	Buah	35	35	35
365	Batuan candi Makam Cebur	Buah	33	33	33
366	Batuan Candi Krajan Brongkol	Buah	20	20	20
367	Komponen Batuan Candi Museum Pandanaran	Buah	90	90	90
368	Lonceng Di Benteng Willem I	Buah	1	1	1
369	Tinggalan Suku Kalang	Buah	10	10	10
370	Batuan Candi Langensari	Buah	3	3	3
371	Batuan Candi Situs Payungan	Buah	36	36	36
372	Yoni Cebur	Buah	3	3	3
373	Lingga Pathok Cebur	Buah	1	1	1
374	Mata Uang Kaliwungu		34	34	34
375	Kemuncak Kaliwungu		14	14	14
376	Batuan Lepas Kaliwungu		36	36	36
377	Watu Kenong Losari		2	2	2
378	Watu Lumpang RM Soto Sedep Jambu		2	2	2
<b>Jumlah</b>			<b>1.222</b>	<b>1.222</b>	<b>1.222</b>

Sumber : Dinas Pendidikan, Kebudayaan, Kepemudaan dan Olahraga

**TABEL 2.2.16. 7**  
**JUMLAH CAGAR BUDAYA BERGERAK DILESTARIKAN DI KABUPATEN SEMARANG TAHUN 2023-2025**

NO	Uraian	Satuan	2023	2024	2025
1	Fragmen Arca Nandi Ungaran	Buah	1	1	1
2	Batu Alas Lingga	Buah	1	1	1
3	Yoni	Buah	1	1	1
4	Yoni	Buah	1	1	1

NO	Uraian	Satuan	2023	2024	2025
5	Fragmen Watu Lumpang	Buah	1	1	1
6	Fragmen Watu Lumpang	Buah	1	1	1
7	Watu Lumpang	Buah	1	1	1
8	Arca Wisnu	Buah	1	1	1
9	Meriam	Buah	1	1	1
10	Meriam	Buah	1	1	1
11	Meriam	Buah	1	1	1
12	Meriam	Buah	1	1	1
13	Meriam	Buah	1	1	1
14	Menara	Buah	1	1	1
15	Menara	Buah	1	1	1
16	Batu Komponen Candi	Buah	1	1	1
17	Menara (Atap )	Buah	1	1	1
18	Gandik	Buah	1	1	1
19	Tombak	Buah	1	1	1
20	Pelana	Buah	1	1	1
21	keris	Buah	1	1	1
22	Kethu rotan	Buah	1	1	1
23	Payung	Buah	1	1	1
24	Meriam	Buah	1	1	1
25	Kendali kuda	Buah	1	1	1
26	Arca Dewa Langensari	Buah	1	1	1
27	Benda pusaka	Buah	1	1	1
28	Yoni Ungaran Timur	Buah	1	1	1
29	Komponen Candi	Buah	1	1	1
30	Menara	Buah	1	1	1
31	Menara	Buah	1	1	1
32	Komponen Candi	Buah	5	5	5
33	Miniatur Candi	Buah	1	1	1
34	Nandi	Buah	1	1	1
35	mata uang	Buah	1	1	1
36	Watu Lumpang	Buah	1	1	1
37	Watu Lumpang	Buah	1	1	1
38	Yoni	Buah	1	1	1
39	Ganesa Besar Begaslor	Buah	1	1	1
40	Komponen menara	Buah	1	1	1
41	Pipisan	Buah	1	1	1
42	Lumpang	Buah	1	1	1
43	Arca Ganesa Karangjati	Buah	2	2	2
44	Dorpel	Buah	1	1	1
45	Dorpel	Buah	1	1	1
46	Dorpel	Buah	1	1	1

NO	Uraian	Satuan	2023	2024	2025
47	Watu Lumpang	Buah	1	1	1
48	Bakalan Yoni	Buah	2	2	2
49	Yoni Bag Atas	Buah	1	1	1
50	Yoni Bag Atas	Buah	1	1	1
51	Yoni Bag Atas	Buah	1	1	1
52	Fragmen Menara	Buah	1	1	1
53	Fragmen Menara	Buah	1	1	1
54	fragmen tengkorak	Buah	1	1	1
55	Menara Candi	Buah	1	1	1
56	Yoni	Buah	1	1	1
57	Fragmen Arca Nandi	Buah	1	1	1
58	Yoni	Buah	1	1	1
59	Yoni	Buah	1	1	1
60	Batu Kubus	Buah	1	1	1
61	kumpulan masnik manik	Buah	1	1	1
62	tulang kaki hewan	Buah	1	1	1
63	Situs Doplang	Buah	1	1	1
64	Situs Doplang	Buah	1	1	1
65	ambang atas pintu	Buah	1	1	1
66	Bagian Kaki Arca	Buah	1	1	1
67	Yoni	Buah	1	1	1
68	Lumpang	Buah	1	1	1
69	Lingga	Buah	2	2	2
70	Bagian Yasti	Buah	1	1	1
71	Jam Lonceng	Buah	1	1	1
72	Tugu Titik Triangulasi	Buah	1	1	1
73	Watu Lumpang	Buah	1	1	1
74	Lonceng	Buah	1	1	1
75	Watu Lumpang	Buah	1	1	1
76	Watu Lumpang	Buah	1	1	1
77	Batu Lumpang	Buah	1	1	1
78	Batu Lumpang	Buah	1	1	1
79	Keris	Buah	1	1	1
80	Arca Agastya	Buah	1	1	1
81	Fragmen Arca Kinnari	Buah	1	1	1
82	Fragmen Arca Kinnari	Buah	1	1	1
83	Fragmen Arca Ganesya	Buah	1	1	1
84	Arca Ganesha	Buah	1	1	1
85	Arca Agastya	Buah	1	1	1
86	Arca Dewa	Buah	1	1	1
87	Nandi	Buah	1	1	1
88	Nandi	Buah	1	1	1

NO	Uraian	Satuan	2023	2024	2025
89	Nandi	Buah	1	1	1
90	Nandi	Buah	1	1	1
91	Nandi	Buah	1	1	1
92	Antefix	Buah	1	1	1
93	Kala	Buah	1	1	1
94	Antefix	Buah	1	1	1
95	Yoni	Buah	1	1	1
96	Kotak Peripih	Buah	1	1	1
97	Kotak Peripih	Buah	1	1	1
98	Fragmen Arca	Buah	1	1	1
99	Fragmen Arca	Buah	1	1	1
100	Fragmen Arca	Buah	1	1	1
101	Fragmen Arca	Buah	1	1	1
102	Fragmen Antefix	Buah	1	1	1
103	Antefix	Buah	1	1	1
104	Atap relung	Buah	1	1	1
105	Atap relung	Buah	1	1	1
106	Atap relung	Buah	1	1	1
107	Atap relung	Buah	1	1	1
108	Fragmen Arca Dewa	Buah	1	1	1
109	Arca Agastya	Buah	1	1	1
110	Yoni	Buah	1	1	1
111	Menara ( Fragmen )	Buah	1	1	1
112	Watu Lumpang	Buah	1	1	1
113	Watu Lumpang	Buah	1	1	1
114	Umpak	Buah	1	1	1
115	Umpak	Buah	1	1	1
116	Batu Gentong	Buah	1	1	1
117	Yoni	Buah	1	1	1
118	Batu Komponan Candi	Buah	1	1	1
119	Batu Kulit	Buah	1	1	1
120	Menara ( Fragmen )	Buah	1	1	1
121	Ojief	Buah	1	1	1
122	Komponan bangunan candi	Buah	1	1	1
123	Batu Padasan	Buah	1	1	1
124	Arca Nandi	Buah	1	1	1
125	Menara ( Fragmen )	Buah	1	1	1
126	Batu Komponan Candi	Buah	1	1	1
127	Komponen Saluran Air	Buah	1	1	1
128	Komponen Saluran Air	Buah	1	1	1
129	Komponen Saluran Air	Buah	1	1	1
130	Komponen Saluran Air	Buah	1	1	1

NO	Uraian	Satuan	2023	2024	2025
131	Komponen Saluran Air	Buah	1	1	1
132	Komponen Saluran Air	Buah	1	1	1
133	Batu Lis	Buah	1	1	1
134	Batu Sudut	Buah	1	1	1
135	Fragmen Ratna	Buah	1	1	1
136	Batu Lis	Buah	1	1	1
137	Gelung Pipi Tangga	Buah	1	1	1
138	Fragmen Arca Dhurga	Buah	1	1	1
139	Agastya ( Fragmen )	Buah	1	1	1
140	Menara ( Fragmen )	Buah	1	1	1
141	Fragmen Roset	Buah	1	1	1
142	Fragmen Pilaster	Buah	1	1	1
143	Watu Lumpang Lonjong	Buah	1	1	1
144	Watu Lumpang Bulat	Buah	1	1	1
145	Antefix	Buah	1	1	1
146	Situs Ngasem Lor	Buah	7	7	7
147	Artefak Situs Sidomukti	Buah	29	29	29
148	Situs Bata	Buah	10	10	10
149	Ambang Atas relung	Buah	1	1	1
150	Candi Garon	Buah	1	1	1
151	Artefak Candi Asu	Buah	9	9	9
152	Batu Berceruk/ batu Lumpang	Buah	1	1	1
153	Batu Berceruk/Batu lumpang	Buah	1	1	1
154	Batu berceruk/ Batu lumpang	Buah	1	1	1
155	Kemuncak	Buah	2	2	2
156	Temuan lain	Buah	1	1	1
157	Yoni	Buah	1	1	1
158	Fragmen Yoni	Buah	1	1	1
159	Yoni	Buah	1	1	1
160	Batu Umpak	Buah	1	1	1
161	Yoni	Buah	1	1	1
162	Yoni	Buah	1	1	1
163	Fragmen Arca Agastya	Buah	1	1	1
164	Batu Komponen candi	Buah	1	1	1
165	Yoni	Buah	1	1	1
166	Umpak	Buah	1	1	1
167	Umpak	Buah	1	1	1
168	Yoni	Buah	1	1	1
169	Lingga Semu	Buah	1	1	1
170	Lempeng Emas	Buah	1	1	1
171	Logam Berajah ( liontin)	Buah	1	1	1
172	Kancing Baju	Buah	1	1	1

NO	Uraian	Satuan	2023	2024	2025
173	Paku Berajah	Buah	1	1	1
174	Token	Buah	1	1	1
175	Mata Uang Belanda	Buah	1	1	1
176	Cincin	Buah	1	1	1
177	Manik - manik	Buah	9	9	9
178	Anting	Buah	1	1	1
179	Liontin	Buah	1	1	1
180	Fragmen Arca Ganesa	Buah	1	1	1
181	Rajah	Buah	1	1	1
182	Rajah	Buah	1	1	1
183	Batu Bata	Buah	29	29	29
184	Al Qur 'an Blawong	Buah	1	1	1
185	Piring	Buah	1	1	1
186	Tongkat Kotbah	Buah	1	1	1
187	Beduk	Buah	1	1	1
188	Botol Minyak Tnah	Buah	1	1	1
189	Sirap	Buah	1	1	1
190	Jam Bandul	Buah	1	1	1
191	Jam Bandul	Buah	1	1	1
192	Jam Bandul	Buah	1	1	1
193	Kitab Ihya Ulummuddin	Buah	1	1	1
194	Kitab Inganatuth Tholibin	Buah	1	1	1
195	Kitab Ihya Ulummuddin	Buah	1	1	1
196	Kitab Ihya Ulummuddin	Buah	1	1	1
197	Kitab Shahih Muslim	Buah	1	1	1
198	Kitab Kitab Fathulwahab	Buah	1	1	1
199	Kitab Al Aqina' H	Buah	1	1	1
200	Al Qur 'an Blawong	Buah	1	1	1
201	Al Qur 'an Blawong	Buah	1	1	1
202	Al Qur 'an Blawong	Buah	1	1	1
203	Al Qur 'an Blawong	Buah	1	1	1
204	Al Qur 'an Blawong	Buah	1	1	1
205	Al Qur 'an Blawong	Buah	1	1	1
206	Nandi	Buah	1	1	1
207	Fragmen Arca	Buah	1	1	1
208	Yoni	Buah	1	1	1
209	Watu Lumpang	Buah	1	1	1
210	Batu Sudut Candi	Buah	1	1	1
211	Komponen Batuan Candi	Buah	1	1	1
212	Lapik	Buah	1	1	1
213	Watu Lumpang	Buah	1	1	1
214	Watu Lumpang	Buah	1	1	1

NO	Uraian	Satuan	2023	2024	2025
215	Watu Lumpang	Buah	1	1	1
216	Watu Lumpang	Buah	1	1	1
217	Watu Lumpang	Buah	1	1	1
218	Keris	Buah	1	1	1
219	Kitab Bahjatil Ulum	Buah	1	1	1
220	Watu Lumpang	Buah	1	1	1
221	Tongkat Kotbah	Buah	1	1	1
222	Jam Matahari	Buah	3	3	3
223	Pot Bunga	Buah	1	1	1
224	Pot Bunga	Buah	1	1	1
225	Lingga	Buah	1	1	1
226	Yoni Bagian Atas	Buah	1	1	1
227	Pot Bunga	Buah	1	1	1
228	Pot Bunga	Buah	1	1	1
229	Yoni Bagian Bawah	Buah	1	1	1
230	Bejana	Buah	1	1	1
231	Yoni	Buah	1	1	1
232	Lempeng emas	Buah	1	1	1
233	Lapik Arca	Buah	1	1	1
234	Menara	Buah	1	1	1
235	Umpak	Buah	1	1	1
236	Umpak	Buah	1	1	1
237	Umpak	Buah	1	1	1
238	Umpak	Buah	1	1	1
239	Umpak	Buah	1	1	1
240	Umpak	Buah	1	1	1
241	Umpak	Buah	1	1	1
242	Batu Berelief	Buah	1	1	1
243	Batu Berelief	Buah	1	1	1
244	Gentong Batu	Buah	1	1	1
245	Gentong Batu	Buah	1	1	1
246	Gentong Batu	Buah	1	1	1
247	Prasasti Ngrawan	Buah	1	1	1
248	Umpak	Buah	1	1	1
249	Yoni	Buah	1	1	1
250	mimbar masjid	Buah	1	1	1
251	Jam Matahari	Buah	1	1	1
252	Beduk	Buah	1	1	1
253	Kentungan	Buah	1	1	1
254	Umpak	Buah	1	1	1
255	Komponen Candi	Buah	1	1	1
256	Watu Lumpang	Buah	1	1	1

NO	Uraian	Satuan	2023	2024	2025
257	Yoni	Buah	1	1	1
258	Jam Matahari Masjid Jatirejo	Buah	1	1	1
259	Bejana	Buah	1	1	1
260	Kentungan dan Pemukul	Buah	1	1	1
261	Tongkat Khotbah	Buah	1	1	1
262	Jam Matahari Masjid Desa Suruh	Buah	1	1	1
263	Lampu Tabung	Buah	1	1	1
264	Yoni	Buah	1	1	1
265	Lingga	Buah	1	1	1
266	Watu Lumpang	Buah	1	1	1
267	Komponen Candi	Buah	1	1	1
268	Menara	Buah	1	1	1
269	Saluran Air	Buah	1	1	1
270	Fragmen Arca Ganesa	Buah	1	1	1
271	Antefix	Buah	1	1	1
272	Batu Ambang Atas	Buah	1	1	1
273	Batu sudut	Buah	1	1	1
274	Menara	Buah	1	1	1
275	Fragmen menara	Buah	6	6	6
276	Batu sudut	Buah	1	1	1
277	Fragmen Menara	Buah	1	1	1
278	a. Arca Dewa	Buah	1	1	1
279	b. Yoni	Buah	1	1	1
280	c. Batuan Candi	Buah	1	1	1
281	d. Batuan Candi	Buah	1	1	1
282	e. Artefac	Buah	1	1	1
283	Yoni	Buah	1	1	1
284	Lingga	Buah	1	1	1
285	Komponen Candi	Buah	1	1	1
286	Komponen Candi	Buah	1	1	1
287	Watu Lumpang	Buah	1	1	1
288	Fragmen Kramik, Gerabah, Tulang Gigi	Buah	3	3	3
289	Watu Lumpang	Buah	1	1	1
290	Watu Lumpang	Buah	1	1	1
291	Watu Lumpang	Buah	1	1	1
292	Watu Lumpang	Buah	1	1	1
293	Kenthungan	Buah	1	1	1
294	Stupa Tawang	Buah	1	1	1
295	Batuan lepas	Buah	2	2	2
296	Kemuncak	Buah	1	1	1
297	Peripih	Buah	1	1	1
298	Situs Buyutan	Buah	44	44	44

NO	Uraian	Satuan	2023	2024	2025
299	Watu Lumpang	Buah	1	1	1
300	Watu Lumpang	Buah	4	4	4
301	Mata Uang (Mukiran)	Buah	34	34	34
302	Gelang kaki	Buah	1	1	1
303	pisau	Buah	1	1	1
304	Watu tempayan	Buah	1	1	1
305	Arca (Museum Pandanaran)	Buah	3	3	3
306	Manuskrip Kuno	Buan	6	6	6
307	Piring Kuno Masjid Gogodalem	Buah	61	61	61
308	Watu Lumpang Desa Pager	Buah	1	1	1
309	Artefak Situs Sokowolu	Buah	84	84	84
310	Batuan Sudut	Buah	2	2	2
311	Kompnen Candi di Museum Pandanaran	Buah	90	90	90
312	Tinggalan Suku Kalang	Buah	10	10	14
313	Batuan Umpak Losari	Buab	2	2	2
314	Batuan Candi Situs Krajan Brongkol	Buah	17	17	17
315	Yoni Kecil Cebur	Buah	1	1	1
316	Batuan Candi Makam Cebur		24	24	24
317	Yoni Besar Cebur		1	1	1
318	Batuan Candi Situs Candisari Jambu		30	30	30
319	Batuan candi Situs Payungan		36	36	36
320	Mata Uang Kaliwungu		34	34	34
321	Kemuncak		14	14	14
322	Batuan Lepas Kaliwungu		36	36	36
<b>Jumlah</b>		Buah	<b>906</b>	<b>906</b>	<b>910</b>

Sumber : Dinas Pendidikan, Kebudayaan, Kepemudaan dan Olahraga

**TABEL 2.2.16. 8**  
**JUMLAH GROUP KESENIAN DI KABUPATEN SEMARANG TAHUN 2023-2025**

No	Jenis Seni	Satuan	2023	2024	2025
(1)	(2)	(3)	(4)	(5)	(6)
1	Tari Tradisional	Grup	1.330	143	144
2	Tari Modern	Grup	111	6	9
3	Pertunjukan Rakyat	Grup	486	5	5
4	Musik Religius	Grup	918	456	457
5	Musik Modern	Grup	715	916	919
6	Teater	Grup	223	305	305
7	Pedalangan	Grup	98	109	109
8	Seni Rupa	Grup	51	12	11
9	Pedalangan	Grup		30	29
10	Seni Rupa	Grup		24	24
<b>JUMLAH</b>		<b>Grup</b>	<b>3.932</b>	<b>2.006</b>	<b>2.009</b>

Sumber : Dinas Pendidikan, Kebudayaan, Kepemudaan dan Olahraga

**TABEL 2.2.16. 9**  
**JUMLAH GROUP KESENIAN YANG DILESTARIKAN DI KABUPATEN SEMARANG TAHUN 2023-2025**

NO	Uraian	Satuan	2023	2024	2025
(1)	(2)	(3)	(4)	(5)	(6)
1	Ketoprak	Buah	44	44	44
2	Kuda Lumping/Reog	Buah	382	382	382
3	Rodat	Buah	42	42	42
4	Karawitan	Buah	76	76	76
5	Angklung	Buah	26	26	26
6	Lawak	Buah	2	2	2
7	Prajuritan	Buah	77	77	77
8	Soreng	Buah	5	5	5
9	Seni Lukis	Buah	26	26	26
10	Seni Patung	Buah	1	1	1
11	Keroncong	Buah	26	26	26
12	Warokan	Buah	21	21	21
13	Rebana	Buah	665	665	665
14	Kubro Siswo	Buah	2	2	2
15	Drumblek	Buah	239	239	239
16	Pedalangan/Wayang Kulit	Buah	46	46	46
17	Topeng Ireng	Buah	20	20	20
18	Wayang orang	Buah	11	11	11
19	Campursari	Buah	64	69	69
20	Noknik	Buah	5	5	5
21	Kuntulan	Buah	1	1	1
22	Ningnong	Buah	1	1	1
<b>Jumlah</b>			<b>1782</b>	<b>1782</b>	<b>1.787</b>

Sumber : Dinas Pendidikan, Kebudayaan, Kepemudaan dan Olahraga

**TABEL 2.2.16. 10**  
**JUMLAH KEGIATAN KEBUDAYAAN YANG DILESTARIKAN DI KABUPATEN SEMARANG TAHUN 2023-2025**

NO	Uraian	Satuan	2023	2024	2025	KETERANGAN
(1)	(2)	(3)	(4)	(5)	(6)	(7)
1	Malam Selikiran Nyatnyono	Buah	1	1	1	Dilestarikan
2	Mot Banyu	Buah	1	1	1	Dilestarikan
3	Khol Ki Nyai Mandung	Buah	1	1	1	Dilestarikan

NO	Uraian	Satuan	2023	2024	2025	KETERANGAN
4	Khol Syech Basyarudin	Buah	1	1	1	Dilestarikan
5	Khol Kyai Gozali	Buah	1	1	1	Dilestarikan
6	Khol Kyai Lembah	Buah	1	1	1	Dilestarikan
7	Sedekah Rowo Pening	Buah	1	1	1	Dilestarikan
8	Khol Raden Sujono	Buah	1	1	1	Dilestarikan
9	Khol Kyai Santri	Buah	1	1	1	Dilestarikan
10	Khol Kyai Gusti	Buah	1	1	1	Dilestarikan
11	Syabanan	Buah	1	1	1	Dilestarikan
12	Khol Ki Dalem Sutopati	Buah	1	1	1	Dilestarikan
13	Khol Ki Soroyudo	Buah	1	1	1	Dilestarikan
14	Padusan Muncul	Buah	1	1	1	Dilestarikan
15	Upacara Popokan	Buah	1	1	1	Dilestarikan
16	Upacara Ancakan	Buah	1	1	1	Dilestarikan
17	Jamasan Bende Pete	Buah	1	1	1	Dilestarikan
18	Khol Ki Ageng Wonokusumo	Buah	1	1	1	Dilestarikan
19	Padusan Senjoyo	Buah	1	1	1	Dilestarikan
20	Upacara Adat Jolenan	Buah	1	1	1	Dilestarikan
21	Upacara Adat Ancakan	Buah	1	1	1	Dilestarikan
22	Khol Ki Ageng Alim	Buah	1	1	1	Dilestarikan
23	Khol Kembang Kuning	Buah	1	1	1	Dilestarikan
24	Saparan	Buah	1	1	1	Dilestarikan
25	Merti Bumi Serasi	Buah	1	1	1	Dilestarikan
26	Ruwatan Rambut Gimbal	Buah	1	1	1	Dilestarikan
27	Grebeg Kendalisodo	Buah	1	1	1	Dilestarikan
28	Kirab Kyai Kiring	Buah	1	1	1	Dilestarikan
29	Khol Tumenggung Nitinegoro	Buah	1	1	1	Dilestarikan
30	Dawuhan Sendang Senjoyo	Buah	1	1	1	Dilestarikan
<b>Jumlah</b>			<b>30</b>	<b>30</b>	<b>30</b>	

Sumber : Dinas Pendidikan, Kebudayaan, Kepemudaan dan Olahraga

TABEL 2.2.16. 11

## JUMLAH GRUP KESENIAN YANG DILAKUKAN PEMBINAAN DI KABUPATEN SEMARANG TAHUN 2024-2025

No	Jenis	Satuan	Tahun	
			2024	2025
1	Jumlah Grup Kesenian yang Dilakukan Pembinaan	grup	3.932	3.932

Sumber : Dinas Pendidikan, Kebudayaan, Kepemudaan dan Olahraga

TABEL 2.2.16. 12

## JUMLAH GRUP KESENIAN AKTIF DI KABUPATEN SEMARANG TAHUN 2024-2025

No	Jenis	Satuan	Tahun	
			2024	2025
1	Jumlah Grup Kesenian	grup	3.932	3.932
2	Jumlah Grup Kesenian Aktif	grup	3.932	3.932
3	Presentase	%	100	100

Sumber : Dinas Pendidikan, Kebudayaan, Kepemudaan dan Olahraga

TABEL 2.2.16. 13

## JUMLAH GEDUNG KESENIAN DI KABUPATEN SEMARANG TAHUN 2024-2025

No	Jenis	Satuan	Tahun	
			2024	2025
1	Jumlah Gedung Kesenian	buah	5	5

Sumber : Dinas Pendidikan, Kebudayaan, Kepemudaan dan Olahraga

TABEL 2.2.16. 14

## JUMLAH LEMBAGA KESENIAN YANG MENDAPATKAN BANTUAN DI KABUPATEN SEMARANG TAHUN 2024-2025

No	Jenis	Satuan	Tahun	
			2024	2025
1	Hibah		974	371

Sumber : Dinas Pendidikan, Kebudayaan, Kepemudaan dan Olahraga

TABEL 2.2.16. 15

## JUMLAH KOLEKSI MUSEUM DI KABUPATEN SEMARANG TAHUN 2024-2025

No	Jenis	Satuan	Tahun	
			2024	2025
1	Jumlah Koleksi Museum	Unit	226	227

Sumber : Dinas Pendidikan, Kebudayaan, Kepemudaan dan Olahraga

TABEL 2.2.16. 16

## JUMLAH SARANA DAN PRASARANA MUSEUM DI KABUPATEN SEMARANG TAHUN 2024-2025

No	Jenis	Satuan	Tahun	
			2024	2025
1	Jumlah Sarana dan Prasarana Museum	unit	222	223

Sumber : Dinas Pendidikan, Kebudayaan, Kepemudaan dan Olahraga

**TABEL 2.2.16. 17**  
**RATA-RATA PELESTARIAN CAGAR BUDAYA DAN TEMPAT BERSEJARAH DI KABUPATEN SEMARANG**  
**TAHUN 2024-2025**

No	Jenis	Satuan	Tahun	
			2024	2025
1	Rata-rata Pelestarian Cagar Budaya dan Tempat Bersejarah	%	82,7	82,71

*Sumber : Dinas Pendidikan, Kebudayaan, Kepemudaan dan Olahraga*

**TABEL 2.2.16. 18**  
**PRESENTASE CAGAR BUDAYA DAN TEMPAT BERSEJARAH YANG DILESTARIKAN DI KABUPATEN**  
**SEMARANG TAHUN 2024-2025**

No	Jenis	Satuan	Tahun	
			2024	2025
1	Persentase Cagar Budaya dan Tempat Bersejarah yang Dilestarikan	%	79,71	79,73

*Sumber : Dinas Pendidikan, Kebudayaan, Kepemudaan dan Olahraga*

### 2.2.17 URUSAN PERPUSTAKAAN

Pelaksanaan urusan Perpustakaan dilakukan oleh Dinas Kearsipan dan Perpustakaan.

Adapun data-data yang mendukung urusan Perpustakaan adalah sebagai berikut:

**TABEL 2.2.17. 1**  
**CAPAIAN INDIKATOR KINERJA KUNCI URUSAN PERPUSTAKAAN DI KABUPATEN SEMARANG**  
**TAHUN 2023-2025**

NO	INDIKATOR	Satuan	2023	2024	2025
(1)	(2)	(3)	(4)	(5)	(6)
1	Jumlah Perpustakaan	Unit	1.145	753	851
2	Jumlah Pengunjung perpustakaan pertahun	Orang	38.248	20.114	20.100
3	Koleksi buku yang tersedia di perpustakaan daerah	judul	40.329	38.332	40.160
		Eksemplar	82.151	79.251	82.009

Sumber : Dinas Kearsipan dan Perpustakaan

**TABEL 2.2.17. 2**  
**JUMLAH KOLEKSI BUKU DI KABUPATEN SEMARANG TAHUN 2023-2025**

NO	URAIAN	SATUAN	2023	2024	2025
(1)	(2)	(3)	(4)	(5)	(6)
1	KOLEKSI BUKU				
	FIKSI	Eksemplar	27.585	25.930	26.185
	NON FIKSI	Eksemplar	49.153	49.122	49.683
	REFERENSI	Eksemplar	4.191	4.199	4.199
	<b>JUMLAH</b>		<b>80.929</b>	<b>79.251</b>	<b>80.067</b>
2	KOLEKSI BUKU				
	FIKSI	Judul	15.308	13.504	13.558
	NON FIKSI	Judul	23.101	22.903	23.018
	REFERENSI	Judul	1.920	1.925	1.925
	<b>JUMLAH</b>		<b>40.329</b>	<b>38.332</b>	<b>38.501</b>

Sumber : Dinas Kearsipan dan Perpustakaan

**TABEL 2.2.17. 3**  
**DATA PEMINJAM BUKU DI KABUPATEN SEMARANG TAHUN 2023-2025**

NO	URAIAN	SATUAN	2023	2024	2025
(1)	(2)	(3)	(4)	(5)	(6)
1	SISWA SD	Orang	8.067	2.539	4.940
2	SISWA SMP	Orang	3.422	1.392	1.680
3	SISWA SMA	Orang	907	1.070	1.245
4	MAHASISWA	Orang	326	1.093	1.282
5	PEGAWAI	Orang	529	1.021	4.940
6	UMUM	Orang	3.302	2.453	1.680
	<b>JUMLAH</b>		<b>16.553</b>	<b>9.568</b>	<b>15.767</b>

Sumber : Dinas Kearsipan dan Perpustakaan

**TABEL 2.2.17. 4**  
**JUMLAH PERPUSTAKAAN MENURUT TINGKAT PENDIDIKAN DI KABUPATEN SEMARANG TAHUN 2023-2025**

NO	URAIAN	SATUAN	2023	2024	2025
(1)	(2)	(3)	(4)	(5)	(6)
1	TK	sekolah		1	4
2	SD dan MI	sekolah	510	375	383
3	SMP dan MTs	sekolah	140	85	90
4	SMA, MA dan SMK	sekolah	66	51	53
5	PERPUSTAKAAN KELILING	POS	200	200	200
6	INSTANSI PEMERINTAH	unit	7	6	7
7	PERGURUAN TINGGI	PT	5	8	11
8	UMUM	desa	217	180	201
9	KHUSUS			42	
	<b>JUMLAH</b>		<b>1.145</b>	<b>948</b>	<b>949</b>

Sumber : Dinas Kearsipan dan Perpustakaan

**TABEL 2.2.17. 5**  
**JUMLAH PERPUSTAKAAN DI KABUPATEN SEMARANG TAHUN 2023-2025**

NO	Uraian	Satuan	2023	2024	2025
(1)	(2)	(3)	(4)	(5)	(6)
1	Perpustakaan Kabupaten	Unit	1	1	1
2	Perpustakaan Kecamatan	Unit	4	5	6
3	Perpustakaan Desa / Kelurahan	Unit	173	180	201
4	Perpustakaan SD / MI	Unit	376	1	4
5	Perpustakaan SMP / MTS	Unit	84	375	383
6	Perpustakaan SMA / SMK	Unit	50	85	90
7	Perpustakaan Perguruan Tinggi	Unit	7	51	53
8	Perpustakaan Khusus	Unit	42	8	11
9	Perpustakaan di Instansi Pemerintah	Unit	7	47	102
<b>JUMLAH</b>			<b>744</b>	<b>753</b>	<b>851</b>

Sumber : Dinas Kearsipan dan Perpustakaan

**TABEL 2.2.17. 6**  
**JUMLAH PEMBACA MENURUT JENIS KELAMIN DAN TINGKAT PENDIDIKAN DI KABUPATEN SEMARANG TAHUN 2023-2025**

NO	URAIAN	SATUAN	2023	2024	2025
(1)	(2)	(3)	(4)	(5)	(6)
1	JENIS KELAMIN				
	LAKI-LAKI	orang	16.453	4.425	8.916
	PEREMPUAN	orang	21.795	6.034	11.184
	<b>JUMLAH</b>		<b>38.248</b>	<b>10.459</b>	<b>20.100</b>
2	TINGKAT PENDIDIKAN				
	SD	orang	17.973	2.491	4.810
	SLTP	orang	7.204	916	1.950
	SLTA	orang	2.137	1.146	2.250
	MAHASISWA	orang	1.615	1.823	3.229
	PNS	orang	1.506	924	1.761

NO	URAIAN	SATUAN	2023	2024	2025
	UMUM	orang	7.813	3.159	6.100
	<b>JUMLAH</b>		<b>38.248</b>	<b>10.459</b>	<b>60.300</b>

Sumber : Dinas Kearsipan dan Perpustakaan

**TABEL 2.2.17. 7**  
**DATA PENGUNJUNG PERPUSTAKAAN MENURUT TINGKAT PENDIDIKAN DI KABUPATEN SEMARANG TAHUN 2023-2025**

NO	PENGUNJUNG	SATUAN	2023	2024	2025
(1)	(2)	(3)	(4)	(5)	(6)
1	SD	Orang	17.973	2.491	4.810
2	SMP	Orang	7.204	916	1.950
3	SMA	Orang	2.137	1.146	2.250
4	Mahasiswa	Orang	1.615	1.823	3.229
5	PNS	Orang	1.506	924	1.761
6	Umum	Orang	7.813	3.159	6.100
	<b>Jumlah</b>		<b>38.248</b>	<b>10.459</b>	<b>20.100</b>

Sumber : Dinas Kearsipan dan Perpustakaan

**TABEL 2.2.17. 8**  
**JUMLAH PENGUNJUNG PERPUSTAKAAN DI KABUPATEN SEMARANG TAHUN 2023-2025**

NO	Uraian	Satuan	2023	2024	2025
(1)	(2)	(3)	(4)	(5)	(6)
1	Perpustakaan Kabupaten	Per Hari	188	200	220
2	Perpustakaan Kecamatan	Per Hari	15	15	12
3	Perpustakaan Desa / Kelurahan	Per Hari	545	50	45
4	Perpustakaan SD / MI	Per Hari	175	200	200
5	Perpustakaan SMP / MTS	Per Hari	110	120	120
6	Perpustakaan SMA / SMK	Per Hari	40	50	50
7	Perpustakaan Perguruan Tinggi	Per Hari	35	50	50
8	Perpustakaan Khusus	Per Hari	40	40	39
<b>JUMLAH</b>			<b>1.148</b>	<b>725</b>	<b>736</b>

Sumber : Dinas Kearsipan dan Perpustakaan

**TABEL 2.2.17. 9**  
**DATA BUKU YANG DIPINJAM DI KABUPATEN SEMARANG TAHUN 2023-2025**

NO	URAIAN	SATUAN	2023	2024	2025
(1)	(2)	(3)	(4)	(5)	(6)
1	Karya Umum	exemplar	493	278	461
2	Filsafat/Psikologi	exemplar	776	432	673
3	Agama	exemplar	2.296	699	1.901
4	Ilmu Sosial	exemplar	1.202	559	1.010
5	Bahasa	exemplar	599	510	442
6	Ilmu murni	exemplar	1.175	787	883
7	Ilmu terapan	exemplar	2.020	1.137	1.296
8	Kesenian, OR, Ketrampilan	exemplar	1.322	1.457	608
9	Kesusasteraan	exemplar	6.191	1.909	4.171

NO	URAIAN	SATUAN	2023	2024	2025
10	Sejarah, biografi dan geografi	exemplar	656	1.458	485
11	Fiksi	exemplar	4.085	2.425	2.538
	<b>Jumlah</b>		<b>20.815</b>	<b>11.651</b>	<b>11.930</b>

Sumber : Dinas Kearsipan dan Perpustakaan

**TABEL 2.2.17. 10**  
**KOLEKSI BUKU YANG TERSEDIA DI PERPUSTAKAAN DI KABUPATEN SEMARANG TAHUN 2023-2025**

NO	Uraian	Satuan	2023	2024	2025
(1)	(2)	(3)	(4)	(5)	(6)
1	Perpustakaan Kabupaten	Buku	40.648	38.332	40.160
2	Perpustakaan Kecamatan	Buku	157	333	333
3	Perpustakaan Desa / Kelurahan	Buku	42.245	65.073	135.111
4	Perpustakaan SD / MI	Buku	84.310	210.107	80.565
5	Perpustakaan SMP / MTS	Buku	61.693	100.173	55.465
6	Perpustakaan SMA / SMK	Buku	17.189	74.570	38.556
7	Perpustakaan Perguruan Tinggi	Buku	28.007	42.981	17.985
8	Perpustakaan Khusus	Buku	7.556	18.145	
	<b>Jumlah</b>		<b>281.805</b>	<b>549.145</b>	<b>368.175</b>

Sumber : Dinas Kearsipan dan Perpustakaan

**TABEL 2.2.17. 11**  
**TINGKAT KEGEMARAN MEMBACA<sup>1</sup> DI KABUPATEN SEMARANG TAHUN 2023-2025**

NO	Uraian	Satuan	2023	2024	2025
(1)	(2)	(3)	(4)	(5)	(6)
1	Frekuensi Membaca		69,26	68,19	69,79
2	Durasi Membaca		52	49,11	59,74
3	Jumlah Buku		65,42	69,31	64,05
4	Frekuensi Akses Internet		75,68	76,41	74,19
5	Durasi Akses Internet		57,16	57,28	63,96
	<b>Rumus TGM =</b> <b>(0.3FM+0.3DM+0.3JB) +</b> <b>(0.05FAI+0.05DAI)</b>				
	<b>Metode Pengumpulan Data</b> <b>Berdasarkan Hasil Survey</b>				
	<b>Jumlah</b>		<b>62,65</b>	<b>62,67</b>	<b>64,98</b>

Sumber : Dinas Kearsipan dan Perpustakaan

<sup>1</sup> TINGKAT KEGEMARAN MEMBACA (TGM) : INDEKS TINGKAT MINAT BACA MASYARAKAT KABUPATEN SEMARANG ADALAH PENGUKURAN MINAT BACA MASYARAKAT BERDASARKAN KRITERIA NILAI INDEKS YANG DIPEROLEH

**TABEL 2.2.17. 12**  
**INDEKS PEMBANGUNAN LITERASI MASYARAKAT DI KABUPATEN SEMARANG TAHUN 2023-2025**

NO	Uraian	2023	2024	2025
(1)	(2)	(4)	(5)	(6)
1	UPLM (Unsur Pembangun Literasi Masyarakat) 1 = Pemerataan Layanan Perpustakaan	0,004	0,002	0,003
2	UPLM (Unsur Pembangun Literasi Masyarakat) 2 = Ketercukupan Koleksi	2,424	4,478	3,981
3	UPLM (Unsur Pembangun Literasi Masyarakat) 3 = Ketercukupan Tenaga Perpustakaan	0,0015	0,0018	0,0019
4	UPLM (Unsur Pembangun Literasi Masyarakat) 4 = Tingkat Kunjungan Masyarakat Per Hari	0,00405	0,00501	0,00502
5	UPLM (Unsur Pembangun Literasi Masyarakat) 5 = Perpustakaan yang Dibina Sesuai Standar Nasional Perpustakaan	0,9897	1,063	1,6813
6	UPLM (Unsur Pembangun Literasi Masyarakat) 6 = Perpustakaan yang Dibina Sesuai Standar Nasional Perpustakaan	0,0008	0,0010	0,0014
7	UPLM (Unsur Pembangun Literasi Masyarakat) 7 = Perpustakaan yang Dibina Sesuai Standar Nasional Perpustakaan	0,47	0,6733	0,57219
<b>Rumus Perhitungan IPLM = Jumlah UPLM 1-7 / 7 X 100 %</b>				
<b>Jumlah</b>		<b>55,67</b>	<b>88,91</b>	<b>89,22</b>

Sumber : Dinas Kearsipan dan Perpustakaan

**TABEL 2.2.17. 13**  
**INDEKS KEPUASAN PENGUNJUNG PERPUSTAKAAN DI KABUPATEN SEMARANG TAHUN 2023-2025**

NO	Uraian	Satuan	2023	2024	2025
(1)	(2)	(3)	(4)	(5)	(6)
1	Persyaratan		93,25	92,75	92,75
2	Prosedur		93,25	94	93,5
3	Waktu Pelayanan		93,5	93,5	95,5
4	Biaya		98,5	99,75	100
5	Produk Spesifikasi Jenis Pelayanan		94,75	92,5	90
6	Kompetensi Pelaksana		95	95,25	95,5
7	Perilaku Pelaksana		95,75	95	96,75
8	Penanganan Pengaduan, Saran dan Masukan		96,75	96,75	97,5
9	Kelengkapan Sarana dan Prasarana		95,25	96,75	97,25
<b>Jumlah</b>			<b>95</b>	<b>95.25</b>	<b>95,5</b>

Sumber : Dinas Kearsipan dan Perpustakaan

## 2.2.18 URUSAN KEARSIPAN

Pelaksanaan urusan Kearsipan dilakukan oleh Dinas Kearsipan dan Perpustakaan.

Adapun data-data yang mendukung urusan Kearsipan adalah sebagai berikut:

**TABEL 2.2.18. 1**  
**CAPAIAN INDIKATOR KINERJA KUNCI URUSAN KEARSIPAN DI KABUPATEN SEMARANG TAHUN 2023-2025**

NO	INDIKATOR	Satuan	2023	2024	2025
(1)	(2)	(3)	(4)	(5)	(6)
1	Penerapan pengelolaan arsip secara baku	%	91,31	97,82	91
		Unit	42	45	45
2	Kegiatan peningkatan SDM pengelola kearsipan	kegiatan	1	0	1

Sumber : Dinas Kearsipan dan Perpustakaan

**TABEL 2.2.18. 2**  
**KEGIATAN PEMELIHARAAN DAN DUPLIKASI ARSIP DI KABUPATEN SEMARANG TAHUN 2023-2025**

NO	JENIS	SATUAN	2023	2024	2025
(1)	(2)	(3)	(4)	(5)	(6)
1	Termit Kontrol	m2	300	300	266
2	Fumigasi	m3	600	600	1200
3	House Spraying	m3	300	600	1200
4	Kapur Barus	Kg	5	5	266
5	Penduplikatan	Foto	0	320	0
		Kaset	0	0	0
6	Laminasi Arsip Desa	Desa		4	6
7	Recleaning Pembersihan Jamur	Foto		250	300

Sumber : Dinas Kearsipan dan Perpustakaan

**TABEL 2.2.18. 3**  
**PENINGKATAN KUALITAS SDM PENGELOLA KEARSIPAN DI KABUPATEN SEMARANG TAHUN 2023-2025**

NO	JENIS	SATUAN	2023	2024	2025
(1)	(2)	(3)	(4)	(5)	(6)
1	Bintek Kearsipan	orang	30	0	30
2	Sosialisasi Kearsipan	Orang	46	50	50
3	Pendataan dan penetapan Arsip	Satker/desa	21	10	15

Sumber : Dinas Kearsipan dan Perpustakaan

**TABEL 2.2.18. 4**  
**KEARSIPAN DI KABUPATEN SEMARANG TAHUN 2023-2025**

NO	Uraian	Satuan	2023	2024	2025
(1)	(2)	(3)	(4)	(5)	(6)
1	Arsip Aktif	Berkas	238	1.804	56.884
2	Arsip In Aktif	Berkas	4.510	4.212	8.147
3	Arsip Statis yang Dibuatkan Sarana Bantu Temu Balik	Berkas	238	504	1.098
4	Arsip yang Dimasukkan Dalam SIKN Melalui JIKN	Berkas	50	25	30
5	Arsip yang Dimusnahkan	PD	2.720	13	14

Sumber : Dinas Kearsipan dan Perpustakaan

**TABEL 2.2.18. 5**  
**JUMLAH ARSIP YANG TELAH DIMASUKAN DALAM SIKN DI KABUPATEN SEMARANG TAHUN 2023-2025**

NO	URAIAN	Satuan	2023	2024	2025
(1)	(2)	(3)	(4)	(5)	(6)
1	Arsip yang telah Dimasukkan ke Dalam SIKN	Berkas	160	25	30
TOTAL			160	25	30

Sumber : Dinas Kearsipan dan Perpustakaan

**TABEL 2.2.18. 6**  
**JUMLAH ARSIP DINAMIS DAN STATIS DI KABUPATEN SEMARANG TAHUN 2023-2025**

NO	Uraian	Satuan	2023	2024	2025
(1)	(2)	(3)	(4)	(5)	(6)
1	Arsip Statis	Berkas	238	504	1.098
2	Arsip Dinamis Aktif	Berkas	386	1.804	56.884
3	Arsip Dinamis In Aktif	Berkas	4.510	4.212	8.147
<b>JUMLAH</b>			<b>5.134</b>	<b>6.520</b>	<b>66.129</b>

Sumber : Dinas Kearsipan dan Perpustakaan

**TABEL 2.2.18. 7**  
**JUMLAH ARSIP STATIS YANG TELAH DIBUATKAN DAFTAR DI KABUPATEN SEMARANG TAHUN 2023**

NO	Uraian	Satuan	2023
(1)	(2)	(3)	(4)
1	RSU Gondo Suwarno	Berkas	49
2	Dinas Pertanian, Perikanan, dan Pangan	Berkas	35
3	Kecamatan Ungaran Timur	Berkas	53
4	Kecamatan Susukan	Berkas	49
5	Sekretariat DPRD	Berkas	50
6	Dinas Sosial	Berkas	2
<b>Jumlah</b>			<b>238</b>

Sumber : Dinas Kearsipan dan Perpustakaan

**TABEL 2.2.18. 8**  
**JUMLAH ARSIP STATIS YANG TELAH DIBUATKAN DAFTAR DI KABUPATEN SEMARANG TAHUN 2024**

NO	Uraian	Satuan	2024
(1)	(2)	(3)	(4)
1	Dinkes	Berkas	198
2	DPPPAKB	Berkas	18
3	Dinas Pertanian, Perikanan dan Pangan	Berkas	14
4	RSUD Gondo Suwarno	Berkas	60
5	Disdukcapil	Berkas	41
6	Kecamatan Sumowono	Berkas	47
7	Kecamatan Pabelan	Berkas	53
8	Kecamatan Ungaran Barat	Berkas	16
9	Kecamatan Bergas	Berkas	22
10	Kecamatan Tuntang	Berkas	35
<b>Jumlah</b>			<b>504</b>

Sumber : Dinas Kearsipan dan Perpustakaan

**TABEL 2.2.18. 9**  
**JUMLAH ARSIP STATIS YANG TELAH DIBUATKAN DAFTAR DI KABUPATEN SEMARANG TAHUN 2025**

NO	Uraian	Satuan	2025
1	Badan Keuangan Daerah	Berkas	166
2	Badan Penanggulangan Bencana Daerah	Berkas	602
3	Dinas Lingkungan Hidup	Berkas	194
4	Dinas Komunikasi dan Informatika	Berkas	8
5	Kecamatan Bawen	Berkas	79
6	Kecamatan Banyubiru	Berkas	49
7	Kecamatan Kaliwungu	Berkas	115
8	Kecamatan Susukan	Berkas	35
<b>Jumlah</b>			<b>1.098</b>

Sumber : Dinas Kearsipan dan Perpustakaan

**TABEL 2.2.18. 10**  
**PERSENTASE SISTEM PENGELOLAAN KEARSIPAN PERANGKAT DAERAH YANG TERINTEGRASI DI KABUPATEN SEMARANG TAHUN 2023-2025**

NO	Uraian	Satuan	2023	2024	2025
(1)	(2)	(3)	(4)	(5)	(6)
1	Persentase Sistem Pengelolaan Kearsipan Perangkat Daerah yang terintegrasi	%	11	16	

Sumber : Dinas Kearsipan dan Perpustakaan

**TABEL 2.2.18. 11**  
**NILAI KEGEMARAN MEMBACA DI KABUPATEN SEMARANG TAHUN 2024-2025**

NO	Uraian	Satuan	2024	2025
1	Nilai Kegemaran Membaca	%	62,67	64,98

Sumber : Dinas Kearsipan dan Perpustakaan

**TABEL 2.2.18. 12**  
**NILAI IPLM DI KABUPATEN SEMARANG TAHUN 2024-2025**

NO	Uraian	Satuan	2024	2025
1	Nilai IPLM	%	88,91	89,22

Sumber : Dinas Kearsipan dan Perpustakaan

**TABEL 2.2.18. 13**  
**JUMLAH DIGITALISASI ARSIP DI KABUPATEN SEMARANG TAHUN 2024-2025**

NO	Uraian	Satuan	2024	2025
1	Jumlah Digitalisasi Arsip CDesa	Berkas	200	600

Sumber : Dinas Kearsipan dan Perpustakaan

**TABEL 2.2.18. 14**  
**JUMLAH ARSIP DI KABUPATEN SEMARANG TAHUN 2024-2025**

NO	Uraian	Satuan	2024	2025
1	Jumlah Arsip	Berkas	5.508	66.129

Sumber : Dinas Kearsipan dan Perpustakaan

TABEL 2.2.18. 15

## PENERAPAN PENGELOLAAN ARSIP SECARA BAKU DI KABUPATEN SEMARANG TAHUN 2024-2025

NO	Uraian	Satuan	2024	2025
1	Penerapan Pengelolaan Arsip Secara Baku	%	97,82	91

Sumber : Dinas Kearsipan dan Perpustakaan

TABEL 2.2.18. 16

## JUMLAH PERPUSTAKAAN DI KABUPATEN SEMARANG TAHUN 2024-2025

NO	Uraian	Satuan	2024	2025
1	Jumlah Perpustakaan	Unit	753	851

Sumber : Dinas Kearsipan dan Perpustakaan

TABEL 2.2.18. 17

## JUMLAH KOLEKSI BUKU DI KABUPATEN SEMARANG TAHUN 2024-2025

NO	Uraian	Satuan	2024	2025
1	Jumlah Koleksi Buku	Judul	39.901	40.160
2	Jumlah Koleksi Buku	Eksemplar	79.881	82.009

Sumber : Dinas Kearsipan dan Perpustakaan

TABEL 2.2.18. 18

## JUMLAH PENGUNJUNG PERPUSTAKAAN DI KABUPATEN SEMARANG TAHUN 2024-2025

NO	Uraian	Satuan	2024	2025
1	Jumlah Pengunjung Perpustakaan	Orang	10.459	20.100

Sumber : Dinas Kearsipan dan Perpustakaan

TABEL 2.2.18. 19

## KUALITAS PENGELOLAAN KEARSIPAN DI KABUPATEN SEMARANG TAHUN 2024-2025

NO	Uraian	Satuan	2024	2025
1	Kualitas Pengelolaan Kearsipan	%	97,82	91

Sumber : Dinas Kearsipan dan Perpustakaan

TABEL 2.2.18. 20

## PERSENTASE SISTEM PENGELOLAAN KEARSIPAN PERANGKAT DAERAH YANG TERINTEGRASI DI KABUPATEN SEMARANG TAHUN 2024-2025

NO	Uraian	Satuan	2024	2025
1	Persentase Sistem Pengelolaan Kearsipan Perangkat Daerah yang Terintegrasi	%	105	100

Sumber : Dinas Kearsipan dan Perpustakaan

TABEL 2.2.18. 20

## PERSENTASE PENGELOLAAN ARSIP DAERAH DI KABUPATEN SEMARANG TAHUN 2024-2025

NO	Uraian	Satuan	2024	2025
1	Persentase Pengelolaan Arsip Daerah	%	84,96	87,42

Sumber : Dinas Kearsipan dan Perpustakaan

TABEL 2.2.18. 21

## JUMLAH PENGUNJUNG/PEMUSTAKA DI KABUPATEN SEMARANG TAHUN 2024-2025

NO	Uraian	Satuan	2024	2025
1	Perpustakaan Kabupaten	Orang	20.114	20.100
2	Perpustakaan Kecamatan	Orang	323	300
3	Perpustakaan Desa/Kelurahan	Orang	11.635	10.575
4	Perpustakaan SD/MI	Orang	34.833	30.252
5	Perpustakaan SMP/MTs	Orang	30.658	26.757
6	Perpustakaan SMA/SMK	Orang	10.598	8.565
7	Perpustakaan Perguruan Tinggi	Orang	5.210	4.366
8	Perpustakaan Khusus	Orang	3.991	3.500

Sumber : Dinas Kearsipan dan Perpustakaan

## **BAB III**

### **URUSAN PILIHAN**

Berdasarkan Undang-Undang Nomor 23 Tahun 2014 tentang Pemerintahan Daerah Pasal 9 ayat (3) menyebutkan Urusan Pemerintahan yang dibagi antara Pemerintah Pusat dan Daerah Provinsi dan Daerah Kabupaten/Kota, yang terbagi menjadi 24 urusan pemerintahan wajib yang berkaitan dengan pelayanan dasar dan urusan pemerintahan wajib yang tidak berkaitan dengan pelayanan dasar dan 6 urusan pilihan.

Adapun penyelenggaraan urusan pemerintahan berdasarkan Urusan Pilihan mencakup 6 urusan meliputi :

- a. Kelautan dan perikanan;
- b. Pariwisata;
- c. Pertanian;
- d. Perdagangan;
- e. Perindustrian dan
- f. Transmigrasi.

### 3.1. URUSAN PILIHAN

#### 3.1.1 URUSAN KELAUTAN DAN PERIKANAN

Urusan Kelautan dan Perikanan dilaksanakan oleh Dinas Pertanian, Perikanan dan Pangan. Adapun data-data yang mendukung Urusan Kelautan dan Perikanan adalah sebagai berikut :

**TABEL 3.1.1. 1**  
**CAPAIAN INDIKATOR KINERJA KUNCI URUSAN KELAUTAN DAN PERIKANAN DI KABUPATEN SEMARANG TAHUN 2023-2025**

No	Uraian	Satuan	Tahun		
			2023	2024	2025
1	Produksi perikanan budidaya	Ton	3.697,119	3.837,585	3.917,55
2	Produksi perikanan tangkap	Ton	1.347,11	1.337,975	1.342,29
3	Konsumsi Ikan	gram/kapita	26,4	25,5	31,90
4	Cakupan binaan kelompok nelayan	Kelompok	27	27	62

Sumber : Dinas Pertanian, Perikanan dan Pangan

**TABEL 3.1.1. 2**  
**JUMLAH KELOMPOK PEMBUDIDAYA IKAN DI KABUPATEN SEMARANG TAHUN 2023-2025**

No	Uraian	Satuan	Tahun		
			2023	2024	2025
1	Kelas Kelompok Pembudidaya Ikan;				
	Kelas Pemula	Kelompok	154	160	168
	Kelas Lanjut	Kelompok	-	-	140
	Kelas Madya	Kelompok	35	66	14
	Kelas Utama	Kelompok	-	-	-

Sumber : Dinas Pertanian, Perikanan dan Pangan

**TABEL 3.1.1. 3**  
**PRODUKSI PERIKANAN AIR TAWAR DIRINCI ASAL LAHAN TAHUN 2023**

Kecamatan	PRODUKSI IKAN (TON)							Jumlah
	Kolam	Karamba	Minapadi	Rawa	Sungai	Genangan Lainnya		
(1)	(2)	(3)	(4)	(5)	(6)	(7)	(8)	(9)
010	Getasan	9,58	0	0	0	0,29	0,86	10,73
020	Tengaran	574,323	0	0	0	0,82	1,16	576,303
030	Susukan	218,73	0	0	0	2,46	1,16	222,35
031	Kaliwungu	149,72	0	0	0	1,37	1,26	152,35
040	Suruh	337,026	0	0	0	2,47	3,32	342,816
050	Pabelan	272,159	0	0	0	0,66	3,03	275,849
060	Tuntang	207,797	11,191	0	312,62	8,34	2,42	542,368

Kecamatan		PRODUKSI IKAN (TON)						Jumlah
		Kolam	Karamba	Minapadi	Rawa	Sungai	Genangan Lainnya	
070	Banyubiru	242,7	59,15	0	407,79	9,19	5,42	724,25
080	Jambu	116,424	0	0	0	0,88	4,30	121,604
090	Sumowono	91,15	0	0	0	0,60	0,80	92,55
100	Ambarawa	210,94	94,38	0	289,79	7,99	4,36	607,46
101	Bandungan	119,86	0	0	0	0,76	1,15	121,77
110	Bawen	162,96	117,453	0	250,15	1,80	1,85	534,213
120	Bringin	323,45	0	0	0	0,54	0,88	324,87
121	Bancak	110,65	0	0	0	0,77	0,57	111,99
130	Pringapus	90,97	0	0	0	4,11	1,01	96,09
140	Bergas	89,32	0	0	0	1,51	4,08	94,91
151	Ungaran Barat	138,661	0	0	0	1,73	1,55	141,941
152	Ungaran Timur	230,699	0	0	0	0,51	0,81	232,019
Jumlah		<b>3.697,119</b>	<b>282,174</b>	<b>0</b>	<b>1.260,35</b>	<b>46,8</b>	<b>39,99</b>	<b>5.326,43</b>

Sumber : Dinas Pertanian, Perikanan dan Pangan

**TABEL 3.1.1. 4**  
**PRODUKSI PERIKANAN AIR TAWAR DIRINCI ASAL LAHAN TAHUN 2024**

Kecamatan		Produksi Ikan (Ton)						Jumlah
		Kolam	Karamba	Minapadi	Rawa	Sungai	Genangan Lainnya	
010	Getasan	10,390	0	0	0	0,305	0,866	11,561
020	Tengaran	593,037	0	0	0	0,918	1,196	595,151
030	Susukan	231,300	0	0	0	2,492	1,195	2.316,987
031	Kaliwungu	147,624	0	0	0	1,401	1,273	150,298
040	Suruh	368,864	0	0	0	2,482	3,296	374,642
050	Pabelan	274,295	0	0	0	0,718	3,045	278,058
060	Tuntang	213,407	8,254	0	330,396	8,353	2,705	563,115
070	Banyubiru	247,300	59,1	0	394,74	9,154	5,416	715,71
080	Jambu	120,530	0	0	0	0,916	4,289	125,735
090	Sumowono	102,865	0	0	0	0,61	0,82	104,295
100	Ambarawa	230,390	92,006	0	281,408	7,981	4,366	616,151
101	Bandungan	124,437	0	0	0	0,784	1,172	126,393
110	Bawen	147,445	90,295	0	243,522	1,863	1,861	484,986
120	Bringin	325,200	0	0	0	0,564	0,91	326,674
121	Bancak	180,250	0	0	0	0,823	0,589	181,662
130	Pringapus	100,150	0	0	0	4,147	1,029	105,326
140	Bergas	98,065	0	0	0	1,532	4,09	103,687
151	Ungaran Barat	77,993	0	0	0	1,778	1,563	81,334
152	Ungaran Timur	244,013	0	0	0	0,566	0,841	245,42
Jumlah		<b>3.837,585</b>	<b>249,655</b>	<b>0</b>	<b>1.250,066</b>	<b>47,387</b>	<b>40,522</b>	<b>5.425,22</b>

Sumber : Dinas Pertanian, Perikanan dan Pangan

**TABEL 3.1.1. 5**  
**PRODUKSI PERIKANAN AIR TAWAR DIRINCI ASAL LAHAN TAHUN 2025**

Kecamatan		Produksi Ikan (Ton)						Jumlah
		Kolam	Karamba	Minapadi	Rawa	Sungai	Genangan Lainnya	
010	Getasan	8,515	0	0	0	0,308	0,846	9,669
020	Tengaran	623,628	0	0	0	0,931	1,205	625,764
030	Susukan	247,238	0	0	0	2,506	1,204	250,948
031	Kaliwungu	147,836	0	0	0	1,414	1,282	150,532
040	Suruh	389,08	0	0	0	3,209	3,331	395,620
050	Pabelan	283,192	0	0	0	0,701	3,078	286,971
060	Tuntang	249,54	9,203	0	330,905	8,49	2,729	600,867
070	Banyubiru	254,9	58,22	0	394.415	9,233	5,481	722,249
080	Jambu	119,674	0	0	0	0,921	4,338	124,933
090	Sumowono	110,36	0	0	0	0,633	1,592	112,585
100	Ambarawa	229,63	90,96	0	281,12	8,064	4,418	614,192
101	Bandungan	124,42	0	0	0	0,747	1,181	126,348
110	Bawen	155,53	125,19	0	243,9	1,887	1,879	528,386
120	Bringin	317,309	0	0	0	0,566	0,914	318,789
121	Bancak	163,86	0	0	0	0,837	1,361	166,058
130	Pringapus	106,3	0	0	0	4,221	1,035	111,556
140	Bergas	73,025	0	0	0	1,551	4,138	78,714
151	Ungaran Barat	68,52	0	0	0	1,792	1,575	71,887
152	Ungaran Timur	244,993	0	0	0	1,384	0,97	247,347
<b>Jumlah</b>		<b>3.917,55</b>	<b>283,573</b>	<b>0</b>	<b>1.250,34</b>	<b>49,394</b>	<b>42,556</b>	<b>5.543,413</b>

Sumber : Dinas Pertanian, Perikanan dan Pangan

**TABEL 3.1.1. 6**  
**NILAI JUAL PRODUKSI PERIKANAN TANGKAP DAN BUDIDAYA DI KABUPATEN SEMARANG TAHUN 2023-2025**

NO	Uraian	Satuan	2023	2024	2025
(1)	(2)	(3)	(4)	(5)	(6)
1	Nilai Produksi Perikanan Tangkap	Rp	30.983.484,00	31.576.210	32.080.707
2	Nilai Produksi Perikanan Budidaya	Rp	94.309.244,00	91.718.282	95.979.975
<b>Jumlah</b>				<b>123.294.492</b>	<b>128.060.068</b>

Sumber : Dinas Pertanian, Perikanan dan Pangan

**TABEL 3.1.1. 7**  
**JUMLAH PRODUKSI PERIKANAN DAN BUDIDAYA DI KABUPATEN SEMARANG TAHUN 2023-2025**

NO	Uraian	Satuan	2023	2024	2025
(1)	(2)	(3)	(4)	(5)	(6)
1	Produksi Perikanan Tangkap	Ton	1347,108	1.337,975	1.342,29
2	Produksi Perikanan Budidaya	Ton	3979,293	3.837,585	3.917,550
<b>Jumlah</b>				<b>5.175,56</b>	<b>5.259,84</b>

Sumber : Dinas Pertanian, Perikanan dan Pangan

**TABEL 3.1.1. 8**  
**HARGA RATA-RATA PRODUKSI PERIKANAN DAN BUDIDAYA DI KABUPATEN SEMARANG TAHUN 2023-2025**

NO	Uraian	Satuan	2023	2024	2025
(1)	(2)	(3)	(4)	(5)	(6)
1	Harga rata-rata ikan hasil tangkapan (Rp)	Rp	23.000	23.600	23.900
2	Harga rata-rata ikan ikan budidaya (Rp)	Rp	23.700	23.900	24.500
<b>Jumlah</b>				<b>47.500</b>	<b>48.400</b>

Sumber : Dinas Pertanian, Perikanan dan Pangan

**TABEL 3.1.1. 9**  
**CAPAIAN INDIKATOR KINERJA URUSAN KELAUTAN DAN PERIKANAN DI KABUPATEN SEMARANG TAHUN 2023-2025**

NO	Uraian	Satuan	2023	2024	2025
(1)	(2)	(3)	(4)	(5)	(6)
1	Persentase peningkatan nilai jual produksi perikanan	%	106,11	3,95	3,87
2	Persentase peningkatan produksi perikanan	%	114,04	2,6	1,62
<b>Jumlah</b>			220,15	6,55	5,49

Sumber : Dinas Pertanian, Perikanan dan Pangan

**TABEL 3.1.1. 10**  
**KUALITAS KONSUMSI PANGAN YANG DIINDIKASI OLEH SKOR POLA PANGAN HARAPAN (PPH) MENCAPAI DAN TINGKAT KONSUMSI IKAN DI KABUPATEN SEMARANG TAHUN 2023-2025**

NO	Uraian	Satuan	2023	2024	2025
(1)	(2)	(3)	(4)	(5)	(6)
1	Konsumsi ikan	Kg/kapita	21,02	25,5	31,90
<b>Jumlah</b>			21,02	25,5	31,90

Sumber : Dinas Pertanian, Perikanan dan Pangan

### 3.1.2 URUSAN PARIWISATA

Urusan Pariwisata dilaksanakan oleh Dinas Pariwisata. Adapun data-data yang mendukung Urusan Pariwisata adalah sebagai berikut :

**TABEL 3.1.2. 1**  
**CAPAIAN INDIKATOR KINERJA KUNCI URUSAN PARIWISATA DI KABUPATEN SEMARANG TAHUN 2023-2025**

NO	INDIKATOR	SATUAN	TAHUN		
			2023	2024	2025
(1)	(2)	(3)	(4)	(5)	(6)
1	Kunjungan wisata	orang	3.531.768	4.328.318	4.007.120
2	Jumlah, kelas dan jenis restoran	unit	859	871	919
3	Jumlah, kelas dan jenis penginapan/hotel	hotel	229	228	226

Sumber : Dinas Pariwisata

**TABEL 3.1.2. 2**  
**JUMLAH PENGUNJUNG WISATA DI KABUPATEN SEMARANG 2023-2025**

No	Nama Daya Tarik Wisata	Satuan	TAHUN					
			2023		2024		2025	
			Domestik	Asing	Domestik	Asing	Domestik	Asing
(1)	(2)	(3)	(4)	(5)	(6)	(7)	(8)	(9)
1	Air Terjun Curug Lawe	orang	24.997	0	32.678	0	43.796	0
2	Air Terjun Semarang	orang	47.840	0	42.194	0	88.506	0
3	Curug Kembar Bolodewo	orang	0	0	0	0	0	0
4	Curug Tujuh Bidadari	orang	0	0	3.762	0	TUTUP	
5	Lereng Kelir	orang		0	0	0	82	0
6	Wana Wisata Penggaron	orang	33.213	0	0	0	20.721	0
7	Wisata Alam Pasekan	orang	0	0	0	0	0	0
8	Candi Gedong Songo	orang	358159	0	311.500	1.276	243.760	2.286
9	Goa Maria Kerep	orang	87.298	0	605.684	12	560.007	
10	Goa Maria Mistika	orang	0	0	0	0	TUTUP	0
11	Makam Hasan Munadi Nyatnyono	orang	58.968	0	227.050	0	207.375	0
12	Museum Kereta Api Ambarawa	orang	144.288	1.123	151.498	838	179.240	1.704
13	Palagan Ambarawa	orang	29.468	0	21.557	0	16.641	18
14	Agro Wisata Pesanggrahan Watu Gunung	orang	33.116	0	28.648	0	28.598	0
15	Agro Wisata Tlogo Resort	orang	43.611	0	24.223	0	24.321	0
16	Balemong & Resort	orang	0	0	0	0	TUTUP	
17	Bukit Cinta	orang	171.304	5	138.937	0	123.008	58
18	Eling Bening	orang	64.874	0	37.542	0	28.320	0

No	Nama Daya Tarik Wisata	Satuan	TAHUN					
			2023		2024		2025	
			Domestik	Asing	Domestik	Asing	Domestik	Asing
19	Hills Joglo Villa	orang	1.256	19	909	0	1118	337
20	Hortimart Agro Centre	orang	45.533	0	82.647	0	67330	0
21	Kampoeng Kopi Banaran	orang	47.075	0	93.742	0	131.062	0
22	Kolam Renang Baran Permai	orang	13.647	0	14.283	0	10.190	0
23	Kolam Renang Bu Sri	orang	29.739	0	14.827	0	11.360	0
24	Kolam Renang Bumi Lerep Indah	orang	0	0	0	0	TUTUP	0
25	Kolam Renang Tirta Argo Siwarak	orang	64.100	0	60.350	0	56.450	
26	Langen Tirta Muncul	orang	0	0	0	0	TUTUP	0
27	New Wisata Bandungan	orang	831	0	0	0	TUTUP	0
28	Pemandian Muncul	orang	106.844	0	108.450	1	103.807	4
29	Taman Bunga Celosia	orang	375.777	0	339.959	0	425.042	0
30	Taman Kelinci	orang	20.911	0	0	0	10.438	0
31	Taman Wisata Kopeng	orang	35.063	0	46.211	0	16.369	0
32	The Fountain Waterpark	orang	58.128	0	61.250	0	45.851	0
33	The Wujil	orang	0	0	0	0	0	0
34	Tree Top Outbond	orang	27.165	0	26.118	0	31.024	0
35	Umbul Sidomukti	orang	47.170	0	59.281	0	58.939	0
36	Cimory The Valley	orang	316.957	0	395.313	0	278.824	0
37	Emporium Nissin Biscuit	orang	130.430	0	177.906	0	205.093	0
38	PT. Batamtex	orang	0	0	0	0	0	0
39	PT. Coca Cola Amatil Unit Semarang	orang	0	0	0	0	0	0
40	PT. Jamu Nyonya Meneer*	orang	0	0	0	0	0	0
41	PT. Jamu Sido Muncul	orang	14.568	23	19.506	0	31.809	34
42	PT. Sosro	orang	0	0	0	0	0	0
43	PT. Kanasritek*	orang	0	0	0	0	0	00
44	Susan Spa & Resort	orang	0	0	0	0	0	
45	Saloka Theme Park	orang	147.525	0	113.215	0	73.344	0
46	Dusun Semilir	orang	633.734	0	510.871	0	429.034	
47	Sumowono Bamboo Garden	orang	571	0	478	0	350	0
48	Watu Gajah Park	orang	21.529	0	9.166	0	9.222	0
49	Ayanaz	orang	25.852	0	2.346	0	3.780	0
50	Sunrise Hill	orang	8.679	0	4.207	0	2.561	0

No	Nama Daya Tarik Wisata	Satuan	TAHUN					
			2023		2024		2025	
			Domestik	Asing	Domestik	Asing	Domestik	Asing
51	Agrowisata Gunung Sari Kopeng	orang	18.232	0	4.161	0	2.853	0
52	Gumuk Reco Sepakung	orang	2.666	0	0	0	TUTUP	
53	Kampoeng Wisata Banyumili	orang	69.121	0	72.620	0	68.954	0
54	Muncul River Tubing	orang	9.051	0	24.575	0	27.783	0
55	Wisata Alam Perantunan	orang	20.031	0	41.599	0	3523	0
56	Bantir Hills	orang	494	0	3.434	0	1.151	0
57	Vana Prastha Gedongsongo	orang	30.784	0	8	65	3.962	405
58	Danuwo Waterpark	orang	42.912	0	31.260	0	32.745	0
59	Klenting Kuning	orang	1.624	0	1.380	0	360	0
60	Muncul Waterpark	orang	46.091	0	43.833	0	45.296	0
61	Pendakian Thekelen	orang	6.754	0	10.430	0	27.456	0
62	Umbul Songo	orang	3.714	0	6.137	0	2.824	0
63	Wisata Kalipasang	orang	8.074	0	9.196	0	9.227	0
	<b>JUMLAH</b>		<b>3.529.768</b>	<b>1.170</b>	<b>4.014.941</b>	<b>2.192</b>	<b>3.793.506</b>	<b>4.846</b>

Sumber : Dinas Pariwisata

**TABEL 3.1.2. 3**  
**DATA DAYA TARIK WISATA DI KABUPATEN SEMARANG TAHUN 2023-2025**

NO	Nama Daya Tarik Wisata	Satuan	2023	2024	2025
(1)	(2)	(3)	(4)	(5)	(6)
1	Air Terjun Curug Lawe	Unit	1	1	1
2	Air Terjun Semirang	Unit	1	1	1
3	Curug Kembar Bolodewo	Unit		1	1
4	Curug Tujuh Bidadari	Unit	1	1	0
5	Lereng Kelir	Unit	1	1	1
6	Wana Wisata Penggaron	Unit	1	1	0
7	Wisata Alam Pasekan	Unit		1	1
8	Candi Gedong Songo	Unit	1	1	1
9	Goa Maria Kerep	Unit	1	1	1
10	Goa Maria Mistika	Unit	1	1	1
11	Makam Hasan Munadi Nyatnyono	Unit	1	1	1
12	Museum Kereta Api Ambarawa	Unit	1	1	1
13	Palagan Ambarawa	Unit	1	1	1
14	Agro Wisata Pesanggrahan Watu Gunung	Unit	1	1	1
15	Agro Wisata Tlogo Resort	Unit	1	1	1
16	Balemong & Resort	Unit	1	0	0
17	Bukit Cinta	Unit	1	1	1

NO	Nama Daya Tarik Wisata	Satuan	2023	2024	2025
18	Eling Bening	Unit	1	1	1
19	Hills Joglo Villa	Unit	1	1	1
20	Hortimart Agro Centre	Unit	1	1	1
21	Kampoeng Kopi Banaran	Unit	1	1	1
22	Kolam Renang Baran Permai	Unit	1	1	1
23	Kolam Renang Bu Sri	Unit	1	1	1
24	Kolam Renang Bumi Lerep Indah	Unit	0	0	0
25	Kolam Renang Tirto Argo Siwarak	Unit	1	1	1
26	Langen Tirto Muncul	Unit	1	1	0
27	New Wisata Bandungan	Unit	1	1	0
28	Pemandian Muncul	Unit	1	1	1
29	Taman Bunga Celosia	Unit	1	1	1
30	Taman Kelinci	Unit	1	1	1
31	Taman Wisata Kopeng	Unit	1	1	1
32	The Fountain Waterpark	Unit	1	1	1
33	The Wujil	Unit	1	0	0
34	Tree Top Outbond	Unit	1	1	1
35	Umbul Sidomukti	Unit	1	1	1
36	Cimory The Valley	Unit	1	1	1
37	Emporium Nissin Biscuit	Unit	1	1	1
38	PT. Batamtex	Unit		1	0
39	PT. Coca Cola Amatil Unit Semarang	Unit		1	0
40	PT. Jamu Nyonya Meneer*	Unit		1	0
41	PT. Jamu Sido Muncul	Unit	1	1	1
42	PT. Sosro	Unit	1	1	1
43	PT. Kanasritek*	Unit		1	0
44	Susan Spa & Resort	Unit	1	0	0
45	Saloka Theme Park	Unit	1	1	1
46	Dusun Semilir	Unit	1	1	1
47	Sumowono Bamboo Garden	Unit	1	1	1
48	Watu Gajah Park	Unit	1	1	1
49	Ayanaz	Unit	1	1	1
50	Sunrise Hill	Unit	1	1	1
51	Agrowisata Gunung Sari Kopeng	Unit	1	1	1
52	Gumuk Reco Sepakung	Unit	1	1	1
53	Kampoeng Wisata Banyumili	Unit	1	1	1
54	Bantir Hills	Unit	1	1	1
55	Danuwo Waterpark	Unit	1	1	1
56	Klenting Kuning	Unit	1	1	1
57	Muncul River Tubing	Unit	1	1	1
58	Muncul Waterpark	Unit	1	1	1
59	Pendakian Thekelen	Unit	1	1	1
60	Umbul Songo	Unit	1	1	1

NO	Nama Daya Tarik Wisata	Satuan	2023	2024	2025
61	Vana Prastha Gedong Songo	Unit	1	1	1
62	Wisata Alam Peruntunan	Unit	1	1	1
63	Wisata Kalipasang	Unit	1	1	1

Sumber : Dinas Pariwisata

**TABEL 3.1.2. 4**  
**BANYAKNYA KAMAR HOTEL DAN TAMU YANG MENGINAP DI KABUPATEN SEMARANG TAHUN 2022-2023**

No	Kecamatan	Satuan	2022			2023		
			Banyaknya Kamar Hotel	Banyaknya Tamu		Banyaknya Kamar Hotel	Banyaknya Tamu	
				L	P		L	P
(1)	(2)	(3)	(4)	(5)	(6)	(7)	(8)	(9)
1	Getasan	orang	906	46.462	44.640	959	49.132	47.206
2	Tengaran	orang	30	1.028	987	30	1.105	1.062
3	Susukan	orang	0	0	0	43	0	0
4	Suruh	orang	0	0	0	0	0	0
5	Pabelan	orang	0	0	0	0	0	0
6	Tuntang	orang	43	809	777	43	859	826
7	Banyubiru	orang	0	0	0	0	0	0
8	Jambu	orang	0	0	0	0	0	0
9	Sumowono	orang	0	0	0	0	0	0
10	Bandungan	orang	2.851	144.309	138.650	2.851	147.156	141.385
11	Bawen	orang	72	4.013	3.856	72	3.984	3.827
12	Bringin	orang	0	0	0	0	0	0
13	Bancak	orang	0	0	0	0	0	0
14	Klepu/Bergas	orang	466	29.590	28.430	466	41.091	39.479
15	Ungaran Barat	orang	181	8.096	7.778	181	8.148	7.828
16	Ungaran Timur	orang	27	2.266	2.178	27	2.743	2.635
17	Ambarawa	orang	158	11.708	11.249	158	12.095	11.620
18	Kaliwungu	orang	0	0	0	0	0	0
19	Pringapus	orang	0	0	0	0	0	0
	<b>Jumlah</b>		<b>4.734</b>	<b>248.282</b>	<b>238.545</b>	<b>4.787</b>	<b>266.312</b>	<b>255.868</b>

Sumber : Dinas Pariwisata

**TABEL 3.1.2. 5**  
**BANYAKNYA KAMAR HOTEL DAN TAMU YANG MENGINAPDI KABUPATEN SEMARANG TAHUN 2024-2025**

No	Kecamatan	Satuan	2024			2025		
			Banyaknya Kamar Hotel	Banyaknya Tamu		Banyaknya Kamar Hotel	Banyaknya Tamu	
				L	P		L	P
(1)	(2)	(3)	(4)	(5)	(6)	(7)	(8)	(9)
1	Getasan	orang	978	-	-	1.033	46.132	44.323
2	Tengaran	orang	30	-	-	30	1.114	1.070
3	Susukan	orang	0	-	-	0	0	0
4	Suruh	orang	0	-	-	0	0	0
5	Pabelan	orang	0	-	-	0	0	0
6	Tuntang	orang	43	-	-	43	885	850
7	Banyubiru	orang	0	-	-	0	0	0
8	Jambu	orang	0	-	-	0	0	0
9	Sumowono	orang	0	-	-	0	0	0
10	Bandungan	orang	2835	-	-	2.756	150.285	14.4392
11	Bawen	orang	72	-	-	49	2.474	2.377
12	Bringin	orang	0	-	-	0	0	0
13	Bancak	orang	0	-	-	0	0	0
14	Klepu/Bergas	orang	535	-	-	497	43.328	41.629
15	Ungaran Barat	orang	181	-	-	232	10.627	10.211
16	Ungaran Timur	orang	27	-	-	27	2229	2.142
17	Ambarawa	orang	158	-	-	158	12241	11.760
18	Kaliwungu	orang	0	-	-	0	0	0
19	Pringapus	orang	0	-	-	0	0	0
	<b>Jumlah</b>		<b>4859</b>	-	-	<b>4.825</b>	<b>269.315</b>	<b>258.754</b>

Sumber : Dinas Pariwisata

\*)Mulai tahun 2024 pendataan banyaknya tamu sudah tidak dilakukan Dinas Pariwisata

**TABEL 3.1.2. 6**  
**DATA SARANA PARIWISATA DI KABUPATEN SEMARANG TAHUN 2025**

No	Kecamatan	HOTEL		BIRO Perjalanan	Karaoke	Restoran R. Makan	P. Mandi Uap	Pemancingan
		Bintang	Melati					
(1)	(2)	(3)	(4)	(5)	(6)	(7)	(8)	(9)
1	Pringapus	0	0	4	0	5	0	0
2	Getasan	0	74	1	5	8	0	0
3	Tengaran	0	1	0	0	4	0	0
4	Susukan	0	0	2	0	0	0	0
5	Suruh	0	0	1	0	5	0	0
6	Pabelan	0	0	0	0	0	0	0
7	Tuntang	0	1	2	0	17	2	1
8	Banyubiru	0	0	1	0	2	0	5
9	Jambu	0	0	1	0	2	0	0
10	Sumowono	0	0	0	0	2	0	0
11	Bandungan	9	94	3	51	15	19	27
12	Bawen	1	1	4	30	5	3	9
13	Bringin	0	0	0	0	2	0	0
14	Bancak	0	0	0	0	0	0	0
15	Bergas	4	6	3	13	5	3	2
16	Ungaran Barat	2	7	13	0	25	0	2
17	Ungaran Timur	1	0	9	0	16	1	1
18	Ambarawa	0	9	4	0	15	0	0
19	Kaliwungu	0	0		0	2	0	0
	<b>JUMLAH</b>	<b>193</b>	<b>17</b>		<b>99</b>	<b>130</b>	<b>29</b>	<b>48</b>
	<b>Tahun 2025</b>	<b>193</b>	<b>17</b>		<b>99</b>	<b>130</b>	<b>29</b>	<b>48</b>

Sumber: Dinas Pariwisata

**TABEL 3.1.2. 7**  
**AKOMODASI WILAYAH KOPENG TAHUN 2023-2025**

No	Klasifikasi Hotel	2023	2024	2025
(1)	(2)	(3)	(4)	(5)
1	PONDOK WISATA	17	17	16
2	NON BINTANG	71	72	193
3	BINTANG	0	0	17
	<b>Jumlah</b>	<b>88</b>	<b>89</b>	<b>90</b>

Sumber : Dinas Pariwisata

**TABEL 3.1.2. 8**  
**AKOMODASI WILAYAH BANDUNGAN, AMBARAWA, BERGAS, UNGARAN TAHUN 2023-2025**

No	Klasifikasi Hotel	2023	2024	2025
(1)	(2)	(3)	(4)	(5)
1	NON BINTANG	127	124	116
2	BINTANG	14	15	16
	<b>JUMLAH</b>	<b>141</b>	<b>139</b>	<b>132</b>

Sumber : Dinas Pariwisata

**TABEL 3.1.2. 9**  
**REKAPITULASI DATA STATISTIK PENGUNJUNG/TAMU HOTEL TAHUN 2023-2025**

NO	URAIAN	2023	2024	2025
(1)	(2)	(3)	(4)	(5)
1	JUMLAH HOTEL (BUAH)	229	228	226
2	JUMLAH KAMAR (UNIT)	57.680	4.910	4.825
3	JUMLAH BED (UNIT)	115.360	9.820	9.650
4	JUMLAH TAMU ( ORANG)	522.180	1.057.069	1.056.530

Sumber : Dinas Pariwisata

**TABEL 3.1.2. 10**  
**DATA OBYEK DAYA TARIK WISATA DI KABUPATEN SEMARANG TAHUN 2024**

No	Nama Daya Tarik Wisata	Lokasi	Pengelompok / Pemilik	Keterangan
(1)	(2)	(3)	(4)	(5)
	<b>WISATA ALAM</b>			
1	Air Terjun Semirang	Ungaran	Madhib	085649732113
2	Curug Tujuh Bidadari	Sumowono		085375666616
3	Lereng Kelir	Jambu	Susilo	085741327161
4	Wana Wisata Penggaron	Ungaran	Utomo	(024) 3543426 / 085290111973
5	Air Terjun Curug Lawe	Ungaran	Dimas / Mujahirin	08977773870 / 089669252628
	<b>WISATA BUDAYA</b>			
6	Candi Gedong Songo	Bandungan	Siswanto	085875459255
7	Makam Hasan Munadi Nyatnyono	Ungaran	Kyai M. Nadjib	082328588877
8	Museum Kereta Api Ambarawa	Ambarawa	Thanti Felisiani	085693203667
9	Palagan Ambarawa	Ambarawa	Sudirin	085799745325
10	Goa Maria Kerep	Ambarawa	Suparanto	085876342142
11	Goa Maria Rosa Mistika	Tuntang	Untung	087834662007
	<b>WISATA BUATAN</b>			
12	Saloka Theme park	Bawen		(0298) 322266
13	Agro Wisata Kopeng Gunungsari	Kopeng		081227011203
14	Agro Wisata Tlogo Resort	Tuntang	Nunuk	081390294367
15	Eling Bening	Ambarawa	Seno	081222231771
16	Ayanaz	Bandungan		081327699654

No	Nama Daya Tarik Wisata	Lokasi	Pengelompok / Pemilik	Keterangan
17	Balemong & Resort	Ungaran	Haikal / Bani	(024) 76914667
18	New Wisata Bandungan	Bandungan		
19	Bamboo Garden Sumowono	Sumowono		081226527778
20	Susan Spa & Resort	Bandungan		(0298) 711766
21	Bukit Cinta	Banyubiru	Parimin	081325376951
22	Gumuk Reco Sepakung	Banyubiru		085742777778
23	Hills Joglo Villa	Ungaran	Nunki	081390002145
24	Hortimart Agro Center	Bawen	Erma Tama	08156689119
25	Kampoeng Kopi Banaran	Tuntang	Irfan	081325230607
26	Kampoeng Wisata Banyumili	Banyubiru		085870928005
27	Pemandian Muncul	Banyubiru	Sriyanto	085943159333
28	Kolam Renang Baran Permai	Ambarawa	Paryati	(0298) 596160
29	Kolam Renang Bu Sri	Jambu	Beni	081225369880
30	Kolam Renang Bumi Lerep Indah	Ungaran	Kusyanto	085740202313
31	Kolam Renang Tirto Argo Siwarak	Ungaran	Edi	081229272707
32	Waterpark Muncul	Banyubiru	Musliman	085848296641
33	Dusun Semilir	Bawen		0811289068
34	Cimory On The Valley	Bawen	Boby	085640056250
35	Langen Tirto Muncul	Banyubiru	Agus	081227744644
36	Taman Bunga Celosia	Bandungan		082213084893
37	Taman Bunga Axelia	Ambarawa		(0298) 594278
38	Taman Bunga Setiaji	Bandungan	Sutejo	081325203149
39	Taman Kelinci	Banyubiru	Abu Rizal	085640554850
40	Taman Wisata Kopeng	Kopeng	Indah	(0298) 318344
41	The Fountain Water Park	Ungaran	Waluyo	085641969413
42	Tree Top Outbond	Kopeng	Cik Santi	085799905655
43	Umbul Sidomukti	bandungan	bambang	085640017236
44	Watu Gajah Park	Karangjati		081213538528
45	Wisata Pesanggrahan Watu Gunung	Ungaran	Bari	085727204770
	<b>WISATA MINAT KHUSUS/ INDUSTRI</b>			
46	PT. Coca Cola Amatil	Bawen	Ida	0811298370
47	Emporrium Nissin Biscuit	Babadan	Erna	081914313878
48	PT. Jamu Sidomuncul	Bergas	Nugroho Wisnu	082226257319
49	PT. Sosro	Bergas		(0298) 522745

Sumber : Dinas Pariwisata

**TABEL 3.1.2. 11**  
**DATA PENDAPATAN (RETRIBUSI DAN SEWA) DAN BAGI HASIL DAYA TARIK WISATA KABUPATEN SEMARANG TAHUN 2023-2025**

No	Nama Daya Tarik Wisata	Target Pendapatan (Rp) Tahun 2023	Jumlah Pendapatan (Rp) Tahun 2023	Target Pendapatan (Rp) Tahun 2024	Jumlah Pendapatan (Rp) Tahun 2024	Target Pendapatan (Rp) Tahun 2025	Jumlah Pendapatan (Rp) Tahun 2025
<b>I</b>	<b>Retribusi Sewa Tanah &amp; Bangunan</b>						
1	Sewa kios DTW Muncul	17.280.000	14.430.000	17.280.000	15.330.000	17.280.000	14.040.000
2	Sewa kios DTW Bukit Cinta	35.280.000	37.590.000	35.280.000	34.682.000	35.280.000	33.840.000
3	Sewa kios DTW Gedongsongo	46.260.000	30.270.000	46.260.000	77.220.000	94.320.000	95.100.000
4	Sewa Gedung Alun2 Kalirejo	220.000.000	165.000.000	220.000.000	147.900.000	50.000.000	30.600.000
5	Pujasera Kalirejo	21.600.000	22.200.000	21.600.000	21.875.000	33600.000	33600000
<b>II</b>	<b>Retribusi Tempat khusus Parkir</b>						
1	Candi Gedong songo	115.495.000	55.000.000	389.795.625	324.830.000	389.796.000	389.796.000
2	Pemandian Muncul	46.850.000	46.854.000	158.118.750	46.800.000	158.119.000	46.800.000
3	Bukit Cinta Brawijaya	210.000.000	146.951.000	243.440.000	129.159.000	114.331.000	112.512.000
4	Musium Palagan Ambarawa	18.854.000	15.285.000	22.771.000	14.683.000	17.547.000	13.870.000
5	Alun alun Kalirejo	124.480.000	124.488.000	420.120.000	422.510.000	420.120.000	420.120.000
<b>III</b>	<b>Retribusi Tempat Rekreasi &amp; Olahraga</b>						

No	Nama Daya Tarik Wisata	Target Pendapatan (Rp) Tahun 2023	Jumlah Pendapatan (Rp) Tahun 2023	Target Pendapatan (Rp) Tahun 2024	Jumlah Pendapatan (Rp) Tahun 2024	Target Pendapatan (Rp) Tahun 2025	Jumlah Pendapatan (Rp) Tahun 2025
1	Candi Gedong songo	6.900.000.000	4.889.435.000	7.245.000.000	4.280.815.000	6.049.500.000	3.530.060.000
2	Pemandian Muncul	1.250.000.000	1.380.630.000	1.500.000.000	1.402.265.000	1.275.000.000	1.312.050.000
3	Bukit Cinta Brawijaya	3.300.000.000	2.361.330.000	3.300.000.000	1.916.160.000	2.150.500.000	1.721.835.000
4	Musium Palagan Ambarawa	210.000.000	182.390.000	210.000.000	13.525.000	150.000.000	119.655.000
<b>IV</b>	<b>Fasilitas Sosial &amp; Umum</b>						
1	MCK Alun alun Kalirejo	14.000.000	14.415.000	14.000.000	14.093.000	14.000.000	14.001.000
<b>V</b>	<b>Penerimaan Lainnya</b>						
1	Langen Tirta Muncul				0		
2	The Fountain Water Park & Resto				0		
3	Cimory on The Villay				0		
4	Agro Wisata Hortimart				0		
5	Wana Wisata Penggaron				0		
6	Wana Wisata Air Terjun Semirang				0		
7	Kampung Kopi Banaran				0		
8	Pesanggrahan Watu Gunung				0		
9	Taman wisata Kopeng				0		
10	Langen Tirta				0		

No	Nama Daya Tarik Wisata	Target Pendapatan (Rp) Tahun 2023	Jumlah Pendapatan (Rp) Tahun 2023	Target Pendapatan (Rp) Tahun 2024	Jumlah Pendapatan (Rp) Tahun 2024	Target Pendapatan (Rp) Tahun 2025	Jumlah Pendapatan (Rp) Tahun 2025
	Muncul						
11	Umbul Sidomukti				0		
12	Vana Prasta Perhutani				0		
13	Denda Home Home Theater				0		
14	Wana wisata Penggaron				0		
15	The Fountain Water Park				0		
16	Hortimart Agro Center				0		
17	Kolam renang Tirto Argo Siwarak				0		
18	Cimory on the valley				0		
<b>VI</b>	<b>Retribusi Tempat Khusus Parkir (GOR Wujil)</b>						
1	Sewa Lahan Depo ikan Muncul				0		
2	Sewa lapangan Olahraga				0		
3	Pendapatan lainnya				0		

Sumber : Dinas Pariwisata

TABEL 3.1.2. 12

**JUMLAH DESA WISATA DI KABUPATEN SEMARANG TAHUN 2024-2025**

NO	Uraian	Satuan	Tahun 2024	Tahun 2025
1	Jumlah Desa Wisata	desa	74	85
<b>Jumlah</b>				

Sumber : Dinas Pariwisata

**TABEL 3.1.2. 13**  
**JUMLAH SARPRAS WISATA DALAM KONDISI BAIK DI KABUPATEN SEMARANG TAHUN 2024-2025**

NO	Uraian	Satuan	Tahun 2024	Tahun 2025
1	Jumlah Sarpras Wisata Dalam Kondisi Baik	Unit	0	0
<b>Jumlah</b>				

Sumber : Dinas Pariwisata

**TABEL 3.1.2. 14**  
**JUMLAH SARPRAS WISATA DALAM KONDISI BURUK DI KABUPATEN SEMARANG TAHUN 2024-2025**

NO	Uraian	Satuan	Tahun 2024	Tahun 2025
1	Jumlah Sarpras Wisata Dalam Kondisi Buruk	Unit	0	0
<b>Jumlah</b>				

Sumber : Dinas Pariwisata

**TABEL 3.1.2. 15**  
**JUMLAH KALENDER EVENT DI KABUPATEN SEMARANG TAHUN 2024-2025**

NO	Uraian	Satuan	Tahun 2024	Tahun 2025
1	Jumlah Kalender Event	event	11	8
<b>Jumlah</b>				

Sumber : Dinas Pariwisata

**TABEL 3.1.2. 16**  
**RATA-RATA LAMA MENGINAP WISATAWAN DI KABUPATEN SEMARANG TAHUN 2024-2025**

NO	Uraian	Satuan	Tahun 2024	Tahun 2025
1	Rata-rata lama menginap wisatawan	hari	0	0
<b>Jumlah</b>				

Sumber : Dinas Pariwisata

**TABEL 3.1.2. 17**  
**JUMLAH LOKASI EVENT PARIWISATA DI KABUPATEN SEMARANG TAHUN 2024-2025**

NO	Uraian	Satuan	Tahun 2024	Tahun 2025
1	Jumlah lokasi event pariwisata	lokasi	11	6
<b>Jumlah</b>				

Sumber : Dinas Pariwisata

**TABEL 3.1.2. 18**  
**JUMLAH SDM PARIWISATA YANG TERBINA DI KABUPATEN SEMARANG TAHUN 2024-2025**

NO	Uraian	Satuan	Tahun 2024	Tahun 2025
1	Jumlah SDM pariwisata yang terbina	orang	209	257
<b>Jumlah</b>				

Sumber : Dinas Pariwisata

**TABEL 3.1.2. 19**  
**JUMLAH SDM PARIWISATA DI KABUPATEN SEMARANG TAHUN 2024-2025**

NO	Uraian	Satuan	Tahun 2024	Tahun 2025
1	Jumlah SDM Pariwisata	orang	0	0
<b>Jumlah</b>				

*Sumber : Dinas Pariwisata*

**TABEL 3.1.2. 20**  
**PERSENTASE PENINGKATAN PAD SEKTOR PARIWISATA DI KABUPATEN SEMARANG TAHUN 2024-2025**

NO	Uraian	Satuan	Tahun 2024	Tahun 2025
1	Persentase Peningkatan PAD Sektor Pariwisata	%	10	-12,05
<b>Jumlah</b>				

*Sumber : Dinas Pariwisata*

**TABEL 3.1.2. 21**  
**PERSENTASE PENINGKATAN KUNJUNGAN WISATAWAN DI KABUPATEN SEMARANG TAHUN 2024-2025**

NO	Uraian	Satuan	Tahun 2024	Tahun 2025
1	Persentase Peningkatan Kunjungan Wisatawan	%	23	7,4
<b>Jumlah</b>				

*Sumber : Dinas Pariwisata*

### 3.1.3 URUSAN PERTANIAN

Urusan Pertanian dilaksanakan oleh Dinas Pertanian, Perikanan dan Pangan. Adapun data-data yang mendukung Urusan Pertanian adalah sebagai berikut :

#### 3.1.3.1. Dinas Pertanian, Perikanan, Dan Pangan

Data dari Dinas Pertanian, Perikanan dan Pangan berkaitan dengan urusan Pertanian dan Kehutanan adalah sebagai berikut:

**TABEL 3.1.3.1. 1**  
**LUAS, PRODUKSI DAN PRODUKTIVITAS TANAMAN HIAS DI KABUPATEN SEMARANG TAHUN 2023-2025**

No	Jenis Komoditi	TAHUN								
		2023			2024			2025		
		Luas Panen (m <sup>2</sup> )	Produksi (tangkai)	Produktivitas (tangkai/ m <sup>2</sup> )	Luas Panen (m <sup>2</sup> )	Produksi (tangkai)	Produktivitas (tangkai/ m <sup>2</sup> )	Luas Panen (m <sup>2</sup> )	Produksi (tangkai)	Produktivitas (tangkai/ m <sup>2</sup> )
1	Gladiol	0	0	0	0	0	0	0	0	0
2	Krisan	2.005.500	135.731.500	67,67	2.128.000	145.071.970	68,17	2.281.700	155.843.750	68,30
3	Mawar	93.800	1.698.050	18,10	109.800	1.472.750	13,41	122.700	2.162.250	17,62
4	Sedap Malam	408.000	4.990.000	12,23	948.000	8.386.800	8,84	772.000	7.450.800	96,51
5	Leather Leaf	0	0	0	0	0	0	0	0	0

Sumber : Dinas Pertanian, Perikanan dan Pangan

**TABEL 3.1.3.1. 2**  
**LUAS, PRODUKSI DAN PRODUKTIVITAS SAYUR-SAYURAN UTAMA DI KABUPATEN SEMARANG TAHUN 2023-2025**

No	Jenis Komoditi	TAHUN								
		2023			2024			2025		
		Luas Panen (Ha)	Produksi (Ku)	Produktivitas (Ku/Ha)	Luas Panen (Ha)	Produksi (Ku)	Produktivitas (Ku/Ha)	Luas Panen (Ha)	Produksi (Ku)	Produktivitas (Ku/Ha)
1	Bawang Daun	1.180	113.221	95,95	1.207	125.911	104,31	1.205	143.841	119,37
2	Kentang	161	31.859	197,88	199	31.123	156,39	302	40.433	133,88

3	Kubis	429	100.501	234,26	435	85.463	196,46	480	79.378	165,37
4	Petsai/Sawi	882	142.985	162,11	880	121.229	137,76	986	136.287	138,22
5	Wortel	353	47.636	134,94	389	53.135	136,59	469	57.638	122,89
6	Cabe Besar	3.429	173.535	50,60	3.353	177.035	52,79	3.493	182.495	52,24
7	Cabe Rawit	4.015	203.749	50,74	3.825	193.816	50,67	3.889	179.193	46,07
8	Tomat	686	83.156	121,21	735	76.372	103,90	818	84.122	102,83
9	Buncis	423	35.318	83,49	513	42.282	82,42	604	51.246	84,84

Sumber : Dinas Pertanian, Perikanan dan Pangan

**TABEL 3.1.3.1. 3**  
**LUAS, PRODUKSI DAN PRODUKTIVITAS TANAMAN BIOFARMAKA DI KABUPATEN SEMARANG TAHUN 2023-2025**

No	Jenis Komoditi	TAHUN								
		2023			2024			2025		
		Luas Panen (m <sup>2</sup> )	Produksi (kg)	Produktivitas (kg/m <sup>2</sup> )	Luas Panen (m <sup>2</sup> )	Produksi (kg)	Produktivitas (kg/m <sup>2</sup> )	Luas Panen (m <sup>2</sup> )	Produksi (kg)	Produktivitas (kg/m <sup>2</sup> )
1	Jahe	3.088.009	6.640.309	2,15	2.908.755	6.291.272	2,16	2.691.403	4.457.287	1,65
2	Temulawak	89.250	182.038	2,03	96.500	190.420	1,97	102.286	205.265	2
3	Kencur	56.176	87.614	1,55	57.368	89.534	1,56	37.781	62.315	1,64
4	Kunyit	589.390	1.165.210	1,97	537.330	980.491	1,82	371.730	695.009	1,86
5	Laos	84.860	220.635	2,59	122.120	235.896	1,93	117.920	233.165	1,97
6	Kapulaga	3.127.631	5.537.116	1,77	3.051.117	5.799.125	1,90	3.046.054	6.148.921	2,01

Sumber : Dinas Pertanian, Perikanan dan Pangan

**TABEL 3.1.3.1. 4**  
**LUAS, PRODUKSI DAN PRODUKTIVITAS TANAMAN PERKEBUNAN DI KABUPATEN SEMARANG TAHUN 2023-2025**

No	Jenis Komoditi	TAHUN								
		2023			2024			2025		
		Luas Panen (Ha)	Produksi (Kg)	Produktivitas (Kg/Ha)	Luas Panen (Ha)	Produksi (Kg)	Produktivitas (Kg/Ha)	Luas Panen (Ha)	Produksi (Kg)	Produktivitas (Kg/Ha)
1	Kelapa	4.207,30	3.505.418,33	833,18	4.213,67	3.446.197,18	817,86	4.180,21	3.408.408,33	815,37
2	Kelapa Deres	709,81	1.952.352,93	3.057,91	632,91	1.920.444,78	3.034,30	625,91	1.897.435,78	3.031,48
3	Kopi	3.006,14	1.719.347,97	571,94	3.000,39	2.051.731,28	683,82	3.092,94	2.258.815,24	1.044,28
4	Cengkeh	1.501,20	143.562,54	95,63	1.519,13	174.029,94	114,55	1.492,75	169.987,75	113,88
5	Aren	330,45	697.177,5	2.109,78	332,41	708.816,50	2.132,35	341,79	685.735,03	2.006,31
6	Kapok	110,01	23.585,55	214,39	108,42	23.436,20	216,16	107,05	23.420	218,78
7	Karet	124,40	85.397,22	686,47	124,40	85.716,02	689,03	124,70	86.447,09	693,24
8	Panili	7,77	559,95	72,07	7,65	556,61	72,75	8,65	932,20	107,77
9	Tebu	109,5	595.092	5.434,63	104,50	607.483	5.813,23	96,50	566.963	5.875,26
10	Kakao	42,27	3.883,8	91,88	42,44	3.859,80	90,94	42,99	3.794,10	88,26
11	Nilam	0	0	0	0	0	0	0	0	0
12	Tembakau	507	571.396	1.127,02	526,25	589.770	1.120,70	668,20	926.976	1.387,27
13	Pandan	1	424	424	1,50	120	80	1,60	7.600	4.750

Sumber : Dinas Pertanian, Perikanan dan Pangan

**TABEL 3.1.3.1. 5**  
**BANYAKNYA AYAM RAS, AYAM BURAS, ITIK, BURUNG PUYUH, DAN ITIK MANILA/MENTHOK**  
**TAHUN 2024 DI KABUPATEN SEMARANG (EKOR)**

Kecamatan		Ayam Ras Layer	Ayam Ras Broiler	Ayam Buras	Itik	Burung Puyuh	Itik Manila/Menthok
1		2	3	4	5	6	7
010	Getasan	380.242	396.259	25.148	224	11.000	1.160
020	Tengaran	40.665	1.033.808	41.126	1.373	2.002	2.497
030	Susukan	99.798	2.131.501	63.455	23.569	77.650	2.500
031	Kaliwungu	19.200	1.061.674	78.967	6.248	17.300	1.973
040	Suruh	62.092	2.018.778	51.979	21.092	91.400	3.304
050	Pabelan	21.166	782.662	37.870	11.956	3.400	3.948
060	Tuntang	42.925	196.934	43.099	1.420	5.100	2.735
070	Banyubiru	7.000	238.655	13.928	15.967	0	1.711
080	Jambu	3.000	683.457	11.891	3.671	3.200	1.500
090	Sumowono	15.500	1.170.415	10.264	2.382	37.500	1.339
100	Ambarawa	3.500	267.624	10.538	6.921	0	5.335
101	Bandungan	225.000	989.998	32.759	3.057	10.300	1.685
110	Bawen	23.950	102.774	15.941	2.608	0	1.343
120	Bringin	6.500	153.202	38.176	7.415	0	3.385
121	Bancak	14.200	349.960	70.531	2.449	0	1.752
130	Pringapus	13.957	16.866	17.282	5.278	14.000	1.860
140	Bergas	28.700	563.804	26.053	2.933	7.800	1.528
151	Ungaran Barat	45.826	376.654	16.286	1.444	12.000	985
152	Ungaran Timur	3.142	991.935	22.681	5.095	0	2.136
Jumlah		<b>1.056.363</b>	<b>13.526.961</b>	<b>627.968</b>	<b>125.102</b>	<b>292.652</b>	<b>42.676</b>

Sumber : Dinas Pertanian, Perikanan dan Pangan

**TABEL 3.1.3.1. 6**  
**BANYAKNYA AYAM RAS, AYAM BURAS, ITIK, BURUNG PUYUH, DAN ITIK MANILA/MENTHOK DI**  
**TIAP KECAMATAN KABUPATEN SEMARANG TAHUN 2025 (EKOR)**

Kecamatan		Ayam Ras Layer	Ayam Ras Broiler	Ayam Buras	Itik	Burung Puyuh	Itik Manila/Menthok
(1)	(2)	(3)	(4)	(5)	(6)	(7)	(8)
010	Getasan	584.750	878.000	8.585	50	11.000	1.260
020	Tengaran	105.000	1.194.000	28.313	1.373	2.002	2.507
030	Susukan	99.798	688.000	42.565	23.805	58.427	2.510
031	Kaliwungu	19.200	910.000	89.786	6.311	17.473	2.073
040	Suruh	62.092	1.160.000	56.844	21.102	82.314	3.314
050	Pabelan	126.000	322.000	95.710	11.076	3.434	4.018
060	Tuntang	52.925	196.934	46.517	25.274	4.151	2.755
070	Banyubiru	18.000	169.500	14.378	16.385	0	1.731
080	Jambu	3.000	880.000	18.850	5.300	0	1.509
090	Sumowono	32.000	1.440.000	10.536	2.406	37.875	1.351
100	Ambarawa	3.500	300.000	10.821	6.990	0	5.345
101	Bandungan	230.000	1.919.200	34.813	3.088	10.403	1.690
110	Bawen	23.950	448.000	16.509	2.634	0	1.357
120	Bringin	6.500	764.000	5.675	14.254	0	3.390
121	Bancak	14.200	358.000	79.237	2.473	0	1.761
130	Pringapus	16.820	145.500	17.935	5.331	14.140	1.869
140	Bergas	28.700	853.942	42.258	2.116	675	1.531
151	Ungaran Barat	45.826	433.200	16.876	1.458	12.120	991
152	Ungaran Timur	3.142	726.080	23.736	5.146	0	2.136
Jumlah		<b>1.475.403</b>	<b>13.786.356</b>	<b>659.944</b>	<b>156.572</b>	<b>254.014</b>	<b>43.098</b>

Sumber : Dinas Pertanian, Perikanan dan Pangan

**TABEL 3.1.3.1. 7**  
**PENGEMBANGAN DAN PEMBERDAYAAN SDM DI KABUPATEN SEMARANG 2023-2025**

No	Uraian	Satuan	Tahun		
			2023	2024	2025
1	Penyuluh Pertanian	Orang	121	117	112
2	Kelompok Tani	Kelompok	2.129	2.161	2.270
3	Balai Penyuluh Pertanian (BPP)	Unit	19	19	19
4	Lembaga Penangkar Benih	Unit	-	-	-
5	Kontak Tani Andalan	Kelompok	19	19	19

Sumber : Dinas Pertanian, Perikanan dan Pangan

**TABEL 3.1.3.1. 8**  
**BANYAKNYA TERNAK KECIL TIAP KECAMATAN DI KABUPATEN SEMARANG TAHUN 2023 (EKOR)**

Kecamatan		Jenis Ternak		
		Babi	Kambing	Domba
(1)		(2)	(3)	(4)
010	Getasan	5.300	464	7.350
020	Tengaran	0	11.896	11.962
030	Susukan	0	2.097	1.690
031	Kaliwungu	0	3.954	346
040	Suruh	0	866	714
050	Pabelan	0	7.166	9.437
060	Tuntang	0	1.880	1.319
070	Banyubiru	0	4.131	3.922
080	Jambu	0	2.465	3.500
090	Sumowono	0	3.768	33.482
100	Ambarawa	0	912	1.917
101	Bandungan	23	153	45.223
110	Bawen	0	4.158	3.992
120	Bringin	0	10.416	4.181
121	Bancak	0	2.714	3.514
130	Pringapus	0	3.020	1.767
140	Bergas	0	7.432	4.028
151	Ungaran Barat	0	1.868	249
152	Ungaran Timur	0	16.678	492
	<b>Jumlah</b>	<b>5.323</b>	<b>86.028</b>	<b>139.085</b>

Sumber : Dinas Pertanian, Perikanan dan Pangan

**TABEL 3.1.3.1. 9**  
**BANYAKNYA TERNAK KECIL TIAP KECAMATAN DI KABUPATEN SEMARANG TAHUN 2024 (EKOR)**

Kecamatan		Jenis Ternak		
		Babi	Kambing	Domba
(1)		(2)	(3)	(4)
010	Getasan	4.227	6.944	2.015
020	Tengaran	0	9.348	1.032
030	Susukan	0	2.039	1.690
031	Kaliwungu	0	3.835	537
040	Suruh	0	6.455	714
050	Pabelan	0	4.056	307
060	Tuntang	0	4.989	221
070	Banyubiru	0	4.896	2.409
080	Jambu	0	15.465	3.459
090	Sumowono	0	9.097	8.212
100	Ambarawa	0	3.128	1.917
101	Bandungan	0	9.596	5.128
110	Bawen	0	4.456	1.175
120	Bringin	0	8.348	101
121	Bancak	0	4.990	167
130	Pringapus	0	4.247	102
140	Bergas	0	4.855	676
151	Ungaran Barat	0	3.598	249
152	Ungaran Timur	0	5.662	146
<b>Jumlah</b>		<b>4.227</b>	<b>116.004</b>	<b>30.257</b>

Sumber : Dinas Pertanian, Perikanan dan Pangan

**TABEL 3.1.3.1. 10**  
**BANYAKNYA TERNAK KECIL TIAP KECAMATAN DI KABUPATEN SEMARANG TAHUN 2025 (EKOR)**

Kecamatan		Jenis Ternak		
		Babi	Kambing	Domba
(1)		(2)	(3)	(4)
010	Getasan	5.250	694	2.985
020	Tengaran	0	9.348	1.132
030	Susukan	0	2.139	1.090
031	Kaliwungu	0	3.835	537
040	Suruh	0	6.455	1,114
050	Pabelan	0	5.792	705
060	Tuntang	0	5.089	621
070	Banyubiru	0	4.896	2.409

080	Jambu	0	3.465	3.459
090	Sumowono	0	9.097	8.212
100	Ambarawa	0	3.128	1.917
101	Bandungan	0	9.596	5.128
110	Bawen	0	4.456	1.175
120	Bringin	0	8.348	101
121	Bancak	0	5.090	167
130	Pringapus	0	4.247	102
140	Bergas	0	7.603	676
151	Ungaran Barat	0	3.598	249
152	Ungaran Timur	0	5.661	146
		<b>5.250</b>	<b>102.537</b>	<b>31.925</b>

Sumber : Dinas Pertanian, Perikanan dan Pangan

**TABEL 3.1.3.1. 11**  
**BANYAKNYA TERNAK BESAR TIAP KECAMATAN DI KABUPATEN SEMARANG TAHUN 2023 (EKOR)**

Kecamatan		Jenis Ternak		
		Kuda	Sapi Potong	Sapi Perah
(1)	(2)	(3)	(4)	
010	Getasan	0	1.329	12.554
020	Tengaran	208	5.659	3.202
030	Susukan	0	3.195	24
031	Kaliwungu	9	4.562	251
040	Suruh	2	2.902	40
050	Pabelan	0	3.518	65
060	Tuntang	16	675	274
070	Banyubiru	4	2.279	1.296
080	Jambu	3	605	30
090	Sumowono	0	1.479	0
100	Ambarawa	11	1.011	13
101	Bandungan	533	1.476	200
110	Bawen	0	1.065	0
120	Bringin	0	1.933	0
121	Bancak	0	2.802	2
130	Pringapus	0	1.144	15
140	Bergas	0	1.498	113
151	Ungaran Barat	42	1.188	1.042
152	Ungaran Timur	0	847	477
	<b>Jumlah</b>	<b>828</b>	<b>39.167</b>	<b>19.598</b>

Sumber : Dinas Pertanian, Perikanan dan Pangan

**TABEL 3.1.3.1. 12**  
**BANYAKNYA TERNAK BESAR TIAP KECAMATAN DI KABUPATEN SEMARANG TAHUN 2024 (EKOR)**

Kecamatan		Jenis Ternak		
		Kuda	Sapi Potong	Sapi Perah
(1)		(2)	(3)	(4)
010	Getasan	29	1.236	11.030
020	Tengaran	208	4.123	2.094
030	Susukan	18	3.938	11
031	Kaliwungu	12	3.983	136
040	Suruh	2	3.243	59
050	Pabelan	0	3.583	112
060	Tuntang	16	582	278
070	Banyubiru	4	2.297	845
080	Jambu	3	605	31
090	Sumowono	4	1.258	16
100	Ambarawa	11	1.011	126
101	Bandungan	533	1.476	217
110	Bawen	0	1.031	15
120	Bringin	0	1.933	3
121	Bancak	0	2.802	3
130	Pringapus	3	1.144	15
140	Bergas	4	1.498	143
151	Ungaran Barat	42	945	1.533
152	Ungaran Timur	4	835	343
<b>Jumlah</b>		<b>893</b>	<b>37.523</b>	<b>17.010</b>

Sumber : Dinas Pertanian, Perikanan dan Pangan

**TABEL 3.1.3.1. 13**  
**BANYAKNYA TERNAK BESAR TIAP KECAMATAN DI KABUPATEN SEMARANG TAHUN 2025 (EKOR)**

Kecamatan		Jenis Ternak		
		Kuda	Sapi Potong	Sapi Perah
(1)		(2)	(3)	(4)
010	Getasan	30	1.125	12.443
020	Tengaran	128	4.323	1.302
030	Susukan	11	3.938	24
031	Kaliwungu	9	4.592	139
040	Suruh	2	3.340	52
050	Pabelan	0	3.578	98
060	Tuntang	2	654	244
070	Banyubiru	4	2.366	836

080	Jambu	2	425	30
090	Sumowono	5	1.258	0
100	Ambarawa	4	1.041	98
101	Bandungan	236	1.520	200
110	Bawen	0	1.142	51
120	Bringin	0	1.365	0
121	Bancak	0	2.886	0
130	Pringapus	2	1.178	15
140	Bergas	2	1.508	191
151	Ungaran Barat	3	1.125	1.042
152	Ungaran Timur	0	861	485
	<b>Jumlah</b>	<b>440</b>	<b>38.225</b>	<b>17.250</b>

Sumber : Dinas Pertanian, Perikanan dan Pangan

**TABEL 3.1.3.1. 14**  
**PRODUKSI DAGING TIAP KECAMATAN DI KABUPATEN SEMARANG TAHUN 2023 (Kg)**

Kecamatan		Jenis Daging			
		Sapi	Ayam Buras	Kambing/Domba	Ayam Ras
(1)	(2)	(3)	(4)	(5)	(6)
010	Getasan	277.957	10.660	21.543	891.661
020	Tengaran	315.108	20.312	42.485	838.964
030	Susukan	168.338	7.645	33.706	392.208
031	Kaliwungu	261.889	50.996	17.395	489.490
040	Suruh	189.765	15.325	16.246	345.407
050	Pabelan	257.684	17.396	32.554	162.270
060	Tuntang	26.932	27.015	18.398	332.618
070	Banyubiru	176.888	8.747	15.057	79.097
080	Jambu	46.633	6.681	24.461	242.214
090	Sumowono	161.107	6.202	58.440	470.426
100	Ambarawa	96.838	6.857	6.038	28.782
101	Bandungan	252.444	49.514	76.651	535.129
110	Bawen	157.388	7.110	16.483	182.409
120	Bringin	135.480	18.372	39.462	243.202
121	Bancak	161.504	46.225	10.186	49.585
130	Pringapus	110.743	1.007	18.546	38.710
140	Bergas	85.782	15.587	24.790	341.010
151	Ungaran Barat	130.797	9.443	7.551	239.067
152	Ungaran Timur	26.543	12.935	56.693	849.519
	<b>Jumlah</b>	<b>3.039.820</b>	<b>338.029</b>	<b>536.685</b>	<b>6.751.768</b>

Sumber : Dinas Pertanian, Perikanan dan Pangan

**TABEL 3.1.3.1. 15**  
**PRODUKSI DAGING TIAP KECAMATAN DI KABUPATEN SEMARANG TAHUN 2024 (Kg)**

Kecamatan		Jenis Daging			
		Sapi	Ayam Buras	Kambing/Domba	Ayam Ras
(1)	(2)	(3)	(4)	(5)	(6)
010	Getasan	125.752	16.450	31.050	205.110
020	Tengaran	419.477	26.902	39.555	535.115
030	Susukan	400.655	41.508	23.718	1.103.299
031	Kaliwungu	405.233	51.655	25.642	549.540
040	Suruh	329.945	34.001	26.934	1.044.952
050	Pabelan	364.537	24.772	16.603	405.119
060	Tuntang	59.213	28.192	19.835	101.936
070	Banyubiru	233.699	9.110	27.788	123.531
080	Jambu	61.553	7.778	72.114	353.768
090	Sumowono	127.990	6.714	64.412	605.825
100	Ambarawa	102.860	6.893	15.616	138.526
101	Bandungan	150.169	21.429	56.109	512.438
110	Bawen	104.895	10.427	21.458	53.197
120	Bringin	196.665	24.972	31.564	79.300
121	Bancak	285.078	46.136	19.652	181.145
130	Pringapus	116.391	11.304	16.519	8.730
140	Bergas	152.408	17.042	21.077	291.834
151	Ungaran Barat	96.145	10.653	14.972	194.962
152	Ungaran Timur	84.954	14.836	22.129	513.441
	<b>Jumlah</b>	<b>3.817.619</b>	<b>410.775</b>	<b>566.745</b>	<b>7.001.770</b>

Sumber : Dinas Pertanian, Perikanan dan Pangan

**TABEL 3.1.3.1. 16**  
**PRODUKSI DAGING TIAP KECAMATAN DI KABUPATEN SEMARANG TAHUN 2025 (Kg)**

Kecamatan		Jenis Daging			
		Sapi	Ayam Buras	Kambing/Domba	Ayam Ras
(1)	(2)	(3)	(4)	(5)	(6)
010	Getasan	132.120	5.453	30.995	455.058
020	Tengaran	440.719	17.983	39.485	618.838
030	Susukan	420.944	27.035	23.676	356.583
031	Kaliwungu	425.754	57.028	25.597	471.643
040	Suruh	346.653	36.105	26.887	601.216
050	Pabelan	382.997	60.790	16.574	166.889
060	Tuntang	62.212	29.545	19.800	102.069

Kecamatan		Jenis Daging			
		Sapi	Ayam Buras	Kambing/Domba	Ayam Ras
070	Banyubiru	245.533	9.132	27.739	87.850
080	Jambu	64.670	11.973	71.987	456.095
090	Sumowono	134.471	6.692	64.299	746.337
100	Ambarawa	108.069	6.873	15.589	155.487
101	Bandungan	157.774	22.112	56.010	994.701
110	Bawen	110.207	10.486	21.420	232.194
120	Bringin	206.624	3.604	31.508	395.973
121	Bancak	299.514	50.328	19.617	185.548
130	Pringapus	122.285	11.391	16.490	75.411
140	Bergas	160.125	26.840	21.040	442.589
151	Ungaran Barat	101.014	10.719	14.946	224.523
152	Ungaran Timur	89.256	15.076	22.090	326.320
	Jumlah	<b>4.010.940</b>	<b>419.165</b>	<b>565.748</b>	<b>7.145.324</b>

Sumber : Dinas Pertanian, Perikanan dan Pangan

**TABEL 3.1.3.1. 17**  
**PRODUKSI TELUR TIAP KECAMATAN DI KABUPATEN SEMARANG TAHUN 2023 (BUTIR)**

Kecamatan		Jenis Ternak			
		Ayam Ras	Ayam Kampung	Itik	Puyuh
(1)	(2)	(3)	(4)	(5)	(6)
010	Getasan	74.285.511	947.524	0	0
020	Tengaran	12.480.497	1.805.463	59.175	194.545
030	Susukan	6.973.147	679.805	371.857	1.036.222
031	Kaliwungu	2.283.665	4.532.951	122.206	0
040	Suruh	3.908.121	1.362.160	962.435	1.558.229
050	Pabelan	16.251.200	1.546.220	233.548	0
060	Tuntang	25.890.393	2.401.300	230.833	312.034
070	Banyubiru	3.983.137	777.452	406.699	0
080	Jambu	8.630.131	593.804	271.568	194.779
090	Sumowono	4.248.680	551.286	815	0
100	Ambarawa	1.155.110	609.510	84.322	155.823
101	Bandungan	21.995.017	4.401.194	24.821	6.232.914
110	Bawen	843.097	631.947	118.811	0
120	Bringin	1.991.569	1.633.048	154.630	950.052
121	Bancak	0	4.108.805	28.538	0
130	Pringapus	355.163	89.481	165.520	194.779
140	Bergas	3.412.221	1.385.555	114.737	89.754
151	Ungaran Barat	5.974.706	839.368	18.983	701.203

Kecamatan		Jenis Ternak			
		Ayam Ras	Ayam Kampung	Itik	Puyuh
152	Ungaran Timur	15.932.549	1.149.776	41.686	0
<b>Jumlah</b>		<b>210.593.914</b>	<b>30.046.649</b>	<b>3.411.184</b>	<b>11.620.334</b>

Sumber : Dinas Pertanian, Perikanan dan Pangan

**TABEL 3.1.3.1. 18**  
**PRODUKSI TELUR TIAP KECAMATAN DI KABUPATEN SEMARANG TAHUN 2024 (BUTIR)**

Kecamatan		Jenis Ternak			
		Ayam Ras	Ayam Kampung	Itik	Puyuh
(1)	(2)	(3)	(4)	(5)	(6)
010	Getasan	65.241.680	1.082.147	10.080	691.610
020	Tengaran	6.977.275	1.769.734	65.405	125.873
030	Susukan	17.123.277	2.730.574	629.529	4.882.141
031	Kaliwungu	3.294.324	3.398.087	268.868	1.087.715
040	Suruh	10.653.706	2.236.760	499.229	5.746.654
050	Pabelan	3.631.649	1.629.600	428.614	213.770
060	Tuntang	7.365.044	1.854.615	658.919	320.656
070	Banyubiru	1.201.056	599.328	909.326	0
080	Jambu	514.738	511.672	132.735	201.196
090	Sumowono	2.659.480	441.680	134.887	2.357.763
100	Ambarawa	600.528	453.450	360.944	0
101	Bandungan	38.605.357	1.409.685	168.864	647.599
110	Bawen	4.109.326	685.952	102.156	0
120	Bringin	1.115.266	1.642.790	288.914	0
121	Bancak	2.436.427	3.035.069	24.746	0
130	Pringapus	2.394.733	743.658	264.564	880.231
140	Bergas	4.924.327	1.121.091	166.089	490.415
151	Ungaran Barat	7.862.795	700.819	77.183	754.484
152	Ungaran Timur	539.102	976.009	129.847	0
<b>Jumlah</b>		<b>181.250.090</b>	<b>27.022.720</b>	<b>5.320.900</b>	<b>18.400.106</b>

Sumber : Dinas Pertanian, Perikanan dan Pangan

**TABEL 3.1.3.1. 19**  
**PRODUKSI TELUR TIAP KECAMATAN DI KABUPATEN SEMARANG TAHUN 2025 (BUTIR)**

Kecamatan		Jenis Ternak			
		Ayam Ras	Ayam Kampung	Itik	Puyuh
(1)	(2)	(3)	(4)	(5)	(6)
010	Getasan	79.400.821	400.831	2.002	802.795

Kecamatan		Jenis Ternak			
		Ayam Ras	Ayam Kampung	Itik	Puyuh
020	Tengaran	14.257.522	1.321.925	54.980	146.109
030	Susukan	13.551.164	1.987.346	953.234	4.264.044
031	Kaliwungu	2.607.090	4.192.079	252.696	1.275.203
040	Suruh	8.431.220	2.654.041	845.007	6.007.386
050	Pabelan	17.109.027	4.468.668	443.527	250.618
060	Tuntang	7.186.470	2.171.863	1.012.078	302.946
070	Banyubiru	2.444.147	671.304	656.129	0
080	Jambu	407.358	880.100	212.233	0
090	Sumowono	4.345.150	491.922	96.339	2.764.168
100	Ambarawa	475.251	505.229	279.916	0
101	Bandungan	31.230.763	1.625.407	123.638	759.225
110	Bawen	3.252.073	770.800	105.479	0
120	Bringin	882.609	264.964	570.786	0
121	Bancak	1.928.160	3.699.549	99.048	0
130	Pringapus	2.283.919	837.379	213.465	1.031.956
140	Bergas	3.897.056	1.973.012	84.733	49.262
151	Ungaran Barat	6.222.526	787.935	58.402	884.534
152	Ungaran Timur	426.639	1.108.226	206.064	0
	<b>Jumlah</b>	<b>200.338.965</b>	<b>30.812.580</b>	<b>6.269.757</b>	<b>18.538.246</b>

Sumber : Dinas Pertanian, Perikanan dan Pangan

**TABEL 3.1.3.1. 20**  
**PRODUKSI SUSU DAN KOTORAN TERNAK DI KABUPATEN SEMARANG TAHUN 2023**

Kecamatan		Susu Sapi Perah Rakyat (Liter)	Kotoran Ternak		
			Besar (Ton)	Kecil (Ton)	Unggas (Ton)
(1)	(2)	(3)	(4)	(5)	(6)
010	Getasan	11.480.427	120,31	47	3,3
020	Tengaran	2.921.196	61,19	42,5	2,6
030	Susukan	21.895	26,85	6,5	1,4
031	Kaliwungu	228.988	33,93	8,5	2
040	Suruh	36.492	24,38	2,8	1,5
050	Pabelan	59.300	23,06	26,6	0,7
060	Tuntang	249.971	7,81	6,3	0,9
070	Banyubiru	1.182.345	28,21	14,2	0,4
080	Jambu	27.369	6,14	14,7	0,8
090	Sumowono	0	7,05	56,8	2,2

Kecamatan		Susu Sapi Perah Rakyat (Liter)	Kotoran Ternak		
			Besar (Ton)	Kecil (Ton)	Unggas (Ton)
100	Ambarawa	0	5,41	4,3	0,2
101	Bandungan	182.461	12,96	80,7	2,5
110	Bawen	0	7,29	13,2	0,9
120	Bringin	0	13,94	28,4	1
121	Bancak	0	20,53	10,7	0,6
130	Pringapus	0	8,36	7,4	0,3
140	Bergas	103.090	12,46	20,1	1,1
151	Ungaran Barat	950.620	17,25	4,2	1,2
152	Ungaran Timur	435.169	11,98	30,3	3,6
	Jumlah	<b>17.879.323</b>	<b>449,11</b>	<b>425,2</b>	<b>27,2</b>

Sumber : Dinas Pertanian, Perikanan dan Pangan

TABEL 3.1.3.1. 21

PRODUKSI SUSU DAN KOTORAN TERNAK DI KABUPATEN SEMARANG TAHUN 2024

Kecamatan		Sususapi PerahRakyat (Liter)	Kotoran Ternak		
			Besar (Ton)	Kecil (Ton)	Unggas (Ton)
(1)	(2)	(3)	(4)	(5)	(6)
010	Getasan	11.161.679	123,11	4,40	0,24
020	Tengaran	2.118.999	58	3,22	0,28
030	Susukan	11.131	17,74	2,29	0,05
031	Kaliwungu	137.624	28,62	0,96	0,07
040	Suruh	59.704	19,55	1,40	0,06
050	Pabelan	113.337	36,66	2,44	0,05
060	Tuntang	281.319	6,47	0,61	0,08
070	Banyubiru	855.088	25,19	1,27	0,03
080	Jambu	31.370	6,47	2,81	0,04
090	Sumowono	0	14,19	5,24	0,10
100	Ambarawa	0	9,16	0,50	0,03
101	Bandungan	219.591	32,14	6,03	0,25
110	Bawen	15.179	17,52	1,14	0,04
120	Bringin	0	14,72	2,35	0,03
121	Bancak	0	14,04	0,91	0,04
130	Pringapus	15.179	9,17	1,14	0,02
140	Bergas	144.707	10,74	1,91	0,02
151	Ungaran Barat	1.551.301	17,55	0,29	0,04

Kecamatan		SusuSapi PerahRakyat (Liter)	Kotoran Ternak		
			Besar (Ton)	Kecil (Ton)	Unggas (Ton)
152	Ungaran Timur	347.095	9,64	2,35	0,09
	Jumlah	<b>17.063.303</b>	<b>470,68</b>	<b>41,26</b>	<b>1,55</b>

Sumber : Dinas Pertanian, Perikanan dan Pangan

**TABEL 3.1.3.1. 22**  
**PRODUKSI SUSU DAN KOTORAN TERNAK DI KABUPATEN SEMARANG TAHUN 2025**

Kecamatan		SusuSapi PerahRakyat (Liter)	Kotoran Ternak		
			Besar (Ton)	Kecil (Ton)	Unggas (Ton)
(1)	(2)	(3)	(4)	(5)	(6)
010	Getasan	11.099.289	112.59	5.83	0.30
020	Tengaran	1.161.398	42.76	1.78	0.27
030	Susukan	21.408	29.08	0.57	0.17
031	Kaliwungu	123.989	34.22	0.79	0.21
040	Suruh	46.385	26.27	1.67	0.26
050	Pabelan	87.417	26.30	1.30	0.11
060	Tuntang	217.651	7.17	1.13	0.07
070	Banyubiru	745.721	21.26	1.27	0.04
080	Jambu	26.760	2.81	1.30	0.18
090	Sumowono	0	6.52	2.72	0.30
100	Ambarawa	0	6.32	0.81	0.07
101	Bandungan	265.819	9.85	1.75	0.19
110	Bawen	45.493	11.06	2.40	0.44
120	Bringin	0	7.89	0.98	0.10
121	Bancak	0	9.96	1.57	0.16
130	Pringapus	13.380	20.93	0.92	0.09
140	Bergas	170.374	8.29	0.75	0.04
151	Ungaran Barat	929.475	15.66	0.70	0.10
152	Ungaran Timur	432.625	12.91	0.95	0.15
	Jumlah	<b>15.387.184</b>	<b>412</b>	<b>29</b>	<b>3</b>

Sumber : Dinas Pertanian, Perikanan dan Pangan

**TABEL 3.1.3.1. 23**  
**BANYAKNYA AYAM RAS, AYAM BURAS, ITIK, BURUNG PUYUH, DAN ITIK MANILA/MENTHOK DI**  
**TIAP KECAMATAN KABUPATEN SEMARANG TAHUN 2023 (EKOR)**

Kecamatan		Ayam Ras Layer	Ayam Ras Broiler	Ayam Buras	Itik	Burung Puyuh	Itik Manila/Menthok
(1)	(2)	(3)	(4)	(5)	(6)	(7)	(8)
010	Getasan	650.000	965.296	27.500	0	0	9.300
020	Tengaran	10.486	1.229.817	55.679	2.418	2.497	2.497
030	Susukan	11.600	594.000	64.580	3.310	13.300	150
031	Kaliwungu	19.200	858.600	131.560	4.457	0	500
040	Suruh	30.000	672.000	38.600	4.000	20.000	500
050	Pabelan	106.000	133.450	91.681	4.382	0	3.984
060	Tuntang	42.925	351.550	62.265	1.420	4.005	452
070	Banyubiru	7.000	152.500	22.564	27.050	0	14.000
080	Jambu	3.000	392.000	14.400	3.500	2.500	1.500
090	Sumowono	32.000	1.049.235	16.000	30	0	9.000
100	Ambarawa	3.500	93.800	17.155	2.155	2.000	5.335
101	Bandungan	225.000	950.000	56.700	1.400	80.000	4.497
110	Bawen	6.350	419.274	18.341	4.375	0	845
120	Bringin	6.500	450.000	53.200	5.000	12.194	582
121	Bancak	14.200	152.500	119.250	842	0	525
130	Pringapus	13.957	87.000	25.000	5.278	2.500	197
140	Bergas	28.700	464.489	40.213	1.312	1.152	1.528
151	Ungaran Barat	39.100	521.200	26.523	951	9.000	985
152	Ungaran Timur	0	1.767.121	33.370	1.535	0	165
Jumlah		<b>1.249.518</b>	<b>11.303.832</b>	<b>914.581</b>	<b>73.415</b>	<b>149.148</b>	<b>56.542</b>

**TABEL 3.1.3.1. 24**  
**DATA KETERLIBATAN MASYARAKAT DALAM KEGIATAN PETERNAKAN DI KABUPATEN**  
**SEMARANG TAHUN 2023-2025**

No	Uraian	Satuan	Capaian		
			2023	2024	2025 Semester 1
1	Peternak Rakyat	orang	60.648	79.805	79.805
2	Perusahaan Peternakan;				
	Ayam Petelur	RTP	123	123	123
	Ayam Pedaging	RTP	122	122	122
	Sapi Potong	RTP	9	9	9
	Breeder	RTP	0	0	0
	Babi	RTP	16	25	25
3	Pembudidaya Ikan Pembesaran	RTP	3.336	3.431	3.431

4	Pembudidaya Ikan Pembenihan	Unit	287	295	295
5	Nelayan	RTP	268	324	324
6	Pedagang Ikan	RTP	241	241	241
7	Pengolah Ikan	RTP	152	152	152

Sumber : Dinas Pertanian, Perikanan dan Pangan

**TABEL 3.1.3.1. 25**  
**PELAYANAN KESEHATAN HEWAN DI KABUPATEN SEMARANG TAHUN 2023-2025**

NO	URAIAN	SATUAN	2023	2024	2025
(1)	(2)	(3)	(4)	(5)	(6)
1	Vaksinasi Ternak	Ekor	110.389	17.586	27.600
2	Pengobatan Ternak	Ekor	7.982	1.100	9.359
3	Pemeriksaan Penyakit Ternak	Ekor	598.310	553.574	12.593.324
4	Pemeriksaan Kualitas Susu	Sampel	695	93	266
5	Pemeriksaan Kualitas Daging	Sampel	398	154	1.244
6	Uji Cemarkan Mikroba	Sampel	48	36	36
7	Pengamatan Penyakit Ternak	Sampel	1.085	310	1.149
8	Pendataan Penyakit Ternak	Jenis Penyakit	12	12	18
9	Pemeriksaan Produk Hewan	Sampel	80	296	1.529
10	Uji Calliform	Sampel	8	8	6
11	Uji Sallmonella	Sampel	24	24	18

Sumber : Dinas Pertanian, Perikanan dan Pangan

**TABEL 3.1.3.1. 26**  
**JUMLAH KELOMPOK TANI DI KABUPATEN SEMARANG TAHUN 2023-2025**

NO	URAIAN	SATUAN	2023	2024	2025
(1)	(2)	(3)	(4)	(5)	(6)
1	Kelas Kelompok Tani				
	Kelas Pemula	Kelompok	935	968	1073
	Kelas Lanjut	Kelompok	1072	1072	1072
	Kelas Madya	Kelompok	115	115	115
	Kelas Utama	Kelompok	6	6	10

Sumber : Dinas Pertanian, Perikanan dan Pangan

### 3.1.4 URUSAN PERDAGANGAN

Urusan Perdagangan dilaksanakan oleh Dinas Koperasi, UMKM dan Perindustrian Perdagangan. Adapun data-data yang mendukung Urusan Perdagangan adalah sebagai berikut :

**TABEL 3.1.4. 1**  
**JUMLAH TOKO SWALAYAN DI KABUPATEN SEMARANG TAHUN 2023-2025**

No	Kecamatan	Satuan	2023		2024		2025	
			Minimar ket	Supermark et	Minimar ket	Supermark et	Minimar ket	Supermark et
(1)	(2)	(3)	(4)	(5)	(6)	(7)	(8)	(9)
1	Getasan	buah	4	0	13	0	13	0
2	Tengaran	buah	9	0	18	0	16	0
3	Susukan	buah	1	0	1	0	5	0
4	Kaliwungu	buah	1	0	4	0	4	0
5	Suruh	buah	4	0	6	0	6	0
6	Pabelan	buah	1	0	5	0	5	0
7	Tuntang	buah	11	0	15	0	17	0
8	Banyubiru	buah	4	0	7	0	5	0
9	Jambu	buah	4	0	4	0	4	0
10	Sumowono	buah	3	0	3	0	2	0
11	Ambarawa	buah	12	1	26	1	18	1
12	Bandungan	buah	6	0	12	0	11	0
13	Bawen	buah	13	0	25	0	20	0
14	Bringin	buah	2	0	4	0	3	0
15	Bancak	buah	0	0	1	0	1	0
16	Pringapus	buah	7	0	12	0	8	0
17	Bergas	buah	12	2	20	0	18	0
18	Ungaran Barat	buah	23	3	38	3	34	2
19	Ungaran Timur	buah	7	3	19	1	17	1
	<b>JUMLAH</b>		<b>123</b>	<b>9</b>	<b>233</b>	<b>5</b>	<b>207</b>	<b>4</b>

Sumber : Dinas Koperasi, Usaha Mikro, Perindustrian dan Perdagangan

**TABEL 3.1.4. 2**  
**JUMLAH PEDAGANG KAKILIMADAN PEDAGANG ASONGAN DI KABUPATEN SEMARANG TAHUN**  
**2023-2025**

NO	KECAMATAN	TAHUN			Yang Ber TDU
		2023	2024	2025	PKL
		PKL	PKL	PKL	
(1)	(2)	(3)	(4)	(5)	(6)
1	Ambarawa	228	66	66	66
2	Bancak	-	0	0	0
3	Bandungan	50	50	50	50
4	Banyubiru	2	0	0	0
5	Bawen	-	0	0	0
6	Bergas	110	110	110	110
7	Bringin	-	0	0	0
8	Getasan	-	0	0	0
9	Kaliwungu	-	0	0	0
10	Jambu	15	15	15	15
11	Pabelan	-	0	0	0
12	Pringapus	77	77	0	0
13	Sumowono	-	0	0	0
14	Suruh	-	0	0	0
15	Susukan	-	0	0	0
16	Tengaran	51	51	0	0
17	Tuntang	70	70	70	0
18	Ungaran Barat	162	98	98	0
19	Ungaran Timur	430	168	0	0
	<b>JUMLAH</b>	<b>1.195</b>	<b>707</b>	<b>409</b>	<b>241</b>

Sumber : Dinas Koperasi, Usaha Mikro, Perindustrian dan Perdagangan

**TABEL 3.1.4. 3**  
**JUMLAH PASAR YANG BERSTANDAR NASIONAL DI KABUPATEN SEMARANG TAHUN 204-2025**

NO	Uraian	Satuan	2024	2025
1	Pasar Karangjati	Unit	1	0
2	Pasar Suruh	Unit	1	0
*Keterangan : Pasar Suruh sudah diserahkan ke Pemerintah Desa mulai tahun 2023, namun data masih tercantum sebagai Pasar SNI karena saat pengajuan tahun 2022 Pasar Suruh masih terdata sebagai Pasar Pemda				
<b>Jumlah</b>			1	0

*Sumber : Dinas Koperasi, Usaha Mikro, Perindustrian dan Perdagangan*

**TABEL 3.1.4. 4**  
**JUMLAH OMSET PELAKU USAHA PERDAGANGAN DI KABUPATEN SEMARANG TAHUN 2023-2025**

NO	Uraian	Satuan	2023	2024	2025
(1)	(2)	(3)	(4)	(5)	(6)
1	Omset Pasar	Rp.	11.341.136.381	2.445.992.542.500	7.115.992.542.500
<b>Jumlah</b>			<b>11.341.136.381</b>	<b>2.445.992.542.500</b>	<b>7.115.992.542.500</b>

*Sumber : Dinas Koperasi, Usaha Mikro, Perindustrian dan Perdagangan*

**TABEL 3.1.4. 5**  
**DATA PASAR DAN JUMLAH PEDAGANG TAHUN 2023**

No	Jenis Pasar	Jumlah	Luas/m2	Kios		Los		PKL	
				Jumlah	Pedagang	Jumlah	Pedagang	Jumlah	Pedagang
(1)	(2)	(3)	(4)	(5)	(6)	(7)	(8)	(9)	(10)
1	Pasar Kelas I	6	76.061	780	707	4.556	4.020	149	149
2	Pasar Kelas II	5	25.486	184	184	1.059	1.059	0	0
3	Pasar Kelas III	2	18.067	33	33	118	111	0	0
	Jumlah	<b>13</b>	<b>119.614</b>	<b>997</b>	<b>924</b>	<b>5.733</b>	<b>5.190</b>	<b>149</b>	<b>149</b>

Sumber : Dinas Koperasi, Usaha Mikro dan Perdagangan

**TABEL 3.1.4. 6**  
**DATA PASAR DAN JUMLAH PEDAGANG TAHUN 2024**

No	Jenis Pasar	Jumlah	Luas/m2	Kios		Los		PKL	
				Jumlah	Pedagang	Jumlah	Pedagang	Jumlah	Pedagang
(1)	(2)	(3)	(4)	(5)	(6)	(7)	(8)	(9)	(10)
1	Pasar Kelas I	6	58.285	780	707	4556	4020	Data PKL dimiliki oleh kecamatan	
2	Pasar Kelas II	5	11.189	184	184	1059	1059		
3	Pasar Kelas III	2	3.302	33	33	118	111		
	Jumlah	<b>13</b>	<b>72.776</b>	997	924	5733	5190		

Sumber : Dinas Koperasi, Usaha Mikro dan Perdagangan

**TABEL 3.1.4. 7  
DATA PASAR DAN JUMLAH PEDAGANG TAHUN 2025**

No	Jenis Pasar	Jumlah	Luas/m2	Kios		Los		PKL	
				Jumlah	Pedagang	Jumlah	Pedagang	Jumlah	Pedagang
1	Pasar Kelas I	6	58.285	780	671	4556	3751	Data PKL dimiliki oleh kecamatan	
2	Pasar Kelas II	5	11.189	184	184	1059	1040		
3	Pasar Kelas III	2	3.302	33	33	118	111		
	Jumlah	<b>13</b>	<b>72.776</b>	997	924	5733	4902		

*Sumber : Dinas Koperasi, Usaha Mikro dan Perdagangan*

**TABEL 3.1.4. 8  
JUMLAH SARANA DAN PRASARANA PASAR DI KABUPATEN SEMARANG TAHUN 2024**

NO	NAMA PASAR	KECAMATAN/ LOKASI	JUMLAH SARANA/ PRASARANA (MCK)	TAHUN 2024				
				JUMLAH PEDAGANG		KONDISI		
				Tetap	Tdk Tetap (PKL)	Rusak Berat	Rusak Sedang	Rusak Ringan
1.	Bandarjo	Ungaran Barat	17	879	Data PKL dimiliki oleh kecamatan			
2.	Babadan	Ungaran Barat	6	885				
3.	Karangjati	Bergas	6	377				
4.	Pringapus	Pringapus	0	202				
5.	Jimbaran	Bandungan	3	335		3		
6.	Bandungan	Bandungan	28	538				
7.	Suwowono	Sumowono	8	620				
8.	Projo	Ambarawa	28	1428				
9.	Warung Lanang	Ambarawa	3	180				

NO	NAMA PASAR	KECAMATAN/ LOKASI	JUMLAH SARANA/ PRASARANA (MCK)	TAHUN 2024				
				JUMLAH PEDAGANG		KONDISI		
				Tetap	Tdk Tetap (PKL)	Rusak Berat	Rusak Sedang	Rusak Ringan
10.	Kebondowo	Banyubiru	2	196				
11.	Bringin	Bringin	4	330				
12.	Tengaran	Tengaran	0	44		1		
13.	Wates	Pabelan	2	100				
<b>Jumlah</b>			<b>107</b>	<b>6.114</b>	<b>0</b>	<b>4</b>	<b>0</b>	<b>0</b>

Sumber : Dinas Koperasi, Usaha Mikro, Perindustrian dan Perdagangan

**TABEL 3.1.4. 9**  
**JUMLAH SARANA DAN PRASARANA PASAR DI KABUPATEN SEMARANG TAHUN 2025**

NO	NAMA PASAR	KECAMATAN/ LOKASI	JUMLAH SARANA/ PRASARANA (MCK)	TAHUN 2025				
				JUMLAH PEDAGANG		KONDISI		
				Tetap	Tdk Tetap (PKL)	Rusak Berat	Rusak Sedang	Rusak Ringan
1.	Bandarjo	Ungaran Barat	17	879	Data PKL dimiliki oleh kecamatan			
2.	Babadan	Ungaran Barat	6	885				
3.	Karangjati	Bergas	6	377				
4.	Pringapus	Pringapus	0	202				
5.	Jimbaran	Bandungan	3	335		3		
6.	Bandungan	Bandungan	28	538				
7.	Suwowono	Sumowono	8	620				

NO	NAMA PASAR	KECAMATAN/ LOKASI	JUMLAH SARANA/ PRASARANA (MCK)	TAHUN 2025				
				JUMLAH PEDAGANG		KONDISI		
				Tetap	Tdk Tetap (PKL)	Rusak Berat	Rusak Sedang	Rusak Ringan
8.	Projo	Ambarawa	28	1428				
9.	Warung Lanang	Ambarawa	3	180				
10.	Kebondowo	Banyubiru	2	196				
11.	Bringin	Bringin	4	330				
12.	Tengaran	Tengaran	0	44		1		
13.	Wates	Pabelan	2	100				
<b>Jumlah</b>			<b>107</b>	<b>6.114</b>		<b>4</b>		

*Catatan : sejak tahun 2023 sejumlah 20 pasar diserahkan ke pemerintah desa, sehingga pemda yang didalam hal ini OPD DISKUMPERINDAG hanya mengelola 13 pasar saja, yaitu pasar bandarjo, babadan, karangjati, projo, bandungan, sumowono, pringapus, Jimbaran, warung lanang, kebondowo, bringin, tengaran, dan wates, serta dua pasar kuliner yaitu pasar kuliner ambarawa dan kuliner eks-sariwarna & eks-bengkok (alun-alun lama). Data jumlah pedagang tetap merupakan jumlah data pedagang kios dan los.*

### 3.1.5 URUSAN PERINDUSTRIAN

Urusan Perindustrian dilaksanakan oleh Dinas Koperasi, Usaha Mikro, Perindustrian dan Perdagangan. Adapun data-data yang mendukung Urusan Perindustrian adalah sebagai berikut :

**TABEL 3.1.5. 1**  
**JUMLAH INDUSTRI KECIL MENENGAH BERDASARKAN UNIT USAHA, TENAGA KERJA DAN NILAI PRODUKSI DI KABUPATEN SEMARANG TAHUN 2024**

No	JENIS UNIT USAHA	2024		
		Jumlah	Tenaga Kerja	Nilai Produksi (ribu)
(1)	(2)	(3)	(4)	(5)
1	Alas kaki	21	116	2.928.359
2	Perabotan rumah tangga	44	451	6.072.640
3	Kerajinan	98	937	21.800.666
4	Furniture & Meubel	227	1.948	89.501.398
5	Bahan bangunan	163	1.238	97.637.187
6	Bengkel dan komponen kendaraan	97	472	8.346.509
7	Makanan	796	4.201	101.115.825
8	Bahan dan barang kimia	27	290	31.350.321
9	Pakaian jadi / Konveksi	-	-	-
10	Minuman	93	569	43.795.671
11	Percetakan	67	403	13.286.269
12	Jamu	34	207	21.702.822
13	Rokok	-	-	-
14	Pupuk	20	145	81.756.049
15	Jasa	24	87	2.614.088
16	Tas & Dompot	14	121	4.119.362
17	Mainan anak	12	125	6.737.137
18	Pengolahan Hasil pertanian / perkebunan	149	845	20.257.208
19	Plastik	18	213	8.542.512
20	Pengolahan logam	79	579	13.242.710
21	Alat perkakas	13	67	2.036.202
22	Madu	9	50	1.122.951
23	Makanan ternak	7	38	1.010.575
24	Pengolahan Hasil ternak	26	152	6.598.708
25	Pengolahan lain-lain	120	1.528	66.214.985
26	Garment	194	2.036	57.532.043
	<b>Total</b>	<b>2.352</b>	<b>16.818</b>	<b>709.322.197</b>

Sumber : Dinas Koperasi, Usaha Mikro, Perindustrian dan Perdagangan

**TABEL 3.1.5. 2**  
**JUMLAH INDUSTRI KECIL MENENGAH BERDASARKAN UNIT USAHA, TENAGA KERJA DAN NILAI PRODUKSI DI KABUPATEN SEMARANG TAHUN 2025**

No	Jenis Unit Usaha	2025		
		Jumlah	Tenaga Kerja	Nilai Produksi (ribu)
1	Alas kaki	-	-	-
2	Perabotan rumah tangga	-	-	-
3	Kerajinan	-	-	-
4	Furniture & Meubel	-	-	-
5	Bahan bangunan	-	-	-
6	Bengkel dan komponen kendaraan	-	-	-
7	Makanan	-	-	-
8	Bahan dan barang kimia	-	-	-
9	Pakaian jadi / Konveksi	-	-	-
10	Minuman	-	-	-
11	Percetakan	-	-	-
12	Jamu	-	-	-
13	Rokok	-	-	-
14	Pupuk	-	-	-
15	Jasa	-	-	-
16	Tas & Dompot	-	-	-
17	Mainan anak	-	-	-
18	Pengolahan Hasil pertanian / perkebunan	-	-	-
19	Plastik	-	-	-
20	Pengolahan logam	-	-	-
21	Alat perkakas	-	-	-
22	Madu	-	-	-
23	Makanan ternak	-	-	-
24	Pengolahan Hasil ternak	-	-	-
25	Pengolahan lain-lain	-	-	-
26	Garment	-	-	-
	<b>Total</b>	-	-	-
<b>*Keterangan : data disamakan dengan tahun 2023 karena dinas sudah tidak melakukan update dan hanya mengolah data berdasarkan KBLI 2 Digit</b>				

Sumber : Dinas Koperasi, Usaha Mikro, Perindustrian dan Perdagangan

**TABEL 3.1.5. 3**  
**JUMLAH INDUSTRI BESAR BERDASARKAN UNIT USAHA, TENAGA KERJA DAN NILAI PRODUKSI DI KABUPATEN SEMARANG TAHUN 2023-2024**

No	JENIS UNIT USAHA	2023			2024		
		Jml	Tenaga Kerja	Nilai Produksi	Jml	Tenaga Kerja	Nilai Produksi
(1)	(2)	(3)	(4)	(5)	(6)	(7)	(8)
1	Alas kaki	2	808	36.239	2	808	36.239
2	Minuman	37	3.377	540.367	37	3.377	540.367
3	Alat musik	1	22	568	1	22	568
4	Barang dari kayu	18	4.651	117.466	18	4.651	117.466
5	Makanan	12	2.927	103.576	12	2.927	103.576
6	Garment	41	30.487	873.478	41	30.487	873.478
7	Tekstil	10	17.838	408.599	10	17.838	408.599
8	Bahan bangunan	8	726	93.378	8	726	93.378

No	JENIS UNIT USAHA	2023			2024		
		Jml	Tenaga Kerja	Nilai Produksi	Jml	Tenaga Kerja	Nilai Produksi
9	Moulding	6	264	4.125	6	264	4.125
10	Furniture	27	2.597	803.053	27	2.597	803.053
11	Kimia	11	612	82.465	11	612	82.465
12	Perabotan rumah tangga	11	3.006	148.021	11	3.006	148.021
13	Karoseri	4	551	11.285	4	551	11.285
14	Kemasan	6	1.528	47.849	6	1.528	47.849
15	Keramik	1	68	6.000	1	68	6.000
16	Rokok	0	0	0	0	0	0
17	Kertas	1	100	2.700	1	100	2.700
18	Kosmetik	6	405	87.107	6	405	87.107
19	Percetakan	5	2.310	85.037	5	2.310	85.037
20	Makanan ternak	1	50	352	1	50	352
21	Pengasapan ikan	1	50	1.050	1	50	1.050
22	Pengolahan jahe	1	450	224	1	450	224
23	Perhiasan	1	1.162	600	1	1.162	600
24	Pupuk organic	1	152	2.000	1	152	2.000
25	Rambut palsu	1	500	9.300	1	500	9.300
26	Timbangan	1	60	700	1	60	700
27	Tutup botol	1	50	540	1	50	540
28	Vulkanisir	2	63	450	2	63	450
29	Pengolahan lain	7	216	244.861	7	216	244.861
	<b>TOTAL</b>	<b>224</b>	<b>75.030</b>	<b>3.711.390</b>	<b>224</b>	<b>75.030</b>	<b>3.711.390</b>
*Keterangan : data disamakan dengan tahun 2023 karena dinas sudah tidak melakukan <i>update</i> dan hanya mengolah data berdasarkan KBLI 2 Digit							

Sumber : Dinas Koperasi, Usaha Mikro, Perindustrian dan Perdagangan

**TABEL 3.1.5. 4**  
**JUMLAH INDUSTRI BESAR BERDASARKAN UNIT USAHA, TENAGA KERJA DAN NILAI PRODUKSI DI KABUPATEN SEMARANG TAHUN 2025**

No	JENIS UNIT USAHA	2025		
		Jml	Tenaga Kerja	Nilai Produksi
(1)	(2)	(3)	(4)	(5)
1	Alas kaki	2	808	36.239
2	Minuman	37	3.377	540.367
3	Alat musik	1	22	568
4	Barang dari kayu	18	4.651	117.466
5	Makanan	12	2.927	103.576
6	Garment	41	30.487	873.478
7	Tekstil	10	17.838	408.599
8	Bahan bangunan	8	726	93.378
9	Moulding	6	264	4.125

No	JENIS UNIT USAHA	2025		
		Jml	Tenaga Kerja	Nilai Produksi
10	Furniture	27	2.597	803.053
11	Kimia	11	612	82.465
12	Perabotan rumah tangga	11	3.006	148.021
13	Karoseri	4	551	11.285
14	Kemasan	6	1.528	47.849
15	Keramik	1	68	6.000
16	Rokok	0	0	0
17	Kertas	1	100	2.700
18	Kosmetik	6	405	87.107
19	Percetakan	5	2.310	85.037
20	Makanan ternak	1	50	352
21	Pengasapan ikan	1	50	1.050
22	Pengolahan jahe	1	450	224
23	Perhiasan	1	1.162	600
24	Pupuk organik	1	152	2.000
25	Rambut palsu	1	500	9.300
26	Timbangan	1	60	700
27	Tutup botol	1	50	540
28	Vulkanisir	2	63	450
29	Pengolahan lain	7	216	244.861
	<b>TOTAL</b>	<b>224</b>	<b>75.030</b>	<b>3.711.390</b>

\*Keterangan : data disamakan dengan tahun 2023 karena dinas sudah tidak melakukan *update* dan hanya mengolah data berdasarkan KBLI 2 Digit

Sumber : Dinas Koperasi, Usaha Mikro, Perindustrian dan Perdagangan

**TABEL 3.1.5. 5**  
**JUMLAH INDUSTRI RUMAH TANGGA BERDASARKAN UNIT USAHA, TENAGA KERJA DAN NILAI PRODUKSI DI KABUPATEN SEMARANG TAHUN 2023-2024**

No	JENIS UNIT USAHA	2023			2024		
		Jumlah	Tenaga Kerja	Nilai Produksi (ribuan)	Jumlah	Tenaga Kerja	Nilai Produksi
(1)	(2)	(3)	(4)	(5)	(6)	(7)	(8)
1	Gula kelapa	3.247	6.484	11.670.316.375	3.247	6.484	11.670.316.375
2	Gula aren	470	910	1.638.601.523	470	910	1.638.601.523
3	Krupuk	59	134	3.598.599.254	59	134	3.598.599.254
4	Anyaman bambu	4.055	5.424	26.578.506.843	4.055	5.424	26.578.506.843
5	Anyaman lidi	25	42	12.585.265	25	42	12.585.265
6	Meubel	392	1.167	53.157.013.686	392	1.167	53.157.013.686
7	Tahu	65	253	10.615.671.156	65	253	10.615.671.156
8	Tempe	401	743	9.045.151.303	401	743	9.045.151.303
9	Konveksi	146	259	1.165.710.185	146	259	1.165.710.185
10	Bordir	43	81	1.687.474.302	43	81	1.687.474.302

No	JENIS UNIT USAHA	2023			2024		
		Jumlah	Tenaga Kerja	Nilai Produksi (ribuan)	Jumlah	Tenaga Kerja	Nilai Produksi
11	Bata merah	83	185	10.269.576.364	83	185	10.269.576.364
12	Madu	9	42	12.459.413	9	42	12.459.413
13	Kasur	25	172	13.931.888.523	25	172	13.931.888.523
14	Enceng gondok	29	53	1.216.051.245	29	53	1.216.051.245
15	Gerabah	6	13	1.048.772	6	13	1.048.772
16	Kripik tempe	36	57	58.731.237	36	57	58.731.237
17	Krupuk rambak	9	21	1.069.747.538	9	21	1.069.747.538
18	Rengginang	35	78	129.261.161	35	78	129.261.161
19	Marning jagung	8	21	10.487.721	8	21	10.487.721
20	Minyak kelapa	16	26	471.947.443	16	26	471.947.443
21	Pande besi	16	55	242.266.354	16	55	242.266.354
22	Pengolahan ikan	5	35	314.631.629	5	35	314.631.629
23	Criping ketela	17	28	212.376.349	17	28	212.376.349
24	Doran pacul	10	10	157.315.814	10	10	157.315.814
25	Es lilin	50	74	702.021.822	50	74	702.021.822
26	Jaring / Jala	52	52	788.939	52	52	788.939
27	Jamur tiram	19	38	481.386.392	19	38	481.386.392
28	Makanan ringan	160	317	2.779.770.440	160	317	2.779.770.440
29	Pengolahan kayu	24	133	9.281.633.050	24	133	9.281.633.050
30	Pupuk kompos	8	31	50.341.061	8	31	50.341.061
31	Selep kapuk	5	22	495.544.815	5	22	495.544.815
32	Telur asin	5	5	125.852.652	5	5	125.852.652
33	Percetakan	6	13	566.336.932	6	13	566.336.932
34	Sirup jahe	19	39	1.061.881.747	19	39	1.061.881.747
	<b>TOTAL</b>	<b>9.558</b>	<b>17.016</b>	<b>162.812.977.306</b>	<b>9558</b>	<b>17016</b>	<b>162.812.977.305</b>

Sumber : Dinas Koperasi, Usaha Mikro, Perindustrian dan Perdagangan

**TABEL 3.1.5. 6**  
**JUMLAH INDUSTRI RUMAH TANGGA BERDASARKAN UNIT USAHA, TENAGA KERJA DAN NILAI PRODUKSI DI KABUPATEN SEMARANG TAHUN 2025**

No	JENIS UNIT USAHA	2025		
		Jumlah	Tenaga Kerja	Nilai Produksi (ribuan)
(1)	(2)	(3)	(4)	(5)
1	Gula kelapa	3.247	6.484	11.670.316.375
2	Gula aren	470	910	1.638.601.523
3	Krupuk	59	134	3.598.599.254
4	Anyaman bambu	4.055	5.424	26.578.506.843
5	Anyaman lidi	25	42	12.585.265
6	Meubel	392	1.167	53.157.013.686
7	Tahu	65	253	10.615.671.156
8	Tempe	401	743	9.045.151.303
9	Konveksi	146	259	1.165.710.185

No	JENIS UNIT USAHA	2025		
		Jumlah	Tenaga Kerja	Nilai Produksi (ribuan)
10	Bordir	43	81	1.687.474.302
11	Bata merah	83	185	10.269.576.364
12	Madu	9	42	12.459.413
13	Kasur	25	172	13.931.888.523
14	Enceng gondok	29	53	1.216.051.245
15	Gerabah	6	13	1.048.772
16	Kripik tempe	36	57	58.731.237
17	Krupuk rambak	9	21	1.069.747.538
18	Rengginang	35	78	129.261.161
19	Marning jagung	8	21	10.487.721
20	Minyak kelapa	16	26	471.947.443
21	Pande besi	16	55	242.266.354
22	Pengolahan ikan	5	35	314.631.629
23	Criping ketela	17	28	212.376.349
24	Doran pacul	10	10	157.315.814
25	Es lilin	50	74	702.021.822
26	Jaring / Jala	52	52	788.939
27	Jamur tiram	19	38	481.386.392
28	Makanan ringan	160	317	2.779.770.440
29	Pengolahan kayu	24	133	9.281.633.050
30	Pupuk kompos	8	31	50.341.061
31	Selep kapuk	5	22	495.544.815
32	Telur asin	5	5	125.852.652
33	Percetakan	6	13	566.336.932
34	Sirup jahe	19	39	1.061.881.747
	<b>TOTAL</b>	<b>9.558</b>	<b>17.016</b>	<b>162.812.977.305</b>

Sumber : Dinas Koperasi, Usaha Mikro, Perindustrian dan Perdagangan

**TABEL 3.1.5. 7**  
**JUMLAH INDUSTRI KECIL MENURUT JENIS PERUSAHAAN DAN KECAMATAN DI KABUPATEN SEMARANG TAHUN 2024**

KECAMATAN	JENIS PERUSAHAAN							JUMLAH
	BADAN LAYANAN UMUM (BLU)	KOPERASI	PERORANGAN	PERSEKUTUAN KOMANDITER (CV / COMMANDITAI RE VENNOOTSCHA P)	PERSEROAN TERBATAS (PT)	PERSEROAN TERBATAS (PT) PERORANGAN	YAYASAN	
GETASAN	0	0	15	1	0	0	0	16
TENGARAN	0	0	39	1	1	0	0	41
SUSUKAN	0	0	14	0	0	0	0	14
KALIWUNGU	0	0	45	1	0	0	0	46
SURUH	0	0	42	0	0	0	1	43

PABELAN	0	0	52	0	0	0	0	52
TUNTANG	0	0	56	0	0	0	0	56
BANYUBIRU	0	0	76	1	0	0	0	77
JAMBU	0	0	32	0	1	0	0	33
SUMOWONO	0	0	9	0	0	0	0	9
AMBARAWA	0	0	48	0	0	0	0	48
BANDUNGAN	0	0	12	1	0	0	0	13
BAWEN	0	0	41	0	0	0	0	41
BRINGIN	0	0	18	0	0	0	0	18
BANCAK	0	0	13	0	0	0	0	13
PRINGAPUS	0	0	30	0	0	0	0	30
BERGAS	0	0	25	0	0	0	0	25
UNGERAN BARAT	0	0	29	2	1	0	0	32
UNGERAN TIMUR	0	0	37	2	1	0	0	41
JUMLAH	0	0	633	9	4	0	1	648

Sumber : Dinas Koperasi, Usaha Mikro, Perindustrian dan Perdagangan

**TABEL 3.1.5. 8**  
**JUMLAH INDUSTRI KECIL MENURUT JENIS PERUSAHAAN DAN KECAMATAN DI KABUPATEN SEMARANG TAHUN 2025**

KECAMATAN	JENIS PERUSAHAAN							JUMLAH
	BADAN LAYANAN UMUM (BLU)	KOPERASI	PERORANGAN	PERSEKUTUAN KOMANDITER (CV / COMMANDITAI RE VENNOOTSCHA P)	PERSEROAN TERBATAS (PT)	PERSEROAN TERBATAS (PT) PERORANGAN	YAYASAN	
GETASAN	0	0	14	0	1	0	0	15
TENGARAN	0	0	80	1	0	0	0	81
SUSUKAN	0	0	74	0	0	0	0	74
KALIWUNGU	0	0	34	0	0	1	0	35
SURUH	0	0	72	0	0	0	0	72
PABELAN	0	0	49	0	1	0	0	50
TUNTANG	0	0	73	0	1	0	0	74
BANYUBIRU	0	0	44	0	1	0	0	45
JAMBU	0	0	21	0	0	0	0	21
SUMOWONO	0	0	15	0	0	0	0	15
AMBARAWA	0	0	47	2	0	1	0	50
BANDUNGAN	0	1	21	0	0	0	0	22
BAWEN	0	0	11	0	0	0	0	11
BRINGIN	0	0	43	1	0	0	0	44
BANCAK	0	0	5	0	0	0	0	5

PRINGAPUS	0	0	26	0	0	0	0	26
BERGAS	0	0	36	1	0	0	0	37
UNGERAN BARAT	0	0	48	2	0	0	0	50
UNGERAN TIMUR	0	0	53	2	0	0	0	55
JUMLAH	0	1	766	9	4	2	0	782

Sumber : Dinas Koperasi, Usaha Mikro, Perindustrian dan Perdagangan

**TABEL 3.1.5. 9**  
**JUMLAH INDUSTRI KECIL MENENGAH BERIJIN DI KABUPATEN SEMARANG TAHUN 2023-2025**

NO	Uraian	Satuan	2023	2024	2025
(1)	(2)	(3)	(4)	(5)	(6)
1	Industri Kecil Menengah (IKM) Berizin	IKM	3.154	3.802	4.584
<b>Jumlah</b>			<b>3.154</b>	<b>3.802</b>	<b>4.584</b>

Sumber : Dinas Koperasi, Usaha Mikro, Perindustrian dan Perdagangan

**TABEL 3.1.5. 10**  
**BANYAKNYA TENAGA KERJA DAN INDUSTRI KECIL MENURUT KLASIFIKASI BAKU LAPANGAN USAHA INDONESIA (KBLI) 2 DIGIT DI KABUPATEN SEMARANG TAHUN 2023**

NO	Klasifikasi Baku Lapangan Usaha Indonesia (KBLI) 2 Digit	Jumlah Industri	Tenaga Kerja
(1)	(2)	(3)	(4)
1	Industri Makanan	1.219	7.272
2	Industri Minuman	566	4.143
3	Industri Tekstil	161	1.149
4	Industri Kulit, Barang dari Kulit, dan Alas Kaki	26	181
5	Industri Kulit, Barang dari Kayu dan Gabus (Tidak Termasuk Furnitur), dan Barang Anyaman dari Bambu, Rotan dan Sejenisnya	3	7
6	Industri Kertas dan Barang dari Kertas	1	1
7	Industri Percetakan dan Reproduksi Media Rekaman	10	29
8	Industri Produk dari Batu Bara dan Pengilangan Minyak Bumi	0	0
9	Industri Bahan Kimia dan Barang dari Bahan Kimia	4	9
10	Industri Farmasi, Produk Obat Kimia, dan Obat Tradisional	21	137
11	Industri Karet, Barang dari Karet, dan Plastik	88	523
12	Industri Barang Galian Bukan Logam	5	18
13	Industri Barang Logam, Bukan Mesin, Dan Peralatannya	7	16
14	Industri Komputer, Barang Elektronik, Dan Optic	1	2
15	Industri Peralatan Listrik	1	1
16	Industri Mesin Dan Perlengkapan YTDL	1	1
17	Industri Furnitur	197	1.469
18	Industri Pengolahan Lainnya	317	2.293
19	Reparasi dan Pemasangan Mesin dan Peralatan	2	4
<b>Jumlah</b>		<b>2.630</b>	<b>17.255</b>

Sumber : Dinas Koperasi, Usaha Mikro, Perindustrian dan Perdagangan

**TABEL 3.1.5. 11**  
**BANYAKNYA TENAGA KERJA DAN INDUSTRI KECIL MENURUT KLASIFIKASI BAKU LAPANGAN USAHA INDONESIA (KBLI) 2 DIGIT DI KABUPATEN SEMARANG TAHUN 2024-2025**

No	KBLI 2 DIGIT	JUDUL KBLI	2024		2025	
			Jumlah	Jumlah Tenaga Kerja	Jumlah	Jumlah Tenaga Kerja
1	10	Industri Makanan	506	887	463	709
2	11	Industri Minuman	85	150	76	99
3	12	Industri Pengolahan Tembakau	0	0	1	30
4	13	Industri Tekstil	4	5	8	24
5	14	Industri Pakaian Jadi	1	5	33	66
6	15	Industri Kulit, Barang dari Kulit dan Alas Kaki	1	2	1	1
7	16	Industri Kayu, Barang Dari Kayu Dan Gabus (Tidak Termasuk Furnitur) Dan Barang Anyaman Dari Bambu, Rotan Dan Sejenisnya	4	4	71	94
8	17	Industri Kertas Dan Barang Dari Kerta	0	0	1	1
9	18	Industri Pencetakan Dan Reproduksi Media Rekaman	3	10	15	24
10	19	Industri Produk Dari Batu Bara Dan Pengilangan Minyak Bumi	0	0	1	1
11	20	Industri Bahan Kimia Dan Barang Dari Bahan Kimia	2	5	3	8
12	21	Industri Farmasi, Produk Obat Kimia Dan Obat Tradisional	1	2	2	3
13	22	Industri Karet, Barang Dari Karet Dan Plastik	1	1	1	1
14	23	Industri Barang Galian Bukan Logam	1	5	4	7
15	24	Industri Logam Dasar	0	0	1	5
16	25	Industri Barang Logam, Bukan Mesin Dan Peralatannya	4	11	7	12
17	26	Industri Komputer, Barang Elektronik Dan Optik	0	0	4	13
18	27	Industri Peralatan Listrik	0	0	0	0
19	28	Industri Mesin Dan Perlengkapan Ytdl	5	7	11	26
20	29	Industri Kendaraan Bermotor, Trailer Dan Semi Trailer	0	0	0	0
21	30	Industri Alat Angkutan Lainnya	0	0	0	0
22	31	Industri Furnitur	4	6	14	17
23	32	Industri Pengolahan Lainnya	3	4	7	45
24	33	Reparasi Dan Pemasangan Mesin Dan Peralatan	6	20	9	22
25		KBLI Lain Binaan Kementerian Perindustrian	17	120	49	82
<b>TOTAL</b>			<b>648</b>	<b>1.244</b>	<b>782</b>	<b>1.290</b>

Sumber : Dinas Koperasi, Usaha Mikro, Perindustrian dan Perdagangan

**TABEL 3.1.5. 12**  
**BANYAKNYA INDUSTRI KECIL MENURUT KLASIFIKASI BAKU LAPANGAN USAHA INDONESIA (KBLI 2 DIGIT) DAN KECAMATAN**  
**DI KABUPATEN SEMARANG TAHUN 2024**

KECAMATAN	KLASIFIKASI BAKU LAPANGAN USAHA INDONESIA (KBLI) 2 DIGIT																				JUMLAH	
	INDUSTRI MAKANAN	INDUSTRI MINUMAN	INDUSTRI TEKSTIL	INDUSTRI PAKAIAN JADI	INDUSTRI KULIT, BARANG DARI KULIT, DAN ALAS KAKI	INDUSTRI KAYU, BARANG DARI KAYU DAN GABUS (TIDAK TERMASUK FURNITUR), DAN BARANG ANYAMAN DARI BAMBUI, ROTAN, DAN SEJENISNYA	INDUSTRI KERTAS DAN BARANG DARI KERTAS	INDUSTRI PENCETAKAN DAN REPRODUKSI MEDIA REKAMAN	INDUSTRI PRODUK DARI BATU BARA DAN PENGILANGAN MINYAK BUMI	INDUSTRI BAHAN KIMIA DAN BARANG DARI BAHAN KIMIA	INDUSTRI FARMASI, PRODUK OBAT KIMIA, DAN OBAT TRADISIONAL	INDUSTRI KARET, BARANG DARI KARET, DAN PLASTIK	INDUSTRI BARANG GALIAN BUKAN LOGAM	INDUSTRI BARANG LOGAM, BUKAN MESIN, DAN PERALATANNYA	INDUSTRI KOMPUTER, BARANG ELEKTRONIK, DAN OPTIK	INDUSTRI PERALATAN LISTRIK	INDUSTRI MESIN DAN PERLENGKAPAN YTD L	INDUSTRI FURNITUR	INDUSTRI PENGOLAHAN LAINNYA	REPARASI DAN PEMANGSAAN MESIN DAN PERALATAN		KBLI/BIDANG USAHA LAIN BINAAN KEMENTERIAN PERINDUSTRIAN
GETASAN	10	3	0	0	0	0	0	0	0	0	0	0	0	0	0	0	0	0	1	1	1	16
TENGARAN	36	0	0	0	1	0	0	0	0	0	0	0	0	1	0	0	0	0	1	0	2	41
SUSUKAN	10	2	0	0	0	0	0	0	0	0	0	0	0	0	0	0	2	0	0	0	0	14
KALIWUNGU	39	3	0	0	0	0	0	1	0	0	0	0	0	0	0	0	0	0	0	1	2	46
SURUH	40	1	0	0	0	0	0	0	0	0	0	0	0	0	0	0	0	1	0	0	1	43
PABELAN	36	13	0	0	0	2	0	0	0	0	0	0	0	0	0	0	0	0	0	0	1	52
TUNTANG	32	17	3	0	0	0	0	1	0	0	0	0	0	0	0	0	1	1	0	1	0	56
BANYUBIRU	59	15	0	1	0	1	0	0	0	0	0	0	0	0	0	0	1	0	0	0	0	77
JAMBU	29	1	0	0	0	0	0	0	0	0	0	0	0	0	0	0	0	0	0	0	3	33
SUMOWONO	8	1	0	0	0	0	0	0	0	0	0	0	0	0	0	0	0	0	0	0	0	9
AMBARAWA	40	3	0	0	0	0	0	0	0	0	0	0	0	1	0	0	1	0	0	1	2	48
BANDUNGAN	11	0	0	0	0	0	0	0	0	0	0	1	0	0	0	0	0	0	0	1	0	13
BAWEN	25	10	1	0	0	0	0	0	0	0	0	0	0	0	0	0	0	0	1	1	3	41
BRINGIN	15	2	0	0	0	1	0	0	0	0	0	0	0	0	0	0	0	0	0	0	0	18

BANCAK	12	1	0	0	0	0	0	0	0	0	0	0	0	0	0	0	0	0	0	0	0	0	13	
PRINGAPUS	25	4	0	0	0	0	0	0	0	0	0	0	0	0	0	0	0	0	0	0	0	0	1	30
BERGAS	21	3	0	0	0	0	0	0	0	0	0	0	0	0	0	0	0	0	1	0	0	0	0	25
UNGERAN BARAT	25	3	0	0	0	0	0	0	0	0	0	0	0	1	2	0	0	0	0	0	0	0	1	32
UNGERAN TIMUR	33	3	0	0	0	0	0	0	1	0	2	1	0	0	0	0	0	0	0	1	0	0	0	41
<b>JUMLAH</b>	<b>506</b>	<b>85</b>	<b>4</b>	<b>1</b>	<b>1</b>	<b>4</b>	<b>0</b>	<b>3</b>	<b>0</b>	<b>2</b>	<b>1</b>	<b>1</b>	<b>1</b>	<b>4</b>	<b>0</b>	<b>0</b>	<b>5</b>	<b>4</b>	<b>3</b>	<b>6</b>	<b>17</b>	<b>648</b>		

Sumber : Dinas Koperasi, Usaha Mikro, Perindustrian dan Perdagangan

**TABEL 3.1.5. 13**  
**BANYAKNYA INDUSTRI KECIL MENURUT KLASIFIKASI BAKU LAPANGAN USAHA INDONESIA (KBLI 2 DIGIT) DAN KECAMATAN**  
**DI KABUPATEN SEMARANG TAHUN 2025**

KECAMATAN	KLASIFIKASI BAKU LAPANGAN USAHA INDONESIA (KBLI) 2 DIGIT																						JUMLAH			
	INDUSTRI MAKANAN	INDUSTRI MINUMAN	INDUSTRI PENGOLAHAN TEMBAKAU	INDUSTRI TEKSTIL	INDUSTRI PAKAIAN JADI	INDUSTRI KULIT, BAHAN BAKU, DAN ALAS KAKI	INDUSTRI KAYU, BARANG DARI KAYU DAN GABUS (TIDAK TERMASUK FURNITUR), DAN BARANG ANYAMAN DARI BAMBU, ROTAN, DAN SEJENISNYA	INDUSTRI KERTAS DAN BARANG DARI KERTAS	INDUSTRI PENCETAKAN DAN REPRODUKSI MEDIAS REKAMAN	INDUSTRI PRODUK DARI BATU BARA DAN PENGLANGKAPAN MINYAK BUMI	INDUSTRI BAHAN KIMIA DAN BAHAN KIMIA	INDUSTRI FARMASI, PRODUK OBAT, DAN TRADISIONAL	INDUSTRI KERTAS, BAHAN LOGAM	INDUSTRI BARANG GALIAN	INDUSTRI LOGAM DASAR	INDUSTRI BARANG LOGAM, BUKAN MESIN, DAN PERALATANNYA	INDUSTRI KOMPONEN LISTRIK, ELEKTRONIK, DAN OPTIK	INDUSTRI PERALATAN LISTRIK	INDUSTRI MESIN DAN PERALATAN	INDUSTRI KENDARAAN BERMOTOR, TRAILER DAN SEMI TRAILER	INDUSTRI ALAT KUT LAINNYA	INDUSTRI FURNITUR		INDUSTRI PENGOLOMONGAN LAINNYA	REPERASIDAN PEMASANGAN MESIN DAN PERALATAN	KBLI/BI DAN USAHA LAIN LAIN BINAAN KEMENTERIAN PERINDUSTRIAN
GETASAN	12	1	0	0	0	0	0	0	0	0	0	0	0	0	0	0	0	0	0	0	1	1	0	0	15	
TENGERAN	57	3	0	0	3	0	3	0	1	0	2	0	0	1	1	1	0	0	1	0	0	1	1	1	5	81
SUSUKAN	32	12	0	0	7	0	19	0	1	0	0	0	0	0	0	0	1	0	0	0	1	0	0	1	74	
KALIWUNGU	25	6	0	0	0	0	2	0	0	0	0	0	0	0	0	0	1	0	0	0	0	0	0	1	35	

SURUH	25	4	0	1	6	0	26	0	1	1	0	0	0	0	0	0	1	0	0	0	1	0	0	6	72		
PABELAN	23	10	0	0	1	0	11	0	0	0	0	0	0	0	0	0	0	0	0	0	1	0	0	4	50		
TUNTANG	47	18	0	0	2	0	0	1	0	0	1	1	0	0	0	0	0	0	0	0	0	0	0	4	74		
BANYUBIRU	37	2	0	0	0	0	0	0	1	0	0	0	0	0	0	1	0	1	0	0	1	0	1	1	45		
JAMBU	12	0	0	0	1	0	3	0	1	0	0	0	0	1	0	0	0	0	0	0	0	0	1	2	21		
SUMOWONO	10	1	0	0	0	0	1	0	0	0	0	0	0	1	0	0	0	0	0	0	0	0	0	2	15		
AMBARAWA	31	4	0	0	1	1	1	0	2	0	0	0	0	0	0	0	0	3	0	0	0	1	1	4	49		
BANDUNGAN	10	1	0	1	1	0	1	0	0	0	0	0	0	0	0	0	0	2	0	0	1	0	0	5	22		
BAWEN	8	1	0	0	0	0	0	0	0	0	0	0	0	0	0	0	1	0	0	0	0	1	0	1	12		
BRINGIN	35	4	1	1	1	0	0	0	0	0	0	0	0	0	0	0	0	0	0	0	0	1	0	1	44		
BANCAK	2	1	0	0	0	0	1	0	0	0	0	1	0	0	0	0	0	0	0	0	0	0	0	0	5		
PRINGAPUS	10	2	0	1	1	0	2	0	0	0	0	0	0	0	0	2	0	2	0	0	4	0	0	2	26		
BERGAS	20	2	0	3	3	0	0	0	1	0	0	0	0	1	0	1	0	0	0	0	0	1	4	1	37		
UNGERAN BARAT	32	1	0	1	2	0	1	0	2	0	0	0	1	0	0	0	0	2	0	0	0	1	1	6	50		
UNGERAN TIMUR	35	3	0	0	4	0	0	0	5	0	0	0	0	0	0	2	0	0	0	0	3	0	0	3	55		
<b>JUMLAH</b>	<b>46</b>	<b>3</b>	<b>76</b>	<b>1</b>	<b>8</b>	<b>33</b>	<b>1</b>	<b>71</b>	<b>1</b>	<b>15</b>	<b>1</b>	<b>3</b>	<b>2</b>	<b>1</b>	<b>4</b>	<b>1</b>	<b>7</b>	<b>4</b>	<b>0</b>	<b>11</b>	<b>0</b>	<b>0</b>	<b>14</b>	<b>7</b>	<b>9</b>	<b>49</b>	<b>782</b>

Sumber : Dinas Koperasi, Usaha Mikro, Perindustrian dan Perdagangan

### 3.1.6 URUSAN TRANSMIGRASI

Urusan Transmigrasi dilaksanakan oleh Dinas Tenaga Kerja. Adapun data-data yang mendukung Urusan Transmigrasi adalah sebagai berikut :

**TABEL 3.1.6. 1**  
**CAPAIAN URUSAN TRANSMIGRASI TAHUN 2023-2025**

NO.	INDIKATOR	SATUAN	TAHUN		
			2023	2024	2025
(1)	(2)	(3)	(4)	(5)	(6)
1	Transmigrasi Umum	KK	2	1	1
		Jiwa	7	3	2

Sumber: Dinas Tenaga Kerja

**TABEL 3.1.6. 2**  
**JUMLAH TRANSMIGRAN KELUAR – MASUK DI KABUPATEN SEMARANG TAHUN 2023**

NO.	NAMA KECAMATAN	Jumlah Transmigrasi Masuk			Jumlah Transmigrasi Keluar		
		L	P	JML	L	P	JML
(1)	(2)	(3)	(4)	(5)	(6)	(7)	(8)
1	Getasan	-	-	-	-	-	-
2	Tengaran	-	-	-	-	-	-
3	Susukan	-	-	-	-	-	-
4	Suruh	-	-	-	2	1	3
5	Pabelan	-	-	-	-	-	-
6	Tuntang	-	-	-	-	-	-
7	Banyubiru	-	-	-	-	-	-
8	Jambu	-	-	-	-	-	-
9	Sumowono	-	-	-	-	-	-
10	Ambarawa	-	-	-	-	-	-
11	Bawen	-	-	-	-	-	-
12	Bringin	-	-	-	-	-	-
13	Bergas	-	-	-	-	-	-
14	Pringapus	-	-	-	-	-	-
15	Bancak	-	-	-	-	-	-
16	Kaliwungu	-	-	-	-	-	-
17	Ungaran Barat	-	-	-	-	-	-
18	Ungaran Timur	-	-	-	2	2	4
19	Bandungan	-	-	-	-	-	-
<b>Jumlah</b>		-	-	-	<b>4</b>	<b>3</b>	<b>7</b>

Sumber: Dinas Tenaga Kerja Kabupaten Semarang

**TABEL 3.1.6. 3**  
**JUMLAH TRANSMIGRAN KELUAR – MASUK DI KABUPATEN SEMARANG TAHUN 2024**

NO.	NAMA KECAMATAN	Jumlah Transmigrasi Masuk			Jumlah Transmigrasi Keluar		
		L	P	JML	L	P	JML
(1)	(2)	(3)	(4)	(5)	(6)	(7)	(8)
1	Getasan	-	-	-	-	-	-
2	Tengaran	-	-	-	-	-	-
3	Susukan	-	-	-	-	-	-
4	Suruh	-	-	-	-	-	-
5	Pabelan	-	-	-	-	-	-
6	Tuntang	-	-	-	-	-	-
7	Banyubiru	-	-	-	-	-	-
8	Jambu	-	-	-	1	1	2
9	Sumowono	-	-	-	-	-	-
10	Ambarawa	-	-	-	-	-	-
11	Bawen	-	-	-	-	-	-
12	Bringin	-	-	-	-	-	-
13	Bergas	-	-	-	-	-	-
14	Pringapus	-	-	-	-	-	-
15	Bancak	-	-	-	-	-	-
16	Kaliwungu	-	-	-	-	-	-
17	Ungaran Barat	-	-	-	-	-	-
18	Ungaran Timur	-	-	-	-	-	-
19	Bandungan	-	-	-	-	-	-
<b>Jumlah</b>		-	-	-	<b>2</b>	<b>1</b>	<b>2</b>

Sumber: Dinas Tenaga Kerja Kabupaten Semarang

**TABEL 3.1.6. 4**  
**JUMLAH TRANSMIGRAN KELUAR – MASUK DI KABUPATEN SEMARANG TAHUN 2025**

NO.	NAMA KECAMATAN	Jumlah Transmigrasi Masuk			Jumlah Transmigrasi Keluar		
		L	P	JML	L	P	JML
1	Getasan	-	-	-	-	-	-
2	Tengaran	-	-	-	-	-	-
3	Susukan	-	-	-	-	-	-
4	Suruh	-	-	-	-	-	-
5	Pabelan	-	-	-	-	-	-
6	Tuntang	-	-	-	-	-	-
7	Banyubiru	-	-	-	-	-	-
8	Jambu	-	-	-	-	-	-
9	Sumowono	-	-	-	-	-	-
10	Ambarawa	-	-	-	-	-	-
11	Bawen	-	-	-	-	-	-
12	Bringin	-	-	-	-	-	-
13	Bergas	-	-	-	-	-	-

NO.	NAMA KECAMATAN	Jumlah Transmigrasi Masuk			Jumlah Transmigrasi Keluar		
		L	P	JML	L	P	JML
14	Pringapus	-	-	-	-	-	-
15	Bancak	-	-	-	-	-	-
16	Kaliwungu	-	-	-	-	-	-
17	Ungaran Barat	-	-	-	-	-	-
18	Ungaran Timur	-	-	-	-	-	-
19	Bandungan	-	-	-	-	-	-
<b>Jumlah</b>		-	-	-	-	-	-

Sumber: Dinas Tenaga Kerja Kabupaten Semarang

**TABEL 3.1.6. 5**  
**JUMLAH CALON TRANSMIGRAN YANG DILATIH DI KABUPATEN SEMARANG TAHUN 2023-2025**

NO	Uraian	Satuan	2023	2024	2025
(1)	(2)	(3)	(4)	(5)	(6)
1	Pelatihan di BBLM Yogyakarta dan BLK serta Transmigrasi Prov. Jawa Tengah	orang	2	16	2

Sumber: Dinas Tenaga Kerja Kabupaten Semarang

**TABEL 3.1.6. 6**  
**JUMLAH PENDAFTAR TRANSMIGRASI DI KABUPATEN SEMARANG TAHUN 2023-2025**

NO	Uraian	Satuan	2023	2024	2025
(1)	(2)	(3)	(4)	(5)	(6)
1	Pendaftar transmigrasi	orang	10	32	13

Sumber: Dinas Tenaga Kerja Kabupaten Semarang

**TABEL 3.1.6. 7**  
**JUMLAH CALON TRANSMIGRAN YANG DIBERANGKATKAN DI KABUPATEN SEMARANG TAHUN 2023-2025**

NO	Uraian	Satuan	2023	2024	2025
(1)	(2)	(3)	(4)	(5)	(6)
1	Calon transmigran yang diberangkatkan	orang	2	3	2

Sumber: Dinas Tenaga Kerja Kabupaten Semarang

## BAB IV UNSUR LAINNYA

### 4.1 UNSUR PENDUKUNG URUSAN PEMERINTAH

#### 4.1.1 SEKRETARIAT DPRD KABUPATEN SEMARANG

Data dari Sekretariat DPRD berkaitan dengan Unsur Pendukung Urusan Pemerintahan adalah sebagai berikut:

**TABEL 4.1.1. 1  
KEGIATAN DPRD TAHUN 2022-2023**

NO	Urusan, Indikator Kerja	Satuan	2022			2023		
			Target	Realisasi	%	Target	Realisasi	%
(1)	(2)	(3)	(4)	(5)	(6)	(7)	(8)	(9)
1	Pembahasan Rancangan Peraturan Daerah Raperda	Kali	8	8	100		8	
2	Hearing/ dialog dan koordinasi dengan pejabat pemerintah daerah dan tokoh masyarakat/tokoh agama	kali	13	19	146		13	
3	Rapat-rapat Alat Kelengkapan Dewan							
	R. Pimpinan	kali	8	7	88		5	
	R. Banmus	kali	24	15	63		15	
	R. Konsultasi	kali	2	-			0	
	R. Komisi internal	kali	2	2	100		1	
	R. Komisi eksternal	kali	16	10	63		5	
	R. Banggar Internal	kali	4	3	75		1	
	R. Banggar External	kali	9	8	90		12	
	R.Pansus Raperda	kali	8	8	100		11	
	R. Pansus non Raperda	kali	2	2	100		3	
	R. Badan Kehormatan	kali	6	3	50		2	
	R. Kerja /Dengar Pendapat	kali	6	0	0		1	
	Rapat Badan Legislasi	kali	10	9	90		1	
	Rapat Balegda dlm program Legislasi Daerah	kali	6	2	33		2	
4	Rapat-rapat Paripurna							
	R. Paripurna	kali	20	17	85		15	
	R. Paripurna Istimewa	kali	4	3	75		3	
	R. Paripurna Internal	kali	4	4	100		3	
5	Penjaringan aspirasi masyarakat pada masa Reses	OK	3	3	100		3	
6	Kunjungan Kerja Pimpinan dan Anggota DPRD Dalam Daerah							
	Pimpinan DPRD	OH	24	2	8.33		4	
	Anggota DPRD	OH	0				0	

NO	Urusan, Indikator Kerja	Satuan	2022			2023		
			Target	Realisasi	%	Target	Realisasi	%
	Komisi-komisi	OH	40	34	85		30	
	Badan Kehormatan	OH	2	0	0		0	
	Badan Anggaran	OH	2	0	0		0	
7	Peningkatan Kapasitas Pimpinan dan Anggota DPRD							
	Ketua	OK	6	6	100		1	
	Wakil ketua 3 ORANG	OK	6	6	100		3	
	Anggota 41 ORANG	OK	6	6	100		46	
8	Penyediaan Jaminan Pemeliharaan Kesehatan Pimpinan & Anggota DPRD	Orang	50	3	6		50	
9	Kunjungan Kerja Pimpinan dan Anggota DPRD Luar Daerah							
	<b>Kunker ke Luar Jawa :</b>							
	Pimpinan	OK	5	1	20		1	
	Anggota	OK	0				1	
	Komisi-komisi	OK	2	2	100		2	
	Badan Musyawarah	OK	1	1	100		0	
	Badan Anggaran	OK	1	1	100		0	
	Badan Legislasi	OK	1	1	100		0	
	Badan Kehormatan	OK	1	1	100		0	
	<b>Kunjungan kerja ke Dalam Jawa :</b>							
	Pimpinan	OK	27	10	37.04		0	
	Anggota	OK	8	3	37.50		0	
	Komisi-komisi	OK	26	26	100		0	
	Badan Musyawarah	OK	11	11	100		0	
	Badan Anggaran	OK	11	11	100		0	
	Badan Legislasi	OK	10	10	100		0	
	Pansus Non-Raperda	OK	6	5	83.33		0	
	Badan kehormatan	OK	10	10	100		0	

Sumber : Sekretariat Dewan

**TABEL 4.1.1. 2**  
**KEGIATAN DPRD TAHUN 2024-2025**

NO	Urusan, Indikator Kerja	Satuan	2024			2025		
			Target	Realisasi	%	Target	Realisasi	%
(1)	(2)	(3)	(4)	(5)	(6)	(7)	(8)	(9)
1	Pembahasan Rancangan Peraturan Daerah Raperda	Kali	13	13	100	7	7	100%
2	Hearing/ dialog dan koordinasi dengan pejabat pemerintah daerah dan tokoh masyarakat/tokoh agama	kali	13	13	100	13	13	100%
3	Rapat-rapat Alat Kelengkapan Dewan							
	R. Pimpinan	kali	8	3	37,5	8	6	75%

NO	Urusan, Indikator Kerja	Satuan	2024			2025		
			Target	Realisasi	%	Target	Realisasi	%
4	R. Banmus	kali	22	11	50	22	15	68%
	R. Konsultasi	kali	2	-	0	2	-	0%
	R. Komisi internal	kali	7	5	71	-	-	0%
	R. Komisi eksternal	kali	7	3	43	10	3	30%
	R. Banggar Internal	kali	2	1	50	2	0	0%
	R. Banggar External	kali	9	6	67	9	9	100%
	R.Pansus Raperda	kali	11	8	73	8	4	50%
	R. Pansus non Raperda	kali	4	3	75	3	-	0%
	R. Badan Kehormatan	kali	3	2	75	6	2	33%
	R. Kerja /Dengar Pendapat	kali	-	-	0	6	-	0%
	Rapat Badan Legislasi	kali	3	3	100	3	2	67%
	Rapat Balegda dlm program Legislasi Daerah	kali	3	2	75	3	2	67%
	Rapat-rapat Paripurna							
	R. Paripurna	kali	20	20	100	24	18	75%
R. Paripurna Istimewa	kali	4	4	100	4	2	50%	
	R. Paripurna Internal	kali	4	4	100	4	4	100%
5	Penjaringan aspirasi masyarakat pada masa Reses	OK	2	2	100	-	-	-
6	Kunjungan Kerja Pimpinan dan Anggota DPRD Dalam Daerah							
	Pimpinan DPRD	OH	21	-	0	21	7	33%
	Anggota DPRD	OH	-	-	-	-	-	0%
	Komisi-komisi	OH	40	18	45	40	29	72,5%
	Badan Kehormatan	OH	2	-	0	2	-	0%
	Badan Anggaran	OH	2	-	0	2	-	0%
7	Peningkatan Kapasitas Pimpinan dan Anggota DPRD							
	Ketua	OK	6	4	67	6	6	100%
	Wakil ketua 3 ORANG	OK	6	4	67	6	6	100%
	Anggota 41 ORANG	OK	6	4	67	6	6	100%
8	Penyediaan Jaminan Pemeliharaan Kesehatan Pimpinan & Anggota DPRD	Orang	50	-	0	50	14	28%
9	Kunjungan Kerja Pimpinan dan Anggota DPRD Luar Daerah							
	<b>Kunker ke Luar Jawa :</b>							
	Pimpinan	OK	1	-	0	4	1	25%
	Anggota	OK	4	1	25	4	1	25%
	Komisi-komisi	OK	2	2	100	2	2	100%
	Badan Musyawarah	OK	-	-	-	0	0	0%
	Badan Anggaran	OK	-	-	-	0	0	0%
	Badan Legislasi	OK	-	-	-	0	0	0%

NO	Urusan, Indikator Kerja	Satuan	2024			2025		
			Target	Realisasi	%	Target	Realisasi	%
	Badan Kehormatan	OK	-	-	-	0	0	0%
	<b>Kunjungan kerja ke Dalam Jawa :</b>							
	Pimpinan	OK	8	5	63	8	8	100%
	Anggota	OK	20	20	100	46	41	89%
	Komisi-komisi	OK	31	27	87	34	34	100%
	Badan Musyawarah	OK	8	6	75	8	8	100%
	Badan Anggaran	OK	8	6	75	8	8	100%
	Badan Legislasi	OK	8	6	75	8	8	100%
	Pansus Non-Raperda	OK	4	3	75	3	-	0%
	Badan kehormatan	OK	8	6	75	8	8	100%

Sumber : Sekretariat Dewan

**TABEL 4.1.1. 3**  
**JUMLAH ANGGOTA DPRD BERDASARKAN JENIS KELAMIN DI KABUPATEN SEMARANG TAHUN 2023-2025**

No	Asal Partai Politik	2023			2024			2025		
		L	P	Jumlah	L	P	Jumlah	L	P	Jumlah
(1)	(2)	(3)	(4)	(5)	(6)	(7)	(8)	(9)	(10)	(11)
1	HANURA	1	1	2	1	0	1	1	-	1
2	GERINDRA	3	1	4	3	1	4	3	1	4
3	PKS	4	0	4	3	1	4	3	1	4
4	PAN	4	0	4	2	0	2	2	-	2
5	PKB	4	1	5	4	1	5	4	1	5
6	PARTAI GOLKAR	2	2	4	4	0	4	4	-	4
7	PPP	5	1	6	5	1	6	5	1	6
8	PDI P	14	2	16	16	2	18	16	2	18
9	PARTAI DEMOKRAT	0	2	2	0	1	1	-	1	1
10	NASDEM	3	0	3	4	1	5	4	1	5

Sumber : Sekretariat Dewan

**TABEL 4.1.1. 4**  
**JUMLAH ANGGOTA PER- FRAKSI DPRD DI KABUPATEN SEMARANG TAHUN 2024-2025**

No	URAIAN	TAHUN					
		2024			2025		
		L	P	Jumlah	L	P	Jumlah
1	Fraksi Partai Demokrasi Indonesia Perjuangan	16	2	18	16	2	18
2	Fraksi Partai Golongan Karya	4	0	4	4	-	4
3	Fraksi Partai Kebangkitan Bangsa	4	1	5	4	1	5
4	Fraksi Gerakan Indonesia Raya	3	1	4	3	1	4

No	URAIAN	TAHUN					
		2024			2025		
		L	P	Jumlah	L	P	Jumlah
5	Fraksi Keadilan Sejahtera	3	1	4	3	1	4
6	Fraksi Partai Hati Nurani Rakyat	1	0	1	1	-	1
7	Fraksi Partai Demokrat	0	1	1	-	1	1
8	Fraksi Partai Nasdem	4	1	5	4	1	5
9	Fraksi PPP	5	1	6	5	1	6
10	Fraksi PAN	2	0	2	2	-	2
	<b>JUMLAH</b>	<b>42</b>	<b>8</b>	<b>50</b>	<b>42</b>	<b>8</b>	<b>50</b>

Sumber : Sekretariat Dewan

**TABEL 4.1.1. 5**  
**TOTAL NILAI PERSEPSI PER PERTANYAAN SKM KE ANGGOTA DPRD DI KABUPATEN SEMARANG**  
**2023-2025**

NO	Uraian	Satuan	2023	2024	2025
(1)	(2)	(3)	(4)	(5)	(6)
1	Indeks kepuasan pelayanan Sekretariat DPRD kepada pimpinan dan anggota DPRD Kabupaten Semarang	Skor	82	83	84
	<b>Jumlah</b>		82	83	84

Sumber : Sekretariat Dewan

**TABEL 4.1.1. 6**  
**JUMLAH TARGET INDIKATOR KINERJA SEKRETARIAT DPRD DI KABUPATEN SEMARANG 2023-2025**

NO	Uraian	Satuan	Target 2023	Realisasi 2023	Target 2024	Realisasi 2024	Target 2025	Realisasi 2025
(1)	(2)	(3)	(4)	(5)	(6)	(7)	(8)	(9)
1	Persentase capaian kinerja pelaksanaan tugas dan fungsi DPRD	%	100	100	100	100	100	100

Sumber : Sekretariat Dewa

#### 4.1.2 BAGIAN TATA PEMERINTAHAN SETDA

Data dari Bagian Tata Pemerintahan SETDA berkaitan dengan Unsur Pendukung Urusan Pemerintah adalah sebagai berikut :

**TABEL 4.1.2. 1**  
**DATA KERJASAMA DI KABUPATEN SEMARANG TAHUN 2024**

##### A. KERJASAMA ANTAR DAERAH

NO	Nomor	Tanggal	Uraian	Pihak Yang Bekerja Sama	Bentuk Kerjasama	Jangka Waktu
1.	300/467/364.1/2024; 300.1/617	12 Juni 2024	Perjanjian Kerja Sama antara Satuan Polisi Pamong Praja dan Pemadam Kebakaran Kabupaten Semarang dan Satpol PP Kota Salatiga tentang Pencegahan, Pemadaman dan Penyelamatan Kebakaran serta Penyelamatan Lainnya Antar Daerah	- Pemkab Semarang - Pemkot Salatiga	Perjanjian Kerja Sama	1 Tahun
2.	300/468/364.1/2024; 300.1/2015/4.20/2024	12 Juni 2024	Perjanjian Kerja Sama antara Satuan Polisi Pamong Praja dan Pemadam Kebakaran Kabupaten Semarang dan Satpol PP Kabupaten Boyolali tentang Pencegahan, Pemadaman dan Penyelamatan Kebakaran serta Penyelamatan Lainnya Antar Daerah	- Pemkab Semarang - Pemkab Boyolali	Perjanjian Kerja Sama	1 Tahun
3.	300/507/364.1/2024; 331.1/718/08/2024	24 Juni 2024	Perjanjian Kerja Sama antara Satuan Polisi Pamong Praja dan Pemadam Kebakaran Kabupaten Semarang dan Satpol PP dan Penanggulangan Kebakaran Kabupaten Magelang tentang Pencegahan, Pemadaman dan Penyelamatan Kebakaran serta Penyelamatan Lainnya Antar Daerah	- Pemkab Semarang - Pemkab Magelang	Perjanjian Kerja Sama	1 Tahun
4.	300/520/364.1/2024; 364.1/1608	25 Juni 2024	Perjanjian Kerja Sama antara Satuan Polisi Pamong Praja dan Pemadam Kebakaran Kabupaten Semarang dan Satpol PP Kabupaten Demak tentang Pencegahan, Pemadaman dan Penyelamatan Kebakaran serta Penyelamatan Lainnya Antar Daerah	- Pemkab Semarang - Pemkab Demak	Perjanjian Kerja Sama	1 Tahun
5.	300/523/364.1/2024; B/2482/300.2/VI/2024	27 Juni 2024	Perjanjian Kerja Sama antara Satuan Polisi Pamong Praja dan Pemadam Kebakaran Kabupaten Semarang dan Dinas Pemadam Kebakaran Kota Semarang tentang Pencegahan, Pemadaman dan Penyelamatan Kebakaran serta Penyelamatan Lainnya Antar Daerah	- Pemkab Semarang - Pemkot Semarang	Perjanjian Kerja Sama	1 Tahun
6.	595/156/IX/PKS/DTT/ 2024;	18 September 2024	Addendum Perjanjian Kerja Sama Antara Pemerintah Daerah Kabupaten Lamandau Provinsi Kalimantan Tengah dan Pemerintah	- Pemkab Lamandau - Pemkab Semarang	Perjanjian Kerja Sama	5 Tahun sesuai PKS tahun 2023

NO	Nomor	Tanggal	Uraian	Pihak Yang Bekerja Sama	Bentuk Kerjasama	Jangka Waktu
	100.3.7.1/013/ADDENDUM/PKS/KJS/2024		Daerah Kabupaten Semarang Provinsi Jawa Tengah tentang Pelaksanaan Transmigrasi di Satuan Permukiman Transmigrasi Kahingai Kecamatan Belantikan Raya Kabupaten Lamandau Provinsi Kalimantan Tengah			

Sumber : Bag. Tata Pemerintahan SETDA

#### B. KERJASAMA DENGAN PIHAK KETIGA

NO	Nomor	Tanggal	Uraian	Pihak Yang Bekerja Sama	Bentuk Kerjasama	Jangka Waktu
1.	104/HK.02.00/K.JT-23/1/2024; 100.3.7.1/001/NK/KJS/2024	18 Januari 2024	Nota Kesepakatan antara Badan Pengawas Pemilihan Umum Kabupaten Semarang dan Pemerintah Daerah Kabupaten Semarang tentang Pengawasan Konten Internet dalam Penyelenggaraan Pemilihan Umum dan Pemilihan Gubernur dan Wakil Gubernur, serta Bupati dan Wakil Bupati Tahun 2024	- Bawaslu - Pemkab Semarang	Nota Kesepakatan	sampai dengan selesai pemilu
2.	100.3.7.1/004/KB/KJS/2024; 0029/HT.01.06/022/2024	25 Maret 2024	Perjanjian Kerja Sama antara Sekretariat Daerah Kabupaten Semarang dan Perseroan Terbatas Bank Pembangunan Daerah Jawa Tengah Cabang Ungaran tentang Layanan Virtual Account	- Pemkab Semarang - PT. BPD Jateng cabang Ungaran	Perjanjian Kerja Sama	5 Tahun
3.	100.3.7.1/007/NK/KJS/2024; 3413	15 Mei 2024	Nota Kesepakatan antara Pemerintah Daerah Kabupaten Semarang dan Kantor Kementerian Agama Kabupaten Semarang Penguatan Pendampingan bagi Remaja dan Calon Pengantin dalam rangka Percepatan Penurunan Stunting	- Pemkab Semarang - Kemenag	Nota Kesepakatan	3 Tahun
4.	PK.48/PPKL/SETPPKL/KUM.3.1/B/7/2024; 100.3.7.1/051/2024; 100.3.7.1/008/NK/KJS/2024	31 Juli 2024	Nota Kesepakatan antara Direktorat Jenderal Pengendalian Pencemaran dan Kerusakan Lingkungan Kementerian Lingkungan Hidup dan Kehutanan dengan Pemerintah Provinsi Jawa Tengah dan Pemerintah Kabupaten Semarang tentang Sinergi Pengoperasian dan Perawatan Jaringan Peralatan dan Stasiun Pemantau Kualitas Udara Ambien	- Pemkab Semarang - Pemprov Jateng - Direktur Jenderal Pengendalian Pencemaran dan Kerusakan Lingkungan	Nota Kesepakatan	5 Tahun
5.	100.3.7.1/009/KSB/KJS/2024; 182/TV/AG-PEMERINTAH	5 Agustus 2024	Kesepakatan Bersama antara Pemerintah Daerah Kabupaten Semarang dan PT. Tirta Investama tentang Upaya Pengelolaan Sampah melalui Tempat Pengelolaan Sampah Reduce, Reuse dan Recycle di Kabupaten Semarang	- Pemkab Semarang - PT. Tirta Investama	Kesepakatan Bersama	2 Tahun

NO	Nomor	Tanggal	Uraian	Pihak Yang Bekerja Sama	Bentuk Kerjasama	Jangka Waktu
	KABUPATEN SEMARANG/2024					
6.	100.3.7.1/010/NK/KJS/2024; 11/IX/NK/2024	3 September 2024	Nota Kesepakatan antara Pemerintah Daerah Kabupaten Semarang dan Kementerian Pendidikan, Kebudayaan, Riset, dan Teknologi tentang Pengelolaan dan Pemanfaatan Data Pokok Pendidikan	<ul style="list-style-type: none"> <li>- Pemkab Semarang</li> <li>- Kepala Pusat Data dan Teknologi Informasi pada Kementerian Pendidikan, Kebudayaan, Riset, dan Teknologi</li> </ul>	Nota Kesepakatan	5 Tahun
7.	100.3.7.1/011/NK/KJS/2024; B-2358/M.3.42/GS/09/2024	9 September 2024	Nota Kesepakatan antara Pemerintah Daerah Kabupaten Semarang dan Kejaksaan Negeri Kabupaten Semarang tentang Kerja Sama di Bidang Hukum Perdata dan Tata Usaha Negara di Kabupaten Semarang	<ul style="list-style-type: none"> <li>- Pemkab Semarang</li> <li>- Kejaksaan Negeri</li> </ul>	Nota Kesepakatan	1 Tahun
8.	100.3.7.1/012/KSB/KJS/2024; 0993/PMS.04/022/2024	17 September 2024	Kesepakatan Bersama antara Pemerintah Daerah Kabupaten Semarang dan PT. Bank Pembangunan Daerah Jawa Tengah Cabang Ungaran tentang Pemanfaatan Jasa Layanan Perbankan dalam Mendukung Pembangunan di Kabupaten Semarang	<ul style="list-style-type: none"> <li>- Pemkab Semarang</li> <li>- Direktur Bisnis Kelembagaan, Treasuri dan Unit Usaha Syariah</li> </ul>	Kesepakatan Bersama	5 Tahun
9.	100.3.7.1/014/KSB/KJS/2024; YIPASI-MoU/2024/Sept/006	24 September 2024	Kesepakatan Bersama antara Pemerintah Kabupaten Semarang dan Yayasan Inisiatif Perubahan Akses Menuju Sehat Indonesia tentang Program Perempuan Berdaya untuk Indonesia Bebas Kekerasan di Kabupaten Semarang	<ul style="list-style-type: none"> <li>- Pemkab Kabupaten Semarang</li> <li>- Ketua Pengurus Yayasan Inisiatif Perubahan Akses Menuju Sehat Indonesia</li> </ul>	Kesepakatan Bersama	3 Tahun
10.	100.3.7.1/015/PKS/KSB/2024; 0062/HT.01.04/022/2024	18 Oktober 2024	Perjanjian Kerja Sama antara Pemerintah Kabupaten Semarang dengan PT. Bank Pembangunan Daerah Jawa Tengah tentang Layanan Cash Management System Pemerintah Daerah	<ul style="list-style-type: none"> <li>- Pemkab Semarang</li> <li>- Pemimpin PT. Bank Pembangunan Daerah Jawa Tengah cabang Ungaran</li> </ul>	Perjanjian Kerja Sama	5 Tahun

Sumber : Bag. Tata Pemerintahan SETDA

**TABEL 4.1.2. 2**  
**DATA KERJASAMA DI KABUPATEN SEMARANG TAHUN 2025**

**A. KERJASAMA ANTAR DAERAH**

NO	Nomor	Tanggal	Uraian	Pihak Yang Bekerja Sama	Bentuk Kerjasama	Jangka Waktu
1.	100.3.7.1/016/PKS/KJS/2025; 130/03/PKS/VII/2025	31 Juli 2025	Perjanjian Kerja Sama Antara Pemerintah Kabupaten Mukomuko Provinsi Bengkulu Dengan Pemerintah Kabupaten Semarang Provinsi Jawa Tengah Tentang Penyelenggaraan Urusan Pemerintahan Pilihan Bidang Pertanian	- Pemkab Semarang - Pemkab Mukomuko	Perjanjian Kerja Sama	5 tahun
2.	100.3.7.1/015/KSB/KJS/2025; 130/02/KB/VII/2025	31 Juli 2025	Kesepakatan Bersama Antara Pemerintah Kabupaten Mukomuko Provinsi Bengkulu Dengan Pemerintah Kabupaten Semarang Provinsi Jawa Tengah Tentang Penyelenggaraan Urusan Pemerintahan Daerah	- Pemkab Semarang - Pemkab Mukomuko	Kesepakatan Bersama	5 tahun
3.	100.3.7/MoU/104/2025 ; 100.3.7.1/025/KSB/KJS/2025	27 Oktober 2025	Kesepakatan Bersama antara Pemerintah Daerah Kabupaten Halmahera Tengah Provinsi Maluku Utara dan Pemerintah Daerah Kabupaten Semarang Provinsi Jawa Tengah Tentang Penyelenggaraan Transmigrasi Di Kabupaten Halmahera Tengah Provinsi Maluku Utara	- Pemkab Semarang - Pemkab Halmahera Tengah	Kesepakatan Bersama	5 tahun
4.	500.18.3/336/2025; 100.3.7.1/026/PKS/KJS/2025	28 Oktober 2025	Perjanjian Kerja Sama antara Pemerintah Kabupaten Halmahera Tengah Provinsi Maluku Utara dan Pemerintah Kabupaten Semarang Provinsi Jawa Tengah tentang Pelaksanaan Kegiatan Pembangunan, Penempatan dan Pengembangan Transmigrasi di Satuan Permukiman Waleh SP3 Kabupaten Halmahera Tengah Provinsi Maluku Utara	- Pemkab Semarang - Pemkab Halmahera Tengah	Perjanjian Kerja Sama	5 tahun
5.	300/1949/364.1/2025; B/8828/300.2/XII/2025	4 Desember 2025	Perjanjian Kerja Sama antara Pemerintah Daerah Kabupaten Semarang dan Pemerintah Daerah Kota Semarang tentang Pencegahan, Pemadaman dan Penyelamatan Kebakaran Serta Penyelamatan Lainnya Antar Daerah	- Pemkab Semarang - Pemkot Semarang	Perjanjian Kerja Sama	3 tahun

Sumber : Bag. Tata Pemerintahan SETDA

## B. KERJASAMA DENGAN PIHAK KETIGA

NO	Nomor	Tanggal	Uraian	Pihak Yang Bekerja Sama	Bentuk Kerjasama	Jangka Waktu
1.	100.3.7.1/001/KSB/KJS/2025; 157/PC/A.I/H.02/02/2025	4 Februari 2025	Kesepakatan Bersama antara Pemerintah Daerah Kabupaten Semarang dan Pengurus Cabang Nahdlatul Ulama Kabupaten Semarang tentang Sinergi Program Pengurus Cabang Nahdlatul Ulama Kabupaten Semarang dalam Mendukung Pembangunan di Kabupaten Semarang	- Pemkab Semarang - Ketua Pengurus Cabang NU Kab. Semarang	Kesepakatan Bersama	5 tahun
2.	100.3.7.1/002/BA.RK/2025 001.03/MOU/SMG/2025	20 Maret 2025	Nota Kesepahaman Rencana Kerjasama Antara Pemerintah Kabupaten Semarang dengan China Water Industry Group Limited, PT Victory Strategy Green Energy, PT Agrapana Amarta Renergi tentang Pengembangan Proyek Pengelolaan Sampah Terpadu	- Pemkab Semarang - China Water Industry - PT Victory Strategy Green Energy - PT Agrapana Amarta Renergi	Nota Kesepahaman Rencana Kerjasama	1 Tahun
3.	100.3.7.1/004/NK/KJS/2025; :03/NK/PUSBAKUM-UIN.SL3/III/2025	28 Mei 2025	Nota Kesepakatan Antara Pemerintah Daerah Kabupaten Semarang Dan Pusat Bantuan Hukum Universitas Islam Negeri Salatiga Tentang Penyelenggaraan Pemberian Bantuan Hukum Litigasi Dan Nonlitigasi Bagi Warga Miskin Dan/Atau Tidak Mampu Di Kabupaten Semarang	- Pemkab Semarang - UIN Salatiga (LBH)	Nota Kesepakatan	3 Tahun
4.	100.3.7.1/005/NK/KJS/2025	20 Juni 2025	Nota Kesepakatan antara Kementerian Perumahan dan Kawasan Permukiman, Badan Pusat Statistik, Pemerintah Provinsi Jawa Tengah dan Pemerintah Kabupaten/Kota se-Jawa Tengah tentang Sinergitas Penyediaan dan Pemutakhiran Data Dan/Atau Informasi Statistik serta Penyelenggaraan Perumahan Bagi Masyarakat Berpenghasilan Rendah dan Aparatur Sipil Negara Pemerintah Provinsi Jawa Tengah dan Pemerintah Kabupaten/Kota di Jawa Tengah	- Kementerian Perumahan dan Kawasan Permukiman - Badan Pusat Statistik - Pemerintah Provinsi Jawa Tengah - Pemerintah Kabupaten/Kota se-Jawa Tengah	Nota Kesepakatan	1 Tahun
5.	100.3.7.1/006/PKS/KJS/2025; 322/YKKS/PKS/2506 2025 25 Juni 2025	25 Juni 2025	Perjanjian Kerja Sama Antara Dinas Pemberdayaan Masyarakat Dan Desa Kabupaten Semarang Dan Yayasan Kesejahteraan Keluarga Soegijapranata Semarang Tentang Pengembangan Desa Ramah Perempuan Dan Peduli Anak	- Pemkab Semarang - Yayasan Kesejahteraan Keluarga Soegijapranata Semarang	Perjanjian Kerja Sama	5 Tahun

NO	Nomor	Tanggal	Uraian	Pihak Yang Bekerja Sama	Bentuk Kerjasama	Jangka Waktu
6.	100.3.7.1/007/PKS/KJS/2025; 323/YKKS/PKS/2506 2025	25 Juni 2025	Perjanjian Kerjasama Antara Dinas Pemberdayaan Perempuan, Perlindungan Anak, Dan Keluarga Berencana Kabupaten Semarang Dan Yayasan Kesejahteraan Keluarga Soegijapranata Semarang Tentang Pemberdayaan Perempuan, Perlindungan Perempuan Dan Anak Dalam Rangka Perwujudan Kesetaraan Gender Dan Kabupaten Layak Anak	- Pemkab Semarang - Yayasan Kesejahteraan Keluarga Soegijapranata Semarang	Perjanjian Kerja Sama	5 Tahun
7.	100.3.7.1/008/PKS/KJS/2025; 132/KR-PKS/05/2025	1 Juli 2025	Perjanjian Kerja Sama Antara Universitas Kristen Satya Wacana Dan Kabupaten Semarang Tentang Kerja Sama Bidang Pendidikan, Penelitian Dan Pengabdian Kepada Masyarakat Di Dinas Pendidikan, Kebudayaan, Kepemudaan, Dan Olahraga Kabupaten Semarang	- Pemkab Semarang - Universitas Kristen Satya Wacana	Perjanjian Kerja Sama	5 Tahun
8.	100.3.7.1/009/KSB/KJS/2025 1.1/VIII/KB/PDW/2025	1 Juli 2025	Kesepakatan Bersama Antara Pemerintah Daerah Kabupaten Semarang Dan Lembaga Bantuan Hukum Dan Advokasi Pendowo Solotigo Tentang Penyelenggaraan Pemberian Bantuan Hukum Bagi Warga Miskin Dan/Atau Tidak Mampu Di Kabupaten Semarang	- Pemkab Semarang - Pendopo Solotiga (LBH)	Kesepakatan Bersama	3 Tahun
9.	100.3.7.1/010/KSB/KJS/2025 01/LBH- Themis/VII/2025	1 Juli 2025	Kesepakatan Bersama Antara Pemerintah Daerah Kabupaten Semarang Dan Lembaga Bantuan Hukum Themis Mranggen Demak Tentang Penyelenggaraan Pemberian Bantuan Hukum Bagi Warga Miskin Dan/Atau Tidak Mampu Di Kabupaten Semarang	- Pemkab Semarang - Themis (LBH)	Kesepakatan Bersama	3 Tahun
10.	100.3.7.1/011/PKS/KJS/2025; 2.1/VIII/SPK/PDW/2025	2 Juli 2025	Perjanjian Kerja Sama antara Pemerintah Daerah Kabupaten Semarang dan Lembaga Bantuan Hukum dan Advokasi Pendowo Solotigo tentang Penyelenggaraan Pemberian Bantuan Hukum Litigasi dan Nonlitigasi bagi Masyarakat Miskin dan/atau Tidak Mampu di Kabupaten Semarang	- Pemkab Semarang - Pendopo Solotigo (LBH)	Perjanjian Kerja Sama	3 Tahun
11.	100.3.7.1/012/PKS/KJS/2025; 02/LBH- Themis/VII/2025	2 Juli 2025	Perjanjian Kerja Sama antara Pemerintah Daerah Kabupaten Semarang dan Lembaga Bantuan Hukum Themis Mranggen Demak tentang Penyelenggaraan Pemberian Bantuan Hukum Litigasi dan Nonlitigasi bagi Masyarakat Miskin dan/atau Tidak Mampu di Kabupaten Semarang	- Pemkab Semarang - Themis (LBH)	Perjanjian Kerja Sama	3 Tahun
12.	100.3.7.1/013/NK/KJS/2025; 27/1/Sm/NK/B	27 Juli 2025	Nota Kesepakatan antara Kantor Perwakilan Bank Indonesia Provinsi Jawa Tengah dan Pemerintah Kabupaten Semarang Tentang Peningkatan Literasi Rupiah Dan Sistem Pembayaran di Kabupaten Semarang	- Kepala Perwakilan Bank Indonesia Provinsi Jawa Tengah	Nota Kesepakatan	5 Tahun

NO	Nomor	Tanggal	Uraian	Pihak Yang Bekerja Sama	Bentuk Kerjasama	Jangka Waktu
				- Pemkab Semarang		
13.	100.3.7.1/017/KSB/KJS/2025; NRF.R07.Ar.SPW/321 7/2025	5 Agustus 2025	Kesepakatan Bersama Antara Pemerintah Daerah Kabupaten Semarang Dan PT Bank Mandiri (Persero) TBK Tentang Penyediaan Layanan Jasa Perbankan Dalam Rangka Dukungan Tugas Atau Fungsi Pemerintah Kabupaten Semarang	- Pemkab Semarang - Bank Mandiri	Kesepakatan Bersama	5 Tahun
14.	100.3.7.1/018/KSB/KJS/2025; PKS.129/UNR/08/2025	5 Agustus 2025	Kesepakatan Bersama Antara Pemerintah Daerah Kabupaten Semarang Dan PT Pos Indonesia (Persero) Kantor Cabang (KC) Ungaran Tentang Pemanfaatan Layanan Pos Dalam Mendukung Penyelenggaraan Pemerintahan Dan Pembangunan Di Kabupaten Semarang	- Pemkab Semarang - PT POS	Kesepakatan Bersama	3 Tahun
15.	100.3.7.1/019/KSB/KJS/2025; WP.13.PAS.PAS.47.H K.01.05-6295	12 Agustus 2025	Nota Kesepakatan Antara Balai Pemasarakatan Kelas I Semarang Kementerian Imigrasi Dan Pemasarakatan Republik Indonesia Dan Pemerintah Daerah Kabupaten Semarang Tentang Penunjukan Lokasi Dan Tempat Pelaksanaan Pidana Kerja Sosial Dan Pidana Pelayanan Masyarakat Bagi Anak Di Kabupaten Semarang	- Kepala Balai Pemasarakatan Kelas I Semarang - Pemkab Semarang	Nota Kesepakatan	1 Tahun (1 Januari-31 Desember 2026)
16.	100.3.7.1/020/NK/KJS/2025; B-2811/M.3.42/GS/09/2025	9 September 2025	Nota Kesepakatan Antara Pemerintah Daerah Kabupaten Semarang Dan Kejaksaan Negeri Kabupaten Semarang Tentang Kerja Sama Di Bidang Hukum Perdata Dan Tata Usaha Negara Di Kabupaten Semarang	- Pemkab Semarang - Kejaksaan Negeri Kabupaten Semarang	Nota Kesepakatan	1 Tahun
17.	100.3.7.1/021/KSB/KJS/2025; 04/BLE/IX/2025	25 September 2025	Kesepakatan Bersama antara Pemerintah Kabupaten Semarang dan PT Blondo Lestari Energi tentang Pengolahan Sampah di Tempat Pemrosesan Akhir Blondo Kabupaten Semarang	- Pemkab Semarang - PT Blondo Lestari Energi	Kesepakatan Bersama	1 Tahun
18.	100.3.7.1/022/KSB/KJS/2025; 140/GOI/MCI/IV/2025	2 Oktober 2025	Kesepakatan Bersama Antara Mercy Corps Indonesia Dengan Pemerintah Kabupaten Semarang Tentang Implementasi Program Mercy Corps Indonesia	- Pemkab Semarang - Mercy Corps Indonesia	Kesepakatan Bersama	1 Tahun 3 Bulan
19.	100.3.7.1/023/KSB/KJS	16 Oktober 2025	Kesepakatan Bersama antara Pemerintah Daerah Kabupaten Semarang dengan Yayasan Pendidikan Adiluhung Nusantara tentang Pelaksanaan	- Pemkab Semarang	Kesepakatan	5 Tahun

NO	Nomor	Tanggal	Uraian	Pihak Yang Bekerja Sama	Bentuk Kerjasama	Jangka Waktu
	S/2025; A.1-055/MoU- YPAN/X/2025		Program dan Kegiatan Peningkatan Sumber Daya Manusia di Kabupaten Semarang	- Yayasan Adiluhung Nusantara / APKASI	Bersama	
20.	100.3.7.1/024/PKS/KJ S/2025; 008/BLE/X/2025	23 Oktober 2025	Perjanjian Kerja Sama antara Pemerintah Kabupaten Semarang dan PT Blondo Lestari Energi tentang Pengolahan Sampah di Tempat Pemrosesan Akhir Blondo Kabupaten Semarang	- Pemkab Semarang - PT Blondo Lestari Energi	Perjanjian Kerja Sama	30 Tahun
21.	100.3.7.1/027/KSB/KJ S/2025; 11/IUI/SPK/XI/2025	6 November 2025	Kesepakatan Bersama antara Pemerintah Kabupaten Semarang dan Yayasan Inovasi Untuk Indonesia	- Pemkab Semarang - Yayasan Inovasi Untuk Indonesia	Kesepakatan Bersama	1 Tahun
22.	NK/07/XI/2025; 100.3.7.1/028/NK/KJS /2025	12 November 2025	Nota Kesepakatan antara Kepolisian Resor Semarang dan Pemerintah Kabupaten Semarang Tentang Pembinaan Pelatihan Calon Peserta dan Seleksi Administrasi Awal Penerimaan Calon Anggota Kepolisian Negara Republik Indonesia	- Polres Semarang - Pemkab Semarang	Nota Kesepakatan	3 Tahun
23.	2.931/C.06.04/XI/202 5; 100.3.7.1/029/KSB/KJ S/2025	28 November 2025	Kesepakatan Bersama antara Pemerintah Kabupaten Semarang dan Universitas 17 AGUSTUS 1945 Semarang tentang Pelaksanaan Tridharma Perguruan Tinggi di Kabupaten Semarang	- UNTAG Semarang - Pemkab Semarang	Kesepakatan Bersama	5 Tahun
24.	16/Kp.06.2/HM.2.5/XI /2025; 100.3.7.1/030/KSB/KJ S/2025	28 November 2025	Kesepakatan Bersama antara Pemerintah Kabupaten Semarang dan Sekolah Tinggi Ilmu Ekonomi AMA Salatiga tentang Pelaksanaan Tridharma Perguruan Tinggi di Kabupaten Semarang	- STIE AMA Salatiga - Pemkab Semarang	Kesepakatan Bersama	5 Tahun
25.	B/4977/UN57/HK.06. 00/2025; 100.3.7.1/031/KSB/KJ S/2025	28 November 2025	Nota Kesepakatan antara Universitas Tidar dan Pemerintah Kabupaten Semarang tentang Pelaksanaan Tridharma Perguruan Tinggi di Kabupaten Semarang	- Universitas Tidar Magelang - Pemkab Semarang	Nota Kesepakatan	5 Tahun
26.	013/MoU/R/J.31120/I TBS/XI/2025; 100.3.7.1/032/KSB/KJ	28 November 2025	Kesepakatan Bersama antara Pemerintah Kabupaten Semarang dan Institut Teknologi dan Bisnis Semarang tentang Pelaksanaan Tridharma Perguruan Tinggi di Kabupaten Semarang	- ITB Semarang (Institut Teknologi Bisnis)	Kesepakatan Bersama	5 Tahun

NO	Nomor	Tanggal	Uraian	Pihak Yang Bekerja Sama	Bentuk Kerjasama	Jangka Waktu
	S/2025			- Pemkab Semarang		
27.	B-3800/M.3.42/Es/11/2025; 100.3.7.1/034/PKS/KJS/2025	1 Desember 2025	Perjanjian Kerja Sama Antara Kejaksaan Negeri Kabupaten Semarang dengan Pemerintah Daerah Kabupaten Semarang Tentang Penerapan Pidana Kerja Sosial Bagi Pelaku Tindak Pidana	- Kejaksaan Negeri Semarang - Pemkab Semarang	Perjanjian Kerja Sama	4 Tahun
28.	097/MoU/UWH/XII/2025; 100.3.7.1/035/KSB/KJS/2025	17 Desember 2025	Kesepakatan Bersama antara Universitas Wahid Hasyim Dengan Pemerintah Kabupaten Semarang tentang Penyelenggaraan Tridharma Perguruan Tinggi	- Universitas Wahid Hasyim Semarang - Pemkab Semarang	Kesepakatan Bersama	5 Tahun
29.	001/KSB/SIL/XII/2025; 100.3.7.1/036/KSB/KJS/2025	17 Desember 2025	Kesepakatan Bersama antara PT Sinergi Ilmiah Indonesia Dan Pemerintah Kabupaten Semarang Tentang Pengembangan Website Usaha Mikro, Kecil Dan Menengah, Pendampingan Desa Wisata, Dan Pemasaran Digital Desa/Kelurahan	- PT Sinergi Ilmiah Indonesia (SILINDO) - Pemkab Semarang	Kesepakatan Bersama	5 Tahun
30.	.2356/KC-VIII/LYI/12/2025; 100.3.7.1/037/KSB/KJS/2025	17 Desember 2025	Kesepakatan Bersama antara PT Bank Rakyat Indonesia (Persero) Tbk Kantor Cabang Ungaran dan Pemerintah Kabupaten Semarang Tentang Penyediaan Layanan Jasa Perbankan Dalam Rangka Dukungan Tugas Dan Fungsi Pemerintah Kabupaten Semarang	- Bank BRI - Pemkab Semarang	Kesepakatan Bersama	5 Tahun
31.	100.3.7.1/038/PKS/KJS/2025; 12/IUI/SPK/XI/2025	24 Desember 2025	Perjanjian Kerja Sama antara Pemerintah Kabupaten Semarang dan Yayasan Inovasi Untuk Indonesia tentang Penyelenggaraan Pendidikan, Riset dan Inovasi serta Pengembangan Sumber Daya Manusia di Kabupaten Semarang	- Pemkab Semarang - Yayasan Inovasi Untuk Indonesia	Perjanjian Kerja Sama	30 Tahun

Sumber : Bag. Tata Pemerintahan SETDA

**TABEL 4.1.2. 3**  
**CAPAIAN SUB KEGIATAN OTONOMI DAERAH PADA BAGIAN TAPEM SETDA KAB. SEMARANG**  
**TAHUN 2024**

NO	URAIAN	SATUAN	JUMLAH
(1)	(2)	(3)	(4)
1.	<b>Kegiatan Survey dan Pemetaan</b>	%	
2.	1). Pembakuan rupa bumi unsur buatan	Dokumen laporan pelaksanaan kegiatan	1
	2). Fasilitasi penjurangan nama jalan/sarana umum	Pengesahan nama jalan/sarana umum	0
	3). Penegasan batas daerah	Laporan	0
2.	<b>Kegiatan Fasilitasi Kerjasama dengan Dunia Usaha/Lembaga</b>		
	1). MoU dan Perjanjian Kerjasama dengan Daerah Lain, Pemerintah Desa, Kementerian/Lembaga, Dunia Usaha/Pihak Ketiga dan Perguruan Tinggi	Dokumen	16
3.	<b>Monitoring, Evaluasi dan Pelaporan</b>	Kegiatan	1

Sumber : Bag. Tata Pemerintahan SETDA

**TABEL 4.1.2. 4**  
**CAPAIAN SUB KEGIATAN OTONOMI DAERAH PADA BAGIAN TAPEM SETDA KAB. SEMARANG**  
**TAHUN 2025**

NO	URAIAN	SATUAN	JUMLAH
(1)	(2)	(3)	(4)
1.	<b>Kegiatan Fasilitasi Kerjasama dengan Dunia Usaha/Lembaga</b>		
	1). MoU dan Perjanjian Kerjasama dengan Daerah Lain, Pemerintah Desa, Kementerian/Lembaga, Dunia Usaha/Pihak Ketiga dan Perguruan Tinggi	Dokumen	36
2.	<b>Monitoring, Evaluasi dan Pelaporan</b>	Kegiatan	1

Sumber : Bag. Tata Pemerintahan SETDA

**TABEL 4.1.2. 5**  
**CAPAIAN SUB KEGIATAN FASILITASI KERJASAMADALAM NEGERI PADA BAGIAN TAPEM SETDA**  
**KAB. SEMARANG TAHUN 2024**

NO	URAIAN	SATUAN	JUMLAH
(1)	(2)	(3)	(4)
1.	Laporan Keterangan Pertanggungjawaban LKPJ Bupati Semarang Tahun 2024	Dokumen	1
2.	Laporan Standar Pelayanan Minimal SPM Kab. Semarang Tahun 2024	Dokumen	1
3.	Monev Pelimpahan Kewenangan kepada Camat/DPMPTSP/OPD lainnya		0

Sumber : Bag. Tata Pemerintahan SETDA

**TABEL 4.1.2. 6**  
**CAPAIAN SUB KEGIATAN FASILITASI KERJASAMADALAM NEGERI PADA BAGIAN TAPEM SETDA**  
**KAB. SEMARANG TAHUN 2025**

NO	URAIAN	SATUAN	JUMLAH
1.	Laporan Keterangan Pertanggungjawaban LKPJ Bupati Semarang Tahun 2025	Dokumen	1
2.	Laporan Standar Pelayanan Minimal SPM Kab. Semarang Tahun 2025	Dokumen	1
3.	Monev Standar Pelayanan Minimal SPM Kab. Semarang Tahun 2024 per triwulan	Kegiatan	4
4.	Monev Pelimpahan Kewenangan kepada Camat/DPMPTSP/OPD lainnya	Kegiatan	2

Sumber : Bag. Tata Pemerintahan SETDA

**TABEL 4.1.2. 7**  
**CAPAIAN SUBKEGIATAN FASILITASI PELAKSANAAN OTONOMI DAERAH PADA BAGIAN TAPEM**  
**SETDA KAB. SEMARANG TAHUN 2024**

NO	URAIAN	SATUAN	JUMLAH
(1)	(2)	(3)	(4)
1.	Laporan Keterangan Pertanggungjawaban (LKPJ) Bupati Semarang Tahun 2024	Dokumen	1
2.	Laporan Standar Pelayanan Minimal (SPM) Kab. Semarang Tahun 2023	Dokumen	1
3.	Monev pelimpahan kewenangan kepada Camat/DPMPPTSP/OPD lainnya	Kegiatan	0

Sumber : Bag. Tata Pemerintahan SETDA

**TABEL 4.1.2. 8**  
**CAPAIAN SUBKEGIATAN FASILITASI PELAKSANAAN OTONOMI DAERAH PADA BAGIAN TAPEM**  
**SETDA KAB. SEMARANG TAHUN 2025**

NO	URAIAN	SATUAN	JUMLAH
1.	Laporan Keterangan Pertanggungjawaban LKPJ Bupati Semarang Tahun 2025	Dokumen	1
2.	Laporan Standar Pelayanan Minimal SPM Kab. Semarang Tahun 2025	Dokumen	1
3.	Monev Standar Pelayanan Minimal SPM Kab. Semarang Tahun 2024 per triwulan	Kegiatan	4
4.	Monev Pelimpahan Kewenangan kepada Camat/DPMPPTSP/OPD lainnya	Kegiatan	2

Sumber : Bag. Tata Pemerintahan SETDA

**TABEL 4.1.2. 9**  
**CAPAIAN SUB KEGIATAN PENATAAN ADMINISTRASI PEMERINTAHAN PADA BAGIAN TAPEM SETDA**  
**KAB. SEMARANG TAHUN 2025**

NO	URAIAN	SATUAN	JUMLAH
(1)	(2)	(3)	(4)
1.	Laporan Penyelenggaraan Pemerintahan Daerah LPPD Kabupaten Semarang Tahun 2024	Dokumen	1
2.	Pelaksanaan Monev Pelayanan Administrasi Terpadu Kecamatan (PATEN)	Kegiatan	1
3.	Pelaksanaan Rakor bidang Pemerintahan	Kegiatan	12

Sumber : Bagian Tata Pemerintahan SETDA

**TABEL 4.1.2. 10**  
**CAPAIAN SUB KEGIATAN PENGELOLAAN ADMINISTRASI KEWILAYAHAN PADA BAGIAN TAPEM**  
**SETDA KAB. SEMARANG TAHUN 2024**

NO	URAIAN	SATUAN	JUMLAH
(1)	(2)	(3)	(4)
1.	Sosialisasi dan Pelatihan Penyelenggaraan Nama Rupa Bumi	Kegiatan	1
2.	Penegasan Batas Daerah		
	a. Penegasan Kabupaten Semarang dan Kota Salatiga	Kegiatan	1
	b. Verifikasi Tanah TNI yang terletak di antara Wilayah Kabupaten Semarang dan Kota Salatiga		0
3.	Fasilitasi Penyelesaian Permasalahan Pertanahan	Kegiatan	17

Sumber : Bagian. Tata Pemerintahan SETDA

**TABEL 4.1.2. 11**  
**CAPAIAN SUB KEGIATAN PENGELOLAAN ADMINISTRASI KEWILAYAHAN PADA BAGIAN TAPEM SETDA**  
**KAB. SEMARANG TAHUN 2025**

<b>NO</b>	<b>URAIAN</b>	<b>SATUAN</b>	<b>JUMLAH</b>
1.	Survei Pendataan Nama Rupa Bumi	Kecamatan	8
2.	Penegasan Batas Daerah		
	- Koordinasi Penegasan Batas Daerah Kabupaten Semarang dengan Kabupaten Kendal	Kegiatan	1
3.	Fasilitasi Penyelesaian Permasalahan Pertanahan	Kegiatan	12

*Sumber : Bagian. Tata Pemerintahan SETDA*

### 4.1.3 BAGIAN ORGANISASI SETDA

Data dari Bagian Organisasi SETDA berkaitan dengan Unsur Pendukung Urusan Pemerintah adalah sebagai berikut:

**TABEL 4.1.3. 1**  
**ORGANISASI PERANGKAT DAERAH KABUPATEN SEMARANG TAHUN 2023–2025**

NO	URAIAN	2023	2024	2025	KET
(1)	(2)	(3)	(4)	(5)	(6)
1	<b>SEKRETARIAT DAERAH</b>	1	1	1	
2	<b>SEKRETARIAT DPRD</b>	1	1	1	
3	<b>DINAS DAERAH</b>				
1	Dinas Pendidikan, Kebudayaan, Kepemudaan dan Olahraga	1	1	1	
2	Dinas Kesehatan	1	1	1	
3	Dinas Sosial,	1	1	1	
4	Dinas Tenaga Kerja	1	1	1	
5	Dinas Perhubungan	1	1	1	
6	Dinas Komunikasi dan Informatika	1	1	1	
7	Dinas Kependudukan Dan Pencatatan Sipil	1	1	1	
8	Dinas Pemuda dan Olahraga	1	1	1	
9	Dinas Pariwisata	1	1	1	
10	Dinas Pekerjaan Umum	1	1	1	
11	Dinas Koperasi, UMKM, Dan Perindag	1	1	1	
12	Dinas Pertanian, Perikanan dan Pangan	1	1	1	
13	Dinas Peternakan Dan Perikanan	1	1	1	
14	Badan Keuangan Daerah	1	1	1	
4	<b>LEMBAGA TEKNIS DAERAH</b>				
1	Badan Perencanaan Pembangunan, Riset dan Inovasi Daerah	1	1	1	
2	Inspektorat	1	1	1	
3	Badan Kepegawaian dan Pengembangan Sumber Daya Manusia	1	1	1	
4	Dinas Pemberdayaan Masyarakat Dan Desa	1	1	1	
5	Dinas Pemberdayaan Perempuan, Perlindungan Anak dan Keluarga Berencana	1	1	1	
6	Dinas Lingkungan Hidup	1	1	1	
7	Dinas Penanaman Modal, Dan Pelayanan Terpadu Satu Pintu	1	1	1	
8	RSUD Ambarawa	1	1	1	
9	RSUD Ungaran	1	1	1	
10	Badan Kesatuan Bangsa Dan Politik	1	1	1	
11	Dinas Kearsipan dan Perpustakaan	1	1	1	
12	Badan Penanggulangan Bencana Daerah	1	1	1	
13	Dinas SATPOL PP dan Damkar	1	1	1	
5	<b>KECAMATAN</b>				
1	Kecamatan Ungaran Barat	1	1	1	
2	Kecamatan Ungaran Timur	1	1	1	
3	Kecamatan Bergas	1	1	1	

NO	URAIAN	2023	2024	2025	KET	
	4 Kecamatan Pringapus	1	1	1		
	5 Kecamatan Bawen	1	1	1		
	6 Kecamatan Ambarawa	1	1	1		
	7 Kecamatan Bandungan	1	1	1		
	8 Kecamatan Sumowono	1	1	1		
	9 Kecamatan Jambu	1	1	1		
	10 Kecamatan Banyubiru	1	1	1		
	11 Kecamatan Getasan	1	1	1		
	12 Kecamatan Tuntang	1	1	1		
	13 Kecamatan Tengaran	1	1	1		
	14 Kecamatan Pabelan	1	1	1		
	15 Kecamatan Bringin	1	1	1		
	16 Kecamatan Bancak	1	1	1		
	17 Kecamatan Suruh	1	1	1		
	18 Kecamatan Susukan	1	1	1		
	19 Kecamatan Kaliwungu	1	1	1		
<b>6</b>	<b>KELURAHAN</b>					Mendasar pada Pelaksanaan Peraturan Pemerintah Nomor 18/2016 tentang Perangkat Daerah pada pasal 62. Disampaikan bahwa kelurahan adalah perangkat daerah yang dibentuk untuk membantu atau melaksanakan sebagian tugas camat serta bertanggungjawab kepada Camat (ditetapkan berdasar Perda No. 21 Tahun 2016 tentang Pembentukan dan Susunan Perangkat Daerah Kabupaten Semarang
	1 Kelurahan Ungaran	1	1	1		
	2 Kelurahan Bandarjo	1	1	1		
	3 Kelurahan Susukan	1	1	1		
	4 Kelurahan Kalirejo	1	1	1		
	5 Kelurahan Langensari	1	1	1		
	6 Kelurahan Sidomulyo	1	1	1		
	7 Kelurahan Genuk	1	1	1		
	8 Kelurahan Candirejo	1	1	1		
	9 Kelurahan Beji	1	1	1		
	10 Kelurahan Gedanganak	1	1	1		
	11 Kelurahan Ngempon	1	1	1		
	12 Kelurahan Karang Jati	1	1	1		
	13 Kelurahan Wujil	1	1	1		
	14 Kelurahan Bergas Lor	1	1	1		
	15 Kelurahan Pringapus	1	1	1		
	16 Kelurahan Bawen	1	1	1		
	17 Kelurahan Kranggan	1	1	1		
	18 Kelurahan Bandungan	1	1	1		
	19 Kelurahan Gondoriyo	1	1	1		
	20 Kelurahan Harjosari	1	1	1		
	21 Kelurahan Pojok Sari	1	1	1		
	22 Kelurahan Panjang	1	1	1		
	23 Kelurahan Baran	1	1	1		
	24 Kelurahan Kupang	1	1	1		
	25 Kelurahan Lodoyong	1	1	1		
	26 Kelurahan Tambakboyo	1	1	1		
	27 Kelurahan Ngampin	1	1	1		

Sumber : Bagian Organisasi SETDA

**TABEL 4.1.3. 2**  
**CAPAIAN SUB BAGIAN KINERJADAN REFORMASI BIROKRASI, SUB BAGIAN KELEMBAGAAN DAN**  
**ANALISIS JABATAN, SUB BAGIAN PELAYANAN PUBLIK DAN TATA LAKSANA PADA BAGIAN**  
**ORGANISASI SETDA KABUPATEN SEMARANG TAHUN 2023-2025**

NO	URAIAN	SATUAN	2023	2024	2025
(1)	(2)	(3)	(4)	(5)	(6)
I	Kinerja dan Reformasi Birokrasi				
	1. Jumlah Dokumen SAKIP yang tersusun	Dok	5	3	3
	2. Jumlah Pelaksanaan koordinasi Peningkatan Kinerja dan Reformasi Birokrasi	Kali	3	4	4
II	Kelembagaan dan Analisis Jabatan				
	1. Jumlah Pedoman Kelembagaan dan Pelaksanaan Tugas Perangkat Daerah	Dok	3	2	1
	2. Jumlah Pelaksanaan Koordinasi Pengelolaan Kelembagaan dan Analisis Jabatan	Kali	3	4	3
III	Pelayanan Publik dan Tatalaksana				
	1. Jumlah Fasilitas penilaian kinerja SKPD Bidang Pelayanan publik	Kali	3	3	8
	2. Jumlah Penyelenggaraan sosialisasi peraturan ketatalaksanaan dan Pelayanan Publik	Kali	3	1	2

Sumber : Bagian Organisasi SETDA

**TABEL 4.1.3. 3**  
**INDEKS KEPUASAN MASYARAKAT KABUPATEN SEMARANG TAHUN 2023-2025**

NO	UNSUR PELAYANAN	SATUAN	2023	2024	2025
(1)	(2)	(3)	(4)	(5)	(6)
1	Persyaratan Pelayanan	skor	3,54	3,53	3.59
2	Prosedur Pelayanan	skor	3,52	3,55	3.59
3	Waktu Pelayanan	skor	3,51	3,54	3.58
4	Biaya/Tarif Pelayanan	skor	3,88	3,91	3.92
5	Produk Spesifikasi Jenis Pelayanan	skor	3,56	3,58	3.62
6	Kompetensi Pelaksana	skor	3,56	3,61	3.64
7	Perilaku Pelaksana	skor	3,62	3,66	3.70
8	Sarana Prasarana	skor	3,77	3,61	3.79
9	Penanganan Pengaduan, saran dan Masukan	skor	3,58	3,8	3.65
	<b>Total Akumulasi Indek SKM</b>	<b>skor</b>	<b>90,5</b>	<b>91</b>	<b>92</b>

Sumber : Bagian Organisasi SETDA

**TABEL 4.1.3. 4**  
**INDEKS REFORMASI BIROKRASI TAHUN 2023-2025**

NO	Uraian	Satuan	Nilai
1	Indeks Reformasi Birokrasi 2023	Nilai	69,48
2	Indeks Reformasi Birokrasi 2024	Nilai	77,87
3	Indeks Reformasi Birokrasi 2025	Nilai	86,36

Sumber : Bagian Organisasi SETDA

TABEL 4.1.3. 5

## NILAI KEMATANGAN ORGANISASI DAERAH KABUPATEN SEMARANG TAHUN 2023-2024

No	PERANGKAT DAERAH	2024		2025	
		Jumlah Skor	Tingkat Kematangan	Jumlah Skor	Tingkat Kematangan
(1)	(2)	(3)	(4)	(5)	(6)
1	Sekretariat Daerah	32	SEDANG	44	Tinggi
2	Sekretariat DPRD	30	SEDANG	36	Sedang
3	Inspektorat	30	SEDANG	51	Sangat Tinggi
4	Dinas Pendidikan, Kebudayaan, Kepemudaan Dan Olahraga	41	TINGGI	50	Sangat Tinggi
5	Dinas Pekerjaan Umum	31	SEDANG	35	Sedang
6	Dinas PP, PA Dan Keluarga Berencana	20	RENDAH	48	Sangat Tinggi
7	Dinas Pertanian, Perikanan, Dan Pangan	33	SEDANG	36	Sedang
8	Dinas Koperasi, Usaha Mikro, Perindag	25	RENDAH	38	Tinggi
9	Dinas Kesehatan	50	SANGAT TINGGI	55	Sangat Tinggi
10	Dinas Satuan Polisi Pamong Praja Dan Pemadam Kebakaran	41	TINGGI	40	Tinggi
11	Dinas Tenaga Kerja	19	SANGAT RENDAH	42	Tinggi
12	Dinas Lingkungan Hidup	30	SEDANG	36	Sedang
13	Dinas Kependudukan Dan Pencatatan Sipil	36	SEDANG	50	Sangat Tinggi
14	Dinas Pemberdayaan Masyarakat Dan Desa	28	RENDAH	38	Tinggi
15	Dinas Perhubungan	46	TINGGI	44	Tinggi
16	Dinas Komunikasi dan Informatika	39	TINGGI	35	Sedang
17	Dinas Penanaman Modal Dan PTSP	49	SANGAT TINGGI	51	Sangat Tinggi
18	Dinas Pariwisata	31	SEDANG	37	Sedang
19	Dinas Sosial	29	SEDANG	28	Rendah
20	Dinas Kearsipan Dan Perpustakaan	38	TINGGI	39	Tinggi
21	Badan Keuangan Daerah	33	SEDANG	51	Sangat Tinggi
22	Badan Kepegawaian dan Pengembangan Sumber Daya Manusia	45	TINGGI	48	Sangat Tinggi
23	Badan Perencanaan Pengembangan, Riset dan Inovasi Daerah	29	SEDANG	41	Tinggi
24	BPBD	31	SEDANG	33	Sedang
25	Badan Kesatuan Bangsa dan Politik	28	RENDAH	44	Tinggi
26	RSUD Gunawan Mangunkusumo	-	-		
27	RSUD Gondo Suwarno	-	-		
28	Kecamatan Ungaran Barat	26	RENDAH	28	Rendah
29	Kecamatan Ungaran Timur	39	TINGGI	29	Sedang
30	Kecamatan Ambarawa	20	RENDAH	43	Tinggi
31	Kecamatan Bancak	17	SANGAT RENDAH	44	Tinggi
32	Kecamatan Bandungan	25	RENDAH	30	Sedang
33	Kecamatan Banyubiru	28	RENDAH	47	Sangat Tinggi
34	Kecamatan Bawen	23	RENDAH	41	Tinggi

No	PERANGKAT DAERAH	2024		2025	
		Jumlah Skor	Tingkat Kematangan	Jumlah Skor	Tingkat Kematangan
35	Kecamatan Bergas	35	SEDANG	41	Tinggi
36	Kecamatan Bringin	33	SEDANG	38	Tinggi
37	Kecamatan Getasan	29	SEDANG	45	Tinggi
38	Kecamatan Jambu	23	RENDAH	36	Sedang
39	Kecamatan Kaliwungu	32	SEDANG	35	Sedang
40	Kecamatan Pabelan	21	RENDAH	45	Tinggi
41	Kecamatan Pringapus	28	RENDAH	31	Sedang
42	Kecamatan Sumowono	22	RENDAH	34	Sedang
43	Kecamatan Suruh	17	SANGAT RENDAH	51	Sangat Tinggi
44	Kecamatan Susukan	30	SEDANG	42	Tinggi
45	Kecamatan Tenganan	29	SEDANG	42	Tinggi
46	Kecamatan Tuntang	32	SEDANG	39	Tinggi
<b>NILAI KEMATANGAN ORGANISASI</b>		<b>30,75</b>	<b>SEDANG</b>	<b>40,79</b>	<b>Tinggi</b>

Sumber : Bagian Organisasi SETDA

**TABEL 4.1.3. 6**  
**NILAI SAKIP DI KABUPATEN SEMARANG TAHUN 2024-2025**

NO	Komponen	2024		2025	
		Bobot	Nilai	Bobot	Nilai
1	Perencanaan Kinerja	30	22,28	30	22,95
2	Pengukuran Kinerja	30	19,14	30	19,63
3	Pelaporan Kinerja	15	10,76	15	11,09
4	Evaluasi Akuntabilitas Kinerja Internal	25	10,79	25	11,36
<b>Jumlah</b>		<b>100</b>	<b>62,97</b>	<b>100</b>	<b>65,02</b>

Sumber : Bagian Organisasi SETDA

**TABEL 4.1.3. 7**  
**SKOR EVALUASI SAKIP DI KABUPATEN SEMARANG TAHUN 2024-2025**

NO	Komponen	2024	2025
		Nilai	Nilai
1	Skor Evaluasi SAKIP	62,97	65,02

Sumber : Bagian Organisasi SETDA

**TABEL 4.1.3. 8**  
**INDEKS KEPUASAN MASYARAKAT KECAMATAN DI KABUPATEN SEMARANG TAHUN 2024-2025**

NO	Komponen	2024	2025
		Indeks	Indeks
1	Kecamatan Ambarawa	92,25	92,25
2	Kecamatan Bancak	99,25	95,75
3	Kecamatan Bandungan	93,25	91,25
4	Kecamatan Banyubiru	92,25	92,5
5	Kecamatan Bawen	88,75	96,5
6	Kecamatan Bergas	95,5	95,5
7	Kecamatan Bringin	95,5	99,75
8	Kecamatan Getasan	91	92,5
9	Kecamatan Jambu	91,25	92,75
10	Kecamatan Kaliwungu	95,5	96
11	Kecamatan Pabelan	90	91,25

12	Kecamatan Pringapus	93	91.25
13	Kecamatan Sumowono	95,5	95.5
14	Kecamatan Suruh	88,75	91.25
15	Kecamatan Susukan	91,75	91.75
16	Kecamatan Tengaran	90,5	91.25
17	Kecamatan Tuntang	91	91.25
18	Kecamatan Ungaran Barat	91,5	93.25
19	Kecamatan Ungaran Timur	91,5	91.75

Sumber : Bagian Organisasi SETDA

#### 4.1.4 BAGIAN HUKUM SETDA

Data dari Bagian Hukum SETDA berkaitan dengan Unsur Pendukung Urusan Pemerintah adalah sebagai berikut:

**TABEL 4.1.4. 1**  
**DATA PERDA KABUPATEN SEMARANG TAHUN 2023**

NOMOR PERDA	JUDUL PERDA	TANGGAL PENETAPAN	TANGGAL PENGUNDANGAN	NOMOR LEMBARAN DAERAH KABUPATEN SEMARANG	TAMBAHAN NOMOR LEMBARAN DAERAH KABUPATEN SEMARANG	NOREG
(1)	(2)	(3)	(4)	(5)	(6)	(7)
1	Penyelenggaraan Perhubungan	2023/02/01	2023/02/01	LD No. 1	TLD No. 1	Noreg (1-17/2023)
2	Perubahan Kedua Atas Peraturan Daerah Nomor 21 Tahun 2016 Tentang Pembentukan Dan Susunan Perangkat Daerah Kabupaten Semarang	2023/02/01	2023/02/08	LD No. 2	TLD No. 2	Noreg (2-18/2023)
3	Penyertaan Modal Daerah Pada Perusahaan Perseroan Daerah Bank Perkreditan Rakyat Badan Kredit Kecamatan Ungaran	2023/02/08	2023/02/08	LD No. 3	TLD No. 3	Noreg (3-32/2023)
4	Penyelenggaraan Sektor Pertanian Dan Sektor Perikanan	2023/02/08	2023/02/08	LD No. 4	TLD No. 4	Noreg (4-33/2023)
5	Fasilitasi Penyelenggaraan Pendidikan Keagamaan Nonformal	2023/02/08	2023/02/08	LD No. 5	TLD No. 5	Noreg (5-34/2023)
6	Rencana Tata Ruang Wilayah Kabupaten Semarang Tahun 2023-2043	2023/05/19	2023/05/19	LD No. 6	TLD No. 6	Noreg (6-93/2023)
7	Pertanggungjawaban Pelaksanaan Anggaran	2023/08/16	2023/08/16	LD No. 7	TLD No. -	Noreg (7-165/2023)

NOMOR PERDA	JUDUL PERDA	TANGGAL PENETAPAN	TANGGAL PENGUNDANGAN	NOMOR LEMBARAN DAERAH KABUPATEN SEMARANG	TAMBAHAN NOMOR LEMBARAN DAERAH KABUPATEN SEMARANG	NOREG
	Pendapatan Dan Belanja Daerah Tahun Anggaran 2022					
8	Pemberian Insentif Dan Kemudahan Investasi	2023/09/01	2023/09/01	LD No. 8	TLD No. 7	Noreg (8-179/2023)
9	Pengembangan Ekonomi Kreatif	2023/09/01	2023/09/01	LD No. 9	TLD No. 8	Noreg (9-180/2023)
10	Badan Usaha Milik Desa	2023/09/01	2023/09/01	LD No. 10	TLD No. 9	Noreg (10-181/2023)
11	Perubahan Atas Peraturan Daerah Nomor 2 Tahun 2022 Tentang Pembentukan Dana Cadangan Pemilihan Bupati Dan Wakil Bupati Semarang Tahun 2023	2023/09/01	2023/09/01	LD No. 11	TLD No. 10	Noreg (11-182/2023)
12	Perubahan Anggaran Pendapatan Dan Belanja Daerah Tahun Anggaran 2023	2023/09/07	2023/11/23	LD No. 13	TLD No. -	Noreg (12-189/2023)
13	Pajak Daerah Dan Retribusi Daerah	2023/11/23	2023/11/23	LD No. 13	TLD No. 11	Noreg (13-289/2023)
14	Anggaran Pendapatan Dan Belanja Daerah Tahun Anggaran 2024	2023/12/21	2023/12/21	LD No. 13	TLD No. -	Noreg (14-357/2023)

Sumber : Bagian Hukum SETDA

**TABEL 4.1.4. 2  
DATA PERDA KABUPATEN SEMARANG TAHUN 2024**

NOMOR PERDA	JUDUL PERDA	TANGGAL PENETAPAN	TANGGAL PENGUNDANGAN	NOMOR LEMBARAN DAERAH KABUPATEN SEMARANG	TAMBAHAN NOMOR LEMBARAN DAERAH KABUPATEN SEMARANG	NOREG
(1)	(2)	(3)	(4)	(5)	(6)	(7)
1	Penataan Dan Pengendalian Infrastruktur Pasif Telekomunikasi	20 Mei 2024	20 Mei 2024	LD No. 1	TLD No. 1	(1-69/2024)
2	Pengelolaan Sumber Daya Air	20 Mei 2024	20 Mei 2024	LD No. 2	TLD No. 2	(2-70/2024)
3	Bangunan Gedung	20 Mei 2024	20 Mei 2024	LD No. 3	TLD No. 3	(3-71/2024)
4	Pencabutan Peraturan Daerah Kabupaten Semarang Nomor 6 Tahun 2008 tentang Rencana	3 Juni 2024	3 Juni 2024	LD No. 4	TLD No. 4	(4-97/2024)

NOMOR PERDA A	JUDUL PERDA	TANGGAL PENETAPAN	TANGGAL PENGUNDANGAN	NOMOR LEMBARAN DAERAH KABUPATEN SEMARANG	TAMBAHAN NOMOR LEMBARAN DAERAH KABUPATEN SEMARANG	NOREG
	Detail tata Ruang Kawasan Perkotaan Ibukota Kecamatan Bergas Tahun 2007- Tahun 2027					
5	Pencabutan Peraturan Daerah Kabupaten Semarang Nomor 7 Tahun 2008 tentang Rencana Detail tata Ruang Kawasan Perkotaan Ibukota Kecamatan Ambarawa Tahun 2007- Tahun 2027	3 Juni 2024	3 Juni 2024	LD No. 5	TLD No. 5	(5-98/2024)
6	Pencabutan Peraturan Daerah Kabupaten Semarang Nomor 4 Tahun 2004 tentang Ijin Usaha Industri dan Tanda Daftar Industri	3 Juni 2024	3 Juni 2024	LD No. 6	TLD No. 6	(6-99/2024)
7	Pencabutan Peraturan Daerah Kabupaten Semarang Nomor 7 Tahun 2013 tentang Perizinan Usaha Jasa Konstruksi	3 Juni 2024	3 Juni 2024	LD No. 7	TLD No. 7	(7-100/2024)
8	Perubahan Atas Peraturan Daerah Nomor 4 Tahun 2017 Tentang Pengelolaan Barang Milik Daerah	20 Agustus 2024	20 Agustus 2024	LD No. 8	TLD No. 8	(8-232/2024)
9	Pendirian, Penataan Dan Pembinaan Pasar Rakyat, Pusat Perbelanjaan Dan Toko Swalayan	21 Agustus 2024	21 Agustus 2024	LD No. 9	TLD No. 9	(9-233/2024)
10	Rencana Pembangunan Jangka Panjang Daerah Tahun 2025-2045	23 Agustus 2024	23 Agustus 2024	LD No.10	TLD No. 10	(10-254/2024)
11	Pertanggungjawaban Pelaksanaan Anggaran Pendapatan Dan Belanja Daerah Tahun Anggaran 2023	26 Agustus 2024	26 Agustus 2024	LD No.11	TLD No. 11	(11-252/2024)
12	Perubahan Anggaran Pendapatan Dan Belanja Daerah Tahun Anggaran 2024	11 September 2024	11 September 2024	LD No. 12	-	(12-297/2024)
13	Anggaran Pendapatan Dan Belanja Daerah Tahun Anggaran 2025	24 Desember 2024	24 Desember 2024	LD No.13	-	(13-384/2024)

Sumber :Bagian Hukum SETDA

**TABEL 4.1.4. 3  
DATA PERDA KABUPATEN SEMARANG TAHUN 2025**

NOMOR PERDA	JUDUL PERDA	TANGGAL PENETAPAN	TANGGAL PENGUNDANGAN	NOMOR LEMBARAN DAERAH KABUPATEN SEMARANG	TAMBAHAN NOMOR LEMBARAN DAERAH KABUPATEN SEMARANG	NOREG
(1)	(2)	(3)	(4)	(5)	(6)	(7)
1	Pengelolaan Tempat Pemakaman	12 Februari 2025	12 Februari 2025	LD Nomor 1	TLD Nomor 1	(1-8/2025)
2	Perubahan Atas Peraturan Daerah Nomor 1 Tahun 2018 Tentang Pengelolaan Dan Perlindungan Lingkungan Hidup	12 Februari 2025	12 Februari 2025	LD Nomor 2	TLD Nomor 2	(2-9/2025)
3	Pengendalian dan Pengawasan Minuman Beralkohol	12 Februari 2025	12 Februari 2025	LD Nomor 3	TLD Nomor 3	(3-10/2025)
4	Pertanggungjawaban Pelaksanaan Anggaran Pendapatan Dan Belanja Daerah Tahun Anggaran 2024	30 Juli 2025	30 Juli 2025	LD Nomor 4	-	(4-77/2025)
5	Perubahan Anggaran Pendapatan Dan Belanja Daerah Tahun Anggaran 2025	7 Agustus 2025	7 Agustus 2025	LD Nomor 5	-	(5-99/2025)
6	Rencana Pembangunan Jangka Menengah Daerah Tahun 2025-2029	20 Agustus 2025	20 Agustus 2025	LD Nomor 6	TLD Nomor 4	(6-156/2025)
7	Pencabutan Peraturan Daerah Nomor 26 Tahun 2016 Tentang Pengelolaan Limbah Bahan Berbahaya Dan Beracun	1 September 2025	1 September 2025	LD Nomor 7	TLD Nomor 5	(7-188/2025)
8	Pencabutan Peraturan Daerah Nomor 5 Tahun 2016 Tentang Izin Pembuangan Air Limbah Dan Izin Pemanfaatan Air Limbah	1 September 2025	1 September 2025	LD Nomor 8	TLD Nomor 6	(8-195/2025)
9	Anggaran Pendapatan dan Belanja Daerah Tahun Anggaran 2026	29 Desember 2025	29 Desember 2025	LD Nomor 9	-	(9-345/2025)

Sumber :Bagian Hukum SETDA

**TABEL 4.1.4. 4  
CAPAIAN PRODUK HUKUM DAERAH DI KABUPATEN SEMARANG TAHUN 2023-2025**

NO	URAIAN	SATUAN	2023	2024	2025	KET
(1)	(2)	(3)	(4)	(5)	(6)	(7)
1	Peraturan Daerah	Perda	14	13	9	
2	Peraturan Bupati	Perbup	98	54	55	
3	Keputusan Bupati	SK Bupati	625	725	614	

Sumber :Bagian Hukum SETDA

**TABEL 4.1.4. 5  
SOSIALISASI/PENYULUHAN PERATURAN PERUNDANG-UNDANGAN/PERATURAN DAERAH DI KABUPATEN SEMARANG TAHUN 2023**

NO	URAIAN	SATUAN	2023	KET
(1)	(2)	(3)	(4)	(5)
1	Sosialisasi Peraturan Perundang-undangan (melalui Forum Tatap Muka)	kegiatan	19	Sosialisasi Peraturan Daerah Kabupaten Semarang dilakukan secara tatap muka di 19 Kecamatan se- Kabupaten

NO	URAIAN	SATUAN	2023	KET
				Semarang
2	Sosialisasi Peraturan Perundang-undangan (melalui Media Elektronik : LPPL Radio Suara Serasi)	kegiatan	-	

Sumber : Bagian Hukum SETDA

**TABEL 4.1.4. 6**  
**SOSIALISASI/PENYULUHAN PERATURAN PERUNDANG-UNDANGAN/PERATURAN DAERAH DI KABUPATEN SEMARANG TAHUN 2024**

NO	URAIAN	SATUAN	2024	KET
(1)	(2)	(3)	(4)	(5)
1	Sosialisasi Peraturan Daerah Kabupaten Semarang	kali	0	Tahun 2023 kegiatan sosialisasi Peraturan Daerah Kabupaten Semarang ditiadakan karena recofussing

Sumber : Bagian Hukum SETDA

**TABEL 4.1.4. 7**  
**SOSIALISASI/PENYULUHAN PERATURAN PERUNDANG-UNDANGAN/PERATURAN DAERAH DI KABUPATEN SEMARANG TAHUN 2025**

NO	URAIAN	SATUAN	2025	KET
(1)	(2)	(3)	(4)	(5)
1	Sosialisasi Peraturan Daerah Kabupaten Semarang	kali	8	4 kali dilaksanakan secara daring dan 4 kali dilaksanakan secara luring memfasilitasi kegiatan perangkat daerah teknis

Sumber : Bagian Hukum SETDA

**TABEL 4.1.4. 8**  
**SOSIALISASI RANCANGAN PERATURAN DAERAH / PERATURAN DAERAH DI KABUPATEN SEMARANG DAN DISEMINASI NILAI-NILAI HAK ASASI MANUSIA TAHUN 2023-2025**

NO	URAIAN	SATUAN	2023	2024	2025	KET
(1)	(2)	(3)	(4)	(5)	(6)	(7)
1	Sosialisasi Rancangan Peraturan Daerah / Peraturan Daerah	kali	0	0	1	Dilaksanakan untuk memfasilitasi kegiatan dari perangkat daerah teknis
2	Diseminasi Nilai-nilai Hak Asasi Manusia	kegiatan / orang	0	0	0	

Sumber : Bagian Hukum SETDA

**TABEL 4.1.4. 9**  
**KELOMPOK KADARKUM DI KABUPATEN SEMARANG TAHUN 2023-2025**

NO	URAIAN	SATUAN	2023	2024	2025	KET
(1)	(2)	(3)	(4)	(5)	(6)	(7)
1	Pembinaan Kelompok Kadarkum	Kelompok	40	40	40	Pembinaan Kelompok Kadarkum dilakukan pada 19 kecamatan

Sumber : Bagian Hukum SETDA

**TABEL 4.1.4. 10**  
**RINCIAN KELOMPOK KADARKUM DI KABUPATEN SEMARANG TAHUN 2023-2025**

NO	URAIAN	SATUAN	2023	2024	2025	KET
(1)	(2)	(3)	(4)	(5)	(6)	(7)
1	Kecamatan Ambarawa	kelompok	2	2	2	Kelurahan Ngampin dan Kelurahan Baran
2	Kecamatan Bawen	kelompok	2	2	2	Desa Kandangan dan Desa Poncoruso
3	Kecamatan Bancak	kelompok	2	2	2	Desa Plumutan dan Desa Rejosari
4	Kecamatan Pabelan	kelompok	2	2	2	Desa Padaan dan Desa Kadirejo
5	Kecamatan Susukan	kelompok	2	2	2	Desa Kenteng dan Desa Muncar
6	Kecamatan Bandungan	kelompok	2	2	2	Desa Sidomukti dan Desa Duren
7	Kecamatan Getasan	kelompok	2	2	2	Desa Ngrawan dan Desa Nogosaren
8	Kecamatan Kaliwungu	kelompok	2	2	2	Desa Payungan dan Desa Jetis
9	Kecamatan Pringapus	kelompok	2	2	2	Desa Klepu dan Desa Pringsari
10	Kecamatan Tengaran	kelompok	2	2	2	Desa Klero dan Desa Cukil
11	Kecamatan Banyubiru	kelompok	3	3	3	Desa Rowoboni, Desa Kemambang dan Desa Banyubiru
12	Kecamatan Tuntang	kelompok	2	2	2	Desa Tlogo dan Desa Kesongo
13	Kecamatan Ungaran Barat	kelompok	2	2	2	Desa Branjang dan Desa Kalisidi
14	Kecamatan Ungaran Timur	kelompok	2	2	2	Desa Kalongan dan Kelurahan Gedanganak
15	Kecamatan Bringin	kelompok	2	2	2	Desa Bringin dan Desa Sendang
16	Kecamatan Suruh	kelompok	2	2	2	Desa Kebowan dan Desa Medayu
17	Kecamatan Jambu	kelompok	3	2	2	Desa Rejosari, Desa Bedono dan Desa Kebondalem
18	Kecamatan Bergas	kelompok	2	2	2	Desa Jatijajar dan Kelurahan Bergaslor
19	Kecamatan Sumowono	kelompok	2	2	2	Desa Sumowono dan Desa Lanjan

Sumber : Bagian Hukum SETDA

**TABEL 4.1.4. 11**  
**KOORDINASI, KONSULTASI DANA ADVOKASI PERMASALAHAN HUKUM, SERTA PENYELESAIAN PERKARA PERDATA DAN TUN DI KABUPATEN SEMARANG TAHUN 2023-2025**

NO	URAIAN	SATUAN	2023	2024	2025	KET
(1)	(2)	(3)	(4)	(5)	(6)	(7)
1	Aksi HAM	Kali	3	1	1	
2	Peduli HAM	Kali	1	3	0	
3	Perdata	Perkara	3	4	9	
4	Tata Usaha Negara (TUN)	Perkara	1	0	0	

Sumber : Bagian Hukum SETDA

**TABEL 4.1.4. 12**  
**KOLEKSI PERATURAN PERUNDANG-UNDANGAN DI KABUPATEN SEMARANG TAHUN 2023-2025**

NO	URAIAN	SATUAN	2023	2024	2025	KET
(1)	(2)	(3)	(4)	(5)	(6)	(7)
1	Buku Peraturan Perundang Undangan	Buku	10	12	30	
2	Buku Himpunan Peraturan Daerah	Buku	25	25	25	
3	Buku Himpunan Peraturan Bupati dan Keputusan Bupati	Buku	50	50	40	
4	Lembaran Daerah Lepas	Eks	275	275	275	

Sumber : Bagian Hukum SETDA

**TABEL 4.1.4. 13**  
**INDEKS REFORMASI HUKUM KABUPATEN SEMARANG TAHUN 2022-2025**

TAHUN	Satuan	2022	2023	2024	2025
Nilai Indeks Reformasi Hukum	%	60,75	96,64	100	99,54

Sumber : Bagian Hukum SETDA

**TABEL 4.1.4. 14**  
**POS BANTUAN HUKUM KABUPATEN SEMARANG TAHUN 2025**

No.	Kecamatan	Desa	Kelurahan	Jumlah Desa/Kel	Posbankum
1	Getasan	13	0	13	13
2	Tengaran	15	0	15	15
3	Susukan	13	0	13	13
4	Suruh	17	0	17	17
5	Pabelan	17	0	17	17
6	Tuntang	16	0	16	16
7	Banyubiru	10	0	10	10
8	Jambu	9	1	10	10
9	Sumowono	16	0	16	16
10	Ambarawa	2	8	10	10
11	Bawen	7	2	9	9
12	Bringin	16	0	16	16
13	Bergas	9	4	13	13
14	Pringapus	8	1	9	9
15	Bancak	9	0	9	9
16	Kaliwungu	11	0	11	11
17	Ungaran Barat	6	5	11	11
18	Ungaran Timur	5	5	10	10
19	Bandungan	9	1	10	10
	<b>Jumlah</b>	<b>208</b>	<b>27</b>	<b>235</b>	<b>235</b>

Sumber : Bagian Hukum SETDA

TABEL 4.1.4. 15

## ANALISIS DAN EVALUASI PRODUK HUKUM DAERAH DI KABUPATEN SEMARANG TAHUN 2025

No.	Jenis Peraturan	Nomor & Tahun	Tentang	Perangkat Daerah Pengampu	Tanggal Laporan Terakhir	Status
1	Peraturan Bupati	Perbup No. 28 Tahun 2023	Penyelenggaraan Jaminan Kesehatan Nasional dalam Pemenuhan <i>Universal Health Coverage</i>	Dinas Kesehatan	10/02/2025	Tetap/Selaras
2	Peraturan Bupati	Perbup No. 35 Tahun 2023	Penanggulangan Kemiskinan Terpadu	Bappeda, Riset dan Inovasi Daerah	10/15/2025	Tetap/Selaras
3	Peraturan Daerah	Perda No. 10 Tahun 2023	Badan Usaha Milik Desa	Dinas Pemberdayaan Masyarakat dan Desa	10/23/2025	Tetap/Selaras
4	Peraturan Daerah	Perda No. 7 Tahun 2009	Penyelenggaraan Administrasi Kependudukan	Dinas Kependudukan dan Pencatatan Sipil	11/11/2025	Dicabut/ Diubah
5	Peraturan Daerah	Perda No. 9 Tahun 2018	Wajib Daftar Perusahaan	Dinas Koperasi, Usaha Mikro, Perindustrian dan Perdagangan	11/15/2025	Dicabut
6	Peraturan Daerah	Perda No. 11 Tahun 2004	Izin Usaha Penggilingan Padi, Huller, dan Penyosohan Beras	Dinas Pertanian, Perikanan dan Pangan	11/15/2025	Dicabut/ Diubah
7	Peraturan Daerah	Perda No. 7 Tahun 2014	Pemberdayaan Usaha Mikro, Kecil, dan Menengah	Dinas Koperasi, Usaha Mikro, Perindustrian dan Perdagangan	11/15/2025	Dicabut/ Diubah
8	Peraturan Daerah	Perda No.4 Tahun 2018	Badan Permusyawaratan Desa	Dinas Pemberdayaan Masyarakat dan Desa	7/1/2025	Diubah
9	Peraturan Daerah	Perda No. 3 Tahun 2015	Pemilihan Kepala Desa	Dinas Pemberdayaan Masyarakat dan Desa	7/9/2025	Dicabut dan Disusun Perda Baru
10	Peraturan Daerah	Perda No. 14 Tahun 2016	Pengangkatan dan Pemberhentian Perangkat Desa	Dinas Pemberdayaan Masyarakat dan Desa	7/30/2025	Dicabut dan Disusun Perda Baru

Sumber : Bagian Hukum SETDA

#### 4.1.5 BAGIAN PEREKONOMIAN SETDA

Data dari Bagian Perekonomian SETDA berkaitan dengan Unsur Pendukung Urusan Pemerintah adalah sebagai berikut:

**TABEL 4.1.5. 1**  
**CAPAIAN KEGIATAN BAGIAN PEREKONOMIAN DI KABUPATEN SEMARANG TAHUN 2024-2025**

NO	URAIAN	SATUAN	2024	2025
(1)	(2)	(3)	(4)	(5)
1	Kegiatan Koordinasi, Sinkronisasi, Monitoring, dan Evaluasi Kebijakan Pertanian, Kehutanan, Kelautan, dan Perikanan	%	100	100
2	Kegiatan Koordinasi, Sinkronisasi dan Evaluasi Kebijakan Pertambangan dan Lingkungan Hidup	%	100	100
3	Kegiatan Koordinasi, Sinkronisasi, Monitoring, dan Evaluasi kebijakan Pengelolaan BUMD dan BLUD	%	100	100
4	Kegiatan Pengendalian dan Distribusi Perekonomian	%	100	100
5	Kegiatan Perencanaan dan Pengawasan Ekonomi Mikro Kecil	%	100	100
6	Kegiatan Sosialisasi Perundang-Undangan	%	100	100

Sumber : Bag. Perekonomian SETDA

#### 4.2 UNSUR PENUNJANG URUSAN PEMERINTAHAN

##### 4.2.1 BADAN PERENCANAAN PENGEMBANGAN, RISET DAN INOVASI DAERAH (BAPPERIDA)

**TABEL 4.2.1. 1**  
**KUALITAS PERENCANAAN PEMBANGUNAN DI KABUPATEN SEMARANG TAHUN 2023-2025**

NO	Uraian	Satuan	2023	2024	2025
(1)	(2)	(3)	(4)	(5)	(6)
1	Kualitas perencanaan pembangunan daerah Kabupaten Semarang	%	96,48	97,55	98,24

Sumber : BAPPERIDA

**TABEL 4.2.1. 2**  
**PERSENTASE PEMANFAATAN HASIL KELITBANGAN DI KABUPATEN SEMARANG TAHUN 2023-2025**

NO	Uraian	Satuan	2023	2024	2025
(1)	(2)	(3)	(4)	(5)	(6)
1	Indikator persentase pemanfaatan hasil kelitbangan Semester II	%	77,08	79,37	90,82

Sumber : BAPPERIDA

**TABEL 4.2.1. 3**  
**JUMLAH KESELARASAN ANTAR DOKUMEN PERENCANAAN DI KABUPATEN SEMARANG TAHUN 2023-2025**

NO	Uraian	Satuan	2023	2024	2025
(1)	(2)	(3)	(4)	(5)	(6)
1	Keselarasn implementasi dokumen perencanaan didefinisikan sebagai konsistensi antara program dalam APBD dengan RKPD	%	93.66	100	100
2	Program dalam RKPD Kabupaten Semarang	Program	142	136	137
3	Jumlah program dalam RPJMD Kabupaten Semarang	Program	142	143	141
4	Jumlah program dalam APBD Kabupaten Semarang	Program	133	136	137
5	Jumlah program dalam RKPD Kabupaten Semarang	Program	142	136	137

Sumber : BAPPERIDA

**TABEL 4.2.1. 4**  
**JUMLAH KESELARASAN IMPLEMENTASI DOKUMEN PERENCANAAN DI KABUPATEN SEMARANG**  
**TAHUN 2023-2025**

NO	Uraian	Satuan	2023	2024	2025
(1)	(2)	(3)	(4)	(5)	(6)
1	Persentase keselarasan implementasi dokumen perencanaan Kabupaten Semarang	%	93,66	100,00	100,00

Sumber : BAPPERIDA

**TABEL 4.2.1. 5**  
**JUMLAH KELITBANGAN YANG DITINDAKLANJUTIMENJADI KEBIJAKAN DAERAH DI KABUPATEN**  
**SEMARANG TAHUN 2023-2025**

NO	Uraian	Satuan	2023	2024	2025
(1)	(2)	(3)	(4)	(5)	(6)
1	Persentase pemanfaatan hasil kelitbangan	Dokumen	77,8	79,37	90,82

Sumber : BAPPERIDA

**TABEL 4.2.1. 6**  
**CAPAIAN INDIKATOR PENELITIAN DAN PENGEMBANGAN DI KABUPATEN SEMARANG TAHUN 2023-**  
**2025**

NO	Uraian	Satuan	2023	2024	2025
(1)	(2)	(3)	(4)	(5)	(6)
1	Persentase perangkat daerah yang difasilitasi dalam kelitbangan daerah	%	77,8	28,26	56,52

Sumber : BAPPERIDA

**TABEL 4.2.1. 7**  
**INOVASI DI KABUPATEN SEMARANG TAHUN 2023-2025**

NO	Uraian	Satuan	2023	2024	2025
(1)	(2)	(3)	(4)	(5)	(6)
1	Peta Indeks Inovasi Daerah Kabupaten Semarang berdasarkan penilaian Indeks Inovasi Daerah dan pemberian penghargaan Innovative Government Award (IGA)	Inovasi	23	33	78
		Inovasi dikirim	20	29	48
		Indeks	51,26	53,29	62,14
		Predikat	Inovatif	inovatif	Inovatif

Sumber : BAPPERIDA

**TABEL 4.2.1. 8**  
**SKALA PENGUKURAN CAPAIAN INDIKATOR KERJADI KABUPATEN SEMARANG TAHUN 2023-2025**

NO	Uraian	Satuan	2023	2024	2025
(1)	(2)	(3)	(4)	(5)	(6)
1	Persentase perencanaan pembangunan, penelitian dan pengembangan daerah yang berkualitas	Persen	86,78	88,46	94,53
2	Kualitas perencanaan pembangunan daerah	Persen	96,48	97,55	98,24
3	Persentase pemanfaatan hasil kelitbangan	Persen	77,08	79,37	90,82

Sumber : BAPPERIDA

**TABEL 4.2.1. 9**  
**REKAPITULASI CAPAIAN INDIKATOR KINERJA UTAMA (IKU) BAPPERIDA TAHUN 2023-2025**

NO	Uraian	Satuan	2023	2024	2025
(1)	(2)	(3)	(4)	(5)	(6)
1	Persentase perencanaan pembangunan, penelitian dan pengembangan daerah yang berkualitas	%	86,78	88,46	94,53
2	Kualitas perencanaan pembangunan daerah	%	96,48	97,55	98,24
3	Persentase pemanfaatan hasil kelitbangan	%	77,08	79,37	90,82

Sumber : BAPPERIDA

**TABEL 4.2.1. 10**  
**CAPAIAN KINERJA BERDASARKAN PRIORITAS DAN ARAH KEBIJAKAN PEMBANGUNAN DAERAH**  
**KABUPATEN SEMARANG TAHUN 2023-2025**

NO	Aspek Pembangunan Daerah	Satuan	2023	2024	2025
(1)	(2)	(3)	(4)	(5)	(6)
A.	Aspek Kesejahteraan Masyarakat	Indeks	0		
		%	0	80,00	NA
B.	Aspek Pelayanan Umum	Indeks	0		
		%	0	67,39	NA
C.	Aspek Daya Saing Daerah	Indeks	0		
		%	0	71,42	NA
<b>Total Aspek</b>		Indeks	26	0	
		%	0	68,97	NA

Sumber : BAPPERIDA

**TABEL 4.2.1. 11**  
**INDEKS MANAJEMEN RESIKO 2023-2025**

NO	Uraian	Satuan	2023	2024	2025
(1)	(2)	(3)	(4)	(5)	(6)
1	Indeks Manajemen Resiko	Level	2,257	2,872	2,666

Sumber : BAPPERIDA

**TABEL 4.2.1. 12**  
**JUMLAH DATA DOKUMEN EVALUASI PERENCANAAN 2023-2025**

NO	Uraian	Satuan	2023	2024	2025
(1)	(2)	(3)	(4)	(5)	(6)
1	Evaluasi RKPD Tahun 2025 Semester 1	Dokumen	1	1	1
2	Evaluasi RKPD Tahun 2025 Semester 2	Dokumen	1	1	1
3	Evaluasi RPJPD 2005-2025	Dokumen	0	1	0
4	RTP Pemda Kab Semarang Tahun 21-26	Dokumen	1	0	0

Sumber : BAPPERIDA

**TABEL 4.2.1. 13**  
**JUMLAH KEGIATAN PENETAPAN INOVASI TEKNOLOGI TAHUN 2024-2025**

NO	Uraian	Satuan	2024	2025
(1)	(2)	(3)	(4)	(5)
1	Jumlah penetapan inovasi daerah	inovasi	52	48

Sumber : BAPPERIDA

**TABEL 4.2.1. 14**  
**PENJABARAN PROGRAM RPJMD KEDALAM RKPD TAHUN 2024-2025**

NO	Uraian	Satuan	2024	2025
(1)	(2)	(3)	(4)	(5)
1	Jumlah Program dalam RPJMD Kabupaten Semarang	Program	143	141
2	Jumlah Program dalam RKPD Kabupaten Semarang	Program	136	137

Sumber : BAPPERIDA

**TABEL 4.2.1. 15**  
**PENJABARAN PROGRAM RKPD KEDALAM APBD TAHUN 2024-2025**

NO	Uraian	Satuan	2024	2025
(1)	(2)	(3)	(4)	
1	Jumlah Program dalam RKPD Kabupaten Semarang	Program	136	137
2	Jumlah Program dalam APBD Kabupaten Semarang	Program	136	137

Sumber : BAPPERIDA

**TABEL 4.2.1. 16**  
**RATA-RATA KETERCAPAIAN KINERJA PEMENUHAN SARANA PRASARANA WILAYAH TAHUN 2024-2025**

NO	Uraian	Satuan	2024	2025
(1)	(2)	(3)	(4)	(5)
1	Persentase infrastruktur bidang pekerjaan umum dalam kondisi baik	persen	46,34	0
2	Persentase rumah layak huni	persen	82,00	0
3	Indeks pelayanan transportasi	persen	81,31	0

Sumber : BAPPERIDA

Keterangan : Data dihasilkan dari DPU dan Dinas Perhubungan

**TABEL 4.2.1. 17**  
**PERSENTASE PERENCANAAN PEMBANGUNAN, PENELITIAN DAN PENGEMBANGAN DAERAH YANG BERKUALITAS TAHUN 2024-2025**

NO	Uraian	Satuan	2024	2025
(1)	(2)	(3)	(4)	(5)
1	Kualitas perencanaan pembangunan daerah	persen	97,55	98,24
2	Persentase pemanfaatan kelitbangan daerah	persen	79,37	90,82

Sumber : BAPPERIDA

**TABEL 4.2.1. 18**  
**PENJABARAN PROGRAM RPJMD KEDALAM RKPD TAHUN 2024-2025**

NO	Uraian	Satuan	2024	2025
(1)	(2)	(3)	(4)	(5)
1	Jumlah Program dalam RPJMD Kabupaten Semarang	Program	143	141
2	Jumlah Program dalam RKPD Kabupaten Semarang	Program	136	137

Sumber : BAPPERIDA

#### 4.2.2 BADAN KEPEGAWAIAN DAN PENGEMBANGAN SUMBER DAYA MANUSIA

Data dari Badan Kepegawaian dan Pengembangan Sumber Daya Manusia (BKPSDM) berkaitan dengan Unsur Penunjang Urusan Pemerintah adalah sebagai berikut :

**TABEL 4.2.2. 1**  
**JUMLAH PEGAWAI BERDASARKAN GOLONGAN DI KABUPATEN SEMARANG TAHUN 2023-2025**

2023					2024					2025					JABATAN FUNGSIONAL		
GOLONGAN					GOLONGAN					GOLONGAN					2023	2024	2025
I	II	III	IV	JML	I	II	III	IV	JML	I	II	III	IV	JML	(16)	(17)	(18)
(1)	(2)	(3)	(4)	(5)	(6)	(7)	(8)	(9)	(10)	(11)	(12)	(13)	(14)	(15)	(16)	(17)	(18)
52	1.044	3.842	1.524	6.462	30	844	3.806	1.313	5.993	16	812	3.661	1.188	5.677	4.721	4.421	4.241

*Sumber : Badan Kepegawaian dan Pengembangan Sumber Daya Manusia*

**TABEL 4.2.2. 2**  
**JUMLAH PEGAWAI BERDASARKAN ESELON DI KABUPATEN SEMARANG TAHUN 2023-2025**

2023					2024					2025				
ESELON					ESELON					ESELON				
II	III	IV	V	JML	II	III	IV	V	JML	II	III	IV	V	JML
(1)	(2)	(3)	(4)	(5)	(6)	(7)	(8)	(9)	(10)	(11)	(12)	(13)	(14)	(15)
31	152	343	0	526	26	141	318	0	485	23	150	307	0	480

*Sumber : Badan Kepegawaian dan Pengembangan Sumber Daya Manusia*

**TABEL 4.2.2. 3**  
**JUMLAH PEGAWAI PPPK BERDASARKAN GOLONGAN DAN JENIS KELAMIN DI KABUPATEN SEMARANG TAHUN 2023-2025**

NO	TAHUN	GOLONGAN							JENIS KELAMIN		
		I	V	VI	VII	IX	X	JML	L	P	JML
(1)	(2)	(3)	(4)	(5)	(6)	(7)	(8)	(9)	(10)	(11)	(12)
1	2023	0	41	0	345	2.776	72	3.234	1.093	2.141	3.234
2	2024	0	40	0	414	3.351	84	3.889	1.325	2.564	3.889
3	2025	84	794	1	444	3.489	85	4.897	1.927	2.970	4.897

Sumber : Badan Kepegawaian dan Pengembangan Sumber Daya Manusia

**TABEL 4.2.2. 4**  
**JUMLAH PNS BERDASARKAN PENDIDIKAN FORMAL DAN JENIS KELAMIN DI KABUPATEN SEMARANG TAHUN 2023-2025**

NO	TAHUN	TINGKAT PENDIDIKAN										JUMLAH	JENIS KELAMIN		JUMLAH
		SD	SLTP	SLTA	D1	D2	D3/SM	D4	S1	S2	S3		L	P	
(1)	(2)	(3)	(4)	(5)	(6)	(7)	(8)	(9)	(10)	(11)	(12)	(13)	(14)	(15)	(16)
1	2023	59	130	662	6	60	907	183	3.771	680	4	6.462	2.504	3.958	6.462
2	2024	54	118	565	3	46	848	205	3.470	680	4	5.993	2.280	3.713	5.993
3	2025	40	90	477	1	25	781	270	3.254	735	4	5.677	2.119	3.558	5.677

Sumber : Badan Kepegawaian Dan Pengembangan Sumber Daya Manusia

**TABEL 4.2.2. 5**  
**JUMLAH PEGAWAI PPPK BERDASARKAN PENDIDIKAN FORMAL DI KABUPATEN SEMARANG TAHUN 2023-2025**

NO	THN	TINGKAT PENDIDIKAN										JML
		SD	SMP	SMA	D1	D2	D3	D4	S1	S2	S3	
(1)	(2)	(3)	(4)	(5)	(6)	(7)	(8)	(9)	(10)	(11)	(12)	(13)
1	2023	-	-	41	-	-	345	21	2.819	8	-	3.234
2	2024	0	0	40	0	0	414	22	3.405	8	0	3.889
3	2025	84	0	791	0	1	444	24	3.540	13	0	4.897

Sumber : Badan Kepegawaian dan Pengembangan Sumber Daya Manusia

**TABEL 4.2.2. 6**  
**PNS DAN CPNS KABUPATEN SEMARANG BERDASARKAN TINGKAT PENDIDIKAN DAN JENJANG KEPANGKATAN TAHUN 2023-2025**

THN	TINGKAT PENDIDIKAN										JML	GOLONGAN				JML
	SD	SMP	SMA	D1	D2	D3	D4	S1	S2	S3		I	II	III	IV	
(1)	(2)	(3)	(4)	(5)	(6)	(7)	(8)	(9)	(10)	(11)	(12)	(13)	(14)	(15)	(16)	(17)
2023	59	130	662	6	60	907	183	3.771	680	4	6.462	52	1.044	3.842	1.524	6.462
2024	54	118	565	3	46	848	205	3.470	680	4	5.993	30	844	3.806	1.313	5.993
2025	40	90	477	1	25	781	270	3.254	735	4	5.677	16	812	3.661	1.188	5.677

*Sumber : Badan Kepegawaian dan Pengembangan Sumber Daya Manusia*

**TABEL 4.2.2. 7**  
**JUMLAH PNS/CPNS BERDASARKAN GOLONGAN DAN JENIS KELAMIN DI KABUPATEN SEMARANG TAHUN 2023-2025**

NO	TAHUN	PNS GOLONGAN				JUMLAH	JENIS KELAMIN		JUMLAH
		I	II	III	IV		L	P	
(1)	(2)	(3)	(4)	(5)	(6)	(7)	(8)	(9)	(10)
1	2023	1.044	3.842	1.524	1.044	6.462	2.504	3.958	6.462
2	2024	30	844	3.806	1.313	5.993	2.280	3.713	5.993
3	2025	16	812	3.661	1.188	5.677	2.119	3.558	5.677

*Sumber : Badan Kepegawaian dan Pengembangan Sumber Daya Manusia*

**TABEL 4.2.2. 8**  
**JUMLAH PNS/CPNS BERDASARKAN GOLONGAN DAN JENIS KELAMIN DI KABUPATEN SEMARANG**  
**TAHUN 2023-2025**

NO	TAHUN	PNS GOLONGAN				JML (3s.d.6)	JENIS KELAMIN		JML (8s.d.9)
		I	II	III	IV		L	P	
(1)	(2)	(3)	(4)	(5)	(6)	(7)	(8)	(9)	(10)
1	2023	1.044	3.842	1.524	1.044	6.462	2.504	3.958	6.462
2	2024	30	844	3.806	1.313	5.993	2.280	3.713	5.993
3	2025	16	812	3.661	1.188	5.677	2.119	3.558	5.677

Sumber : Badan Kepegawaian dan Pengembangan Sumber Daya Manusia

**TABEL 4.2.2. 9**  
**PPP PARUH WAKTU JABATAN KABUPATEN SEMARANG BERDASARKAN TINGKAT PENDIDIKAN**  
**DAN JENIS TAHUN 2025**

THN	TINGKAT PENDIDIKAN										JML	JENIS JABATAN		JML
	SD	SM P	SMA	D 1	D 2	D 3	D 4	S1	S2	S3		PELAKSAN A	FUNGSIONA L	
(1)	(2)	(3)	(4)	(5)	(6)	(7)	(8)	(9)	(10 )	(11 )	(12)	(13)	(14)	(15)
2025	36 7	0	1.00 5	0	0	12	2	27 8	0	0	1.66 4	1.439	225	1.66 4

Sumber : Badan Kepegawaian dan Pengembangan Sumber Daya Manusia

**TABEL 4.2.2. 10**  
**JUMLAH PEGAWAI NEGERI SIPIL DI SETIAP SKPD KABUPATEN SEMARANG TAHUN 2023-2025**

NO	SKPD	2023	2024	2025
(1)	(2)	(3)	(4)	(5)
1	Sekretariat Daerah	104	98	105
2	Sekretariat DPRD	35	35	39
3	Inspektorat	46	47	58
4	Badan Kepegawaian dan Pengembangan Sumber Daya Manusia	38	34	38
5	Badan Perencanaan Pengembangan, Riset dan Inovasi Daerah	32	31	31
6	Dinas Pemberdayaan Perempuan, Perlindungan Anak, dan Keluarga Berencana	17	15	15
7	Dinas Lingkungan Hidup	83	80	76
8	Dinas Pemberdayaan Masyarakat dan Desa	24	24	25
9	Badan Penanggulangan Bencana Daerah	13	13	17
10	Dinas Pekerjaan Umum	101	93	92
11	Dinas Kependudukan dan Pencatatan Sipil	59	59	54
12	Dinas Kesehatan	958	922	874
13	Dinas Koperasi, Usaha Mikro, Perindustrian dan Perdagangan	88	77	75
14	Dinas Pariwisata	34	31	33
15	Badan Keuangan Daerah	67	64	67
16	Dinas Pendidikan, Kebudayaan, Kepemudaan dan Olahraga	3.215	2.917	2.629
17	Dinas Perhubungan	76	73	66
18	Dinas Pertanian, Perikanan, dan Pangan	143	131	127
19	Dinas Komunikasi dan Informatika	28	28	37

NO	SKPD	2023	2024	2025
20	Dinas Tenaga Kerja	39	38	35
21	Dinas Kearsipan dan Perpustakaan	26	22	23
22	Badan Kesatuan Bangsa dan Politik	14	14	16
23	Dinas Sosial	18	15	23
24	Dinas Penanaman Modal dan Pelayanan Terpadu Satu Pintu	21	20	22
25	Satuan Polisi Pamong Praja dan Pemadam Kebakaran	53	50	44
26	Rumah Sakit Umum Daerah dr Gunawan Mangunkusumo	382	372	358
27	Rumah Sakit Umum Daerah dr Gondo Suwarno	357	345	341
28	Kecamatan Ambarawa	48	44	46
29	Kecamatan Bancak	13	13	12
30	Kecamatan Bandungan	15	13	17
31	Kecamatan Banyubiru	14	11	13
32	Kecamatan Bawen	21	20	23
33	Kecamatan Bergas	41	36	32
34	Kecamatan Bringin	14	13	13
35	Kecamatan Getasan	13	12	12
36	Kecamatan Jambu	17	16	14
37	Kecamatan Kaliwungu	13	13	14
38	Kecamatan Pabelan	16	12	12
39	Kecamatan Pringapus	17	13	14
40	Kecamatan Sumowono	17	15	14
41	Kecamatan Suruh	15	11	11
42	Kecamatan Susukan	16	15	15
43	Kecamatan Tengaran	10	9	10
44	Kecamatan Tuntang	18	14	15
45	Kecamatan Ungaran Barat	37	34	37
46	Kecamatan Ungaran Timur	36	31	33
<b>JUMLAH</b>		<b>6.462</b>	<b>5.993</b>	<b>5.677</b>

Sumber : Badan Kepegawaian dan Pengembangan Sumber Daya Manusia

**TABEL 4.2.2. 11**  
**JUMLAH PEGAWAI YANG PENSIUN KABUPATEN SEMARANG TAHUN 2023-2025**

NO	SKPD	2023	2024	2025
(1)	(2)	(3)	(4)	(5)
1	Sekretariat Daerah	6	5	4
2	Sekretariat DPRD	1	0	0
3	Inspektorat	3	0	4
4	Badan Kepegawaian dan Pengembangan Sumber Daya Manusia	5	6	2
5	Badan Perencanaan Pengembangan, Riset dan Inovasi Daerah	1	1	4
6	Dinas Pemberdayaan Perempuan, Perlindungan Anak, dan Keluarga Berencana	4	4	2
7	Dinas Lingkungan Hidup	15	3	9
8	Dinas Pemberdayaan Masyarakat dan Desa	2	2	3

NO	SKPD	2023	2024	2025
9	Badan Penanggulangan Bencana Daerah	1	0	1
10	Dinas Pekerjaan Umum	17	8	3
11	Dinas Kependudukan dan Pencatatan Sipil	4	2	5
12	Dinas Kesehatan	40	39	50
13	Dinas Koperasi, Usaha Mikro, Perindustrian dan Perdagangan	7	10	9
14	Dinas Pariwisata	2	3	1
15	Badan Keuangan Daerah	6	4	2
16	Dinas Pendidikan, Kebudayaan, Kepemudaan dan Olahraga	429	311	302
17	Dinas Perhubungan	1	5	8
18	Dinas Pertanian, Perikanan, dan Pangan	15	12	10
19	Dinas Komunikasi dan Informatika	2	2	1
20	Dinas Tenaga Kerja	3	1	3
21	Dinas Kearsipan dan Perpustakaan	3	4	3
22	Badan Kesatuan Bangsa dan Politik	0	2	2
23	Dinas Sosial	4	3	1
24	Dinas Penanaman Modal dan Pelayanan Terpadu Satu Pintu	0	2	2
25	Satuan Polisi Pamong Praja dan Pemadam Kebakaran	5	4	5
26	Rumah Sakit Umum Daerah dr Gunawan Mangunkusumo	13	10	15
27	Rumah Sakit Umum Daerah dr Gondo Suwarno	7	13	7
28	Kecamatan Ambarawa	2	4	2
29	Kecamatan Bancak	2	1	2
30	Kecamatan Bandungan	2	2	0
31	Kecamatan Banyubiru	1	3	1
32	Kecamatan Bawen	2	1	2
33	Kecamatan Bergas	5	4	8
34	Kecamatan Bringin	1	1	1
35	Kecamatan Getasan	0	2	1
36	Kecamatan Jambu	3	1	2
37	Kecamatan Kaliwungu	2	0	1
38	Kecamatan Pabelan	0	3	2
39	Kecamatan Pringapus	2	4	1
40	Kecamatan Sumowono	0	2	3
41	Kecamatan Suruh	0	4	1
42	Kecamatan Susukan	2	1	2
43	Kecamatan Tengeran	1	1	0
44	Kecamatan Tuntang	1	4	0
45	Kecamatan Ungaran Barat	1	3	5
46	Kecamatan Ungaran Timur	5	5	3
<b>JUMLAH</b>		<b>633</b>	<b>502</b>	<b>495</b>

Sumber : Badan Kepegawaian dan Pengembangan Sumber Daya Manusia

**TABEL 4.2.2. 12**  
**CAPAIAN KINERJA URUSAN KEPEGAWAIAN DAERAH DI KABUPATEN SEMARANG TAHUN 2023-2025**

NO	URAIAN	SATUAN	2023	2024	2025	KET
(1)	(2)	(3)	(5)	(6)	(7)	(8)
A	Program Kepegawaian Daerah					
1	Penyusunan Rencana Kebutuhan, Jenis dan Jumlah Jabatan untuk Pelaksanaan Pengadaan ASN					
-	Tersusunnya buku formasi CASN	Buku	4	4	4	
2	Koordinasi Pelaksanaan Administrasi Pemberhentian					
-	Terselesaikannya SK Pensiun	Orang	646	452	513	
-	Terlaksananya pemberian uang duka bagi ASN yang meninggal dunia	Orang	34	0	0	
3	Evaluasi Data, Informasi dan Sistem Informasi Kepegawaian					
-	Tersedianya data informasi pegawai	Data	9.696	9.882	12.238	
-	Meklap ke BKD dan BKN	Kali	12	12	12	
4	Penempatan ASN					
D	Mutasi PNS	Sk	61	50	40	
-	Penerimaan SK PNS	Sk	133	19	4	
-	Penerimaan SK PPPK	Sk	1.741	663	2.695	
5	Pengelolaan Kenaikan Pangkat ASN					
-	SK KP	Sk	804	528	900	
-	SPTKG golongan IV	Sp	685	929	500	
6	Pengelolaan Promosi ASN					
-	Pelaksanaan pelantikan JPT	Kali	3	0	2	
-	Pelaksanaan Seleksi JPT	Kali	2	0	2	
7	Pengelolaan Pendidikan Lanjutan (TB)	Orang	2	2	2	
8	Pembinaan Jabatan Fungsional					
-	Pengangkatan, kenaikan, pembebasan sementara dan pemberhentian ASN dari jabatan	Kali	3	3	3	
-	Pengangkatan, kenaikan, pembebasan sementara dan pemberhentian PNS dari jabatan fungsional	Sk	999	3.916	300	
9	Pemberian penghargaan bagi ASN yang berprestasi	Orang	89		184	
10	Pembinaan Kedisiplinan ASN					
	Penyelenggaraan sumpah janji PNS	Orang	244	46	0	
-	Sidak	Kali	18	0	10	

NO	URAIAN	SATUAN	2023	2024	2025	KET
-	Rakor pengelolaan kepegawaian	Kali	2	2	2	
-	Monitoring dan evaluasi kedisiplinan ASN	Kali	8	24	2	
11	Pengelolaan Penyelesaian Pelanggaran Disiplin					
-	Proses penanganan kasus-kasus pelanggaran disiplin ASN.	Kali	12	23	26	
B	Program Pengembangan Sumber Daya Manuasia					
1	Penyelenggaraan Pengembangan Kompetensi Teknis Umum, Inti, dan Pilihan Bagi Jabatan Administrasi Penyelenggara Urusan Pemerintahan Konkuren, Perangkat Daerah Penunjang, dan Urusan Pemerintahan Umum					
-	Terkirimnya PNS untuk mengikuti diklat teknis dan fungsi sesuai dengan persyaratan jabatan	Kali	107	140	70	
2	Penyelenggaraan Pengembangan Kompetensi Bagi Pimpinan Daerah, Jabatan Pimpinan Tinggi, Jabatan Fungsional, Kepemimpinan, dan Prajabatan					
-	Diklatpim Tk II	Orang	3	4	1	
-	Diklatpim Tk III	Orang	10	10	4	
-	Diklatpim Tk IV	Orang	10	5	4	
-	Terkirimnya PNS untuk mengikuti Ujian Dinas	Orang	91	50	26	
-	Terkirimnya PNS untuk mengikuti Ujian Kenaikan Pangkat Penyesuaian Ijasah	Orang	71	89	61	
-	Pengiriman CPNS yang mengikuti diklat Prajabatan/ Latsar CPNS	Orang	17	2	151	
-	Pengiriman PPPK yang mengikuti Orientasi PPPK	Orang	1622	370	1.438	

Sumber : Badan Kepegawaian dan Pengembangan Sumber Daya Manusia

**TABEL 4.2.2. 13**  
**JUMLAH PNS YANG MENGIKUTI DIKLAT DI KABUPATEN SEMARANG TAHUN 2023-2025**

NO	URAIAN	SATUAN	2023	2024	2025
(1)	(2)	(3)	(4)	(5)	(6)
1	Diklatpim Tingkat II	Orang	3	4	1
2	Diklatpim Tingkat III	Orang	10	10	4

NO	URAIAN	SATUAN	2023	2024	2025
(1)	(2)	(3)	(4)	(5)	(6)
3	Diklatpim Tingkat IV	Orang	10	5	4
4	Diklat Teknis	Orang	107	140	70
5	Diklat Fungsional	Orang	37	0	15
6	Pelatihan Dasar CPNS Gol II	Orang	17	0	79
7	Pelatihan Dasar CPNS Gol III	Orang	2	2	72
8	Orientasi PPPK	Orang	1622	370	1.438
9	Tugas Belajar	Orang	2	4	5
<b>Jumlah</b>			<b>1.810</b>	<b>535</b>	<b>1.688</b>

Sumber : Badan Kepegawaian dan Pengembangan Sumber Daya Manusia

**TABEL 4.2.2. 14**  
**JUMLAH KEBUTUHAN DIKLAT DI KABUPATEN SEMARANG TAHUN 2024-2025**

NO	URAIAN	SATUAN	2024	2025
(1)	(2)	(3)	(4)	(5)
1	Advance Medical Emergency in Dentistry (AMED)	orang	1	1
2	Diklat Pemadam Kebakaran	orang	1	1
3	Diklat Pembentukan Penyidik Pegawai Negeri Sipil (PPNS) Penegak Perda Pola 300 JP	orang	1	1
4	Diklat Pengantar Kerja	orang	1	1
5	Kegiatan Peningkatan Kapasitas Aparatur Pusat dan Daerah di Bidang Intelijen dan Kewaspadaan Dini Tingkat Dasar	orang	1	1
6	Kegiatan Program Fasilitasi Halal Bagi Rumah Potong Hewan/Unggas	orang	1	1
7	Pelatihan Analisis Dampak Lalu Lintas	orang	1	1
8	Pelatihan Android Programming	orang	1	2
9	Pelatihan Bendahara Keuangan Daerah	orang	1	1
10	Pelatihan Coaching dan Mentoring	orang	1	1
11	Pelatihan dan Uji Kompetensi Pengelola Sistem Informasi Administrasi Kependudukan Terampil	orang	1	1
12	Pelatihan Dasar Alih Penyuluh Pertanian	orang	6	1
13	Pelatihan Dasar Jabatan Fungsional Instruktur Kejuruan Las	orang	1	1
14	Pelatihan Fungsional Analisis Kepegawaian Keahlian	orang	1	1
15	Pelatihan Fungsional Kewirausahaan Bagi Penyuluh Pertanian	orang	1	1
16	Pelatihan Fungsional Metodologi Penyuluh Pertanian Partisipatif Bagi Penyuluh Ahli	orang	1	1
17	Pelatihan Fungsional Peneliti Tingkat Lanjutan	orang	1	1
18	Pelatihan Fungsional Pengelolaan Kepegawaian	orang	1	1
19	Pelatihan Fungsional Penjejeangan Auditor Ahli Madya di Lingkungan Aparat Pengawasan Intern Pemerintah	orang	1	1

NO	URAIAN	SATUAN	2024	2025
20	Pelatihan Humas dan Keprotokolan	orang	4	1
21	Pelatihan Infection Prevention Control Nurse (IPCN) Advance (Lanjut)	orang	1	1
22	Pelatihan Investigasi Review Laporan Keuangan	orang	1	2
23	Pelatihan IPCLN atau PPI Advance	orang	1	1
24	Pelatihan Jabatan Fungsional Apoteker Pengangkatan Pertama	orang	1	3
25	Pelatihan Jabatan Fungsional Bidan Pengangkatan Pertama	orang	1	2
26	Pelatihan Jabatan Fungsional Pengawas Penyelenggaraan Urusan Pemerintahan Daerah (PPUPD) Jenjang Ahli Pertama	orang	1	2
27	Pelatihan Keamanan Produk Hewan bagi Asisten Pengawas Kesehatan Masyarakat Veteriner	orang	1	1
28	Pelatihan Manajemen Kearsipan	orang	1	1
29	Pelatihan Manajemen Kependudukan dan Pencatatan Sipil	orang	1	2
30	Pelatihan Manajemen Lalu Lintas	orang	1	1
31	Pelatihan Manajemen Pariwisata, Ekraf dan Merancang Media Promosi Destinasi	orang	1	2
32	Pelatihan Manajemen Perparkiran	orang	1	1
33	Pelatihan Manajemen Talenta	orang	1	2
34	Pelatihan Manajemen Terminal	orang	1	1
35	Pelatihan Pembekalan Jabatan Fungsional Pamong Budaya	orang	1	2
36	Pelatihan Pembentukan Dalam Jabatan Fungsional Perawat Jenjang Terampil	orang	1	3
37	Pelatihan Pembentukan Jabatan Fungsional Pamong Budaya	orang	1	2
38	Pelatihan Pembentukan Jabatan Fungsional Pranata Humas Tingkat Keahlian	orang	1	1
39	Pelatihan Pembinaan Ideologi Pancasila	orang	1	1
40	Pelatihan Pengadaan Barang/Jasa dan Ujian Ahli Pengadaan Level 1	orang	21	10
41	Pelatihan Pengawas Mutu Hasil Pertanian	orang	1	1
42	Pelatihan Pengelola Sistem Informasi Manajemen (SIM) Angkutan Umum	orang	1	1
43	Pelatihan Pengelolaan Informasi Publik (PPID)	orang	3	3
44	Pelatihan Pengelolaan Keuangan Daerah	orang	1	1
45	Pelatihan Pengelolaan, Pemeliharaan dan Pengamanan Arsip (Dinamis, Inaktif, Statis)	orang	1	1
46	Pelatihan Pengembangan Desa Wisata	orang	1	2
47	Pelatihan Pengembangan Pupuk Organik Bagi Penyuluh Pertanian	orang	1	1
48	Pelatihan Peningkatan Kapasitas Pengelola Website OPD	orang	1	1
49	Pelatihan Peningkatan Kompetensi Penguji Kendaraan Bermotor	orang	1	2

NO	URAIAN	SATUAN	2024	2025
50	Pelatihan Penjeangan Auditor Ahli Madya	orang	1	1
51	Pelatihan Penjenjangan Pengawas Penyelenggaraan Urusan Pemerintahan Daerah (PPUPD) Ahli Madya dan Uji Kompetensi	orang	1	1
52	Pelatihan Penjenjangan Pengawas Penyelenggaraan Urusan Pemerintahan Daerah (PPUPD) Jenjang Madya dan Uji Kompetensi	orang	1	1
53	Pelatihan Penyusun Sistem Manajemen Keselamatan Angkutan Umum	orang	1	1
54	Pelatihan Penyusunan Dokumen Perencanaan Dalam Penerapan Standar Pelayanan Minimal (SPM)	orang	1	2
55	Pelatihan Penyusunan Harga Perkiraan Sendiri dan Kewajaran Harga pengadaan Barang dan Jasa	orang	1	2
56	Pelatihan Penyusunan KTI bagi Guru SD dan SMP	orang	1	20
57	Pelatihan Petugas Pengambil Contoh Produk Hewan (Berbasis SKKNI No. 271 Tahun 2014)	orang	1	1
58	Pelatihan Probit Audit	orang	1	3
59	Pelatihan Rekayasa Lalu Lintas	orang	1	1
60	Pelatihan Renstra	orang	1	1
61	Pelatihan SIG berbasis Ponsel untuk potensi lahan pertanian	orang	1	1
62	Pelatihan Tata Cara Pengoperasian Drone	orang	1	1
63	Pelatihan Teknis Assesment Centre	orang	1	1
64	Pelatihan Teknis Keamanan Siber	orang	1	2
65	Pelatihan Teknis Laboratorium Pengujian Kesehatan Ikan	orang	1	1
66	Pelatihan Teknis Manajemen Keuangan	orang	1	1
67	Pelatihan Teknis Pamong Budaya Kesenian	orang	1	1
68	Pelatihan Teknis Pengendalian Penyakit Hewan Menular bagi Paramedik	orang	6	1
69	Pelatihan Teknis Penulisan Sejarah	orang	1	2
70	Pelatihan Teknis SAKIP	orang	1	1
71	Pelatihan Teknis Sistem Mutasi Kepegawaian	orang	1	1
72	Pembentukan Dalam Jabatan Fungsional Penyuluh Kesehatan Ahli	orang	1	2
73	Penanganan Pasca Panen dan Pengolahan Hasil Pertanian	orang	1	1
74	Penyusunan KTI	orang	1	1
75	PPI Advance	orang	1	1
76	TOT Penyusunan Dokumentasi Akreditasi Puskesmas	orang	1	2
77	Training of Trainer	orang	1	1
78	Uji Kompetensi Jabatan Fungsional Analis Kepegawaian	orang	5	4

NO	URAIAN	SATUAN	2024	2025
79	Uji Kompetensi Jabatan Fungsional Apoteker	orang	1	5
80	Uji Kompetensi Jabatan Fungsional Arsiparis	orang	6	1
81	Uji Kompetensi Jabatan Fungsional Bidan	orang	1	5
82	Uji Kompetensi Jabatan Fungsional Dokter	orang	11	3
83	Uji Kompetensi Jabatan Fungsional Fisioterapi	orang	1	1
84	Uji Kompetensi Jabatan Fungsional Nutrisionis	orang	1	3
85	Uji Kompetensi Jabatan Fungsional Paramedik Veteriner	orang	1	1
86	Uji Kompetensi Jabatan Fungsional Penyuluh Pertanian	orang	1	1
87	Uji Kompetensi Jabatan Fungsional Perawat	orang	26	2
88	Uji Kompetensi Jabatan Fungsional Perawat Gigi	orang	21	3
89	Uji Kompetensi Jabatan Fungsional Perekam Medis	orang	1	2
90	Uji Kompetensi Jabatan Fungsional Pranata Humas	orang	1	1
91	Uji Kompetensi Jabatan Fungsional Pranata Komputer	orang	5	1
92	Uji Kompetensi Jabatan Fungsional Pranata Lab Kesehatan	orang	1	1
93	Uji Kompetensi Jabatan Fungsional Radiografer	orang	1	1
94	Uji Kompetensi Jabatan Fungsional Teknik Kefarmasian	orang	1	2
95	Uji Kompetensi Paramedik Veterinjer	orang	1	1
96	ujian kompetensi jabatan fungsional fisikawan medik	orang	1	1
97	ujian kompetensi jabatan fungsional radiografer	orang	1	1
<b>JUMLAH</b>			<b>200</b>	<b>170</b>

Sumber : Badan Kepegawaian dan Pengembangan Sumber Daya Manusia

**TABEL 4.2.2. 15**  
**JUMLAH PNS YANG MENERIMA SK HUKUMAN DISIPLIN DI KABUPATEN SEMARANG TAHUN 2023-2025**

NO	URAIAN	SATUAN	2023	2024	2025
(1)	(2)	(3)	(4)	(5)	(6)
1	Ringan	Orang	0	0	7
2	Sedang	Orang	0	0	0
3	Berat	Orang	2	0	8
<b>Jumlah</b>			<b>2</b>	<b>0</b>	<b>15</b>

Sumber : Badan Kepegawaian dan Pengembangan Sumber Daya Manusia

**TABEL 4.2.2. 16**  
**INDEKS SISTEM MERIT DI KABUPATEN SEMARANG TAHUN 2023-2025**

NO	URAIAN	SATUAN	2023	2024	2025
(1)	(2)	(3)	(4)	(5)	(6)
1	Perencanaan Kebutuhan	nilai	32,5	32,5	32,5
2	Pengadaan	nilai	40	40	40
3	Pengembangan Karier	nilai	50	50	50
4	Promosi dan Mutasi	nilai	20	20	20
5	Manajemen Kinerja	nilai	50	50	50
6	Penggajian, Penghargaan dan Disiplin	nilai	32,5	32,5	32,5
7	Perlindungan dan Pelayanan	nilai	16	16	16
8	Sistem Informasi	nilai	19	19	19
<b>Jumlah</b>			<b>260 (kategori baik)</b>	<b>260 (kategori baik)</b>	<b>260 (kategori baik)</b>

Sumber : Badan Kepegawaian dan Pengembangan Sumber Daya Manusia

**TABEL 4.2.2. 17**  
**CAPAIAN INDIKATOR URUSAN KEPEGAWAIAN DI KABUPATEN SEMARANG TAHUN 2023-2025**

NO	Uraian	Satuan	2023	2024	2025
(1)	(2)	(3)	(4)	(5)	(6)
1	Indeks Merit Sistem	%	0,63	0,63	0,63
2	Persentase Peningkatan Disiplin	%	99,98	100	99,85
3	Persentase Peningkatan Sumber Daya Aparatur	%	68,22	72,85	74,24

Sumber : Badan Kepegawaian dan Pengembangan Sumber Daya Manusia

### 4.2.3 BADAN KEUANGAN DAERAH (BKUD)

Data dari BKUD berkaitan dengan Unsur Penunjang Urusan Pemerintah adalah sebagai berikut : Dasar LRA Sementara per 25 Maret 2026

**TABEL 4.2.3. 1**  
**CAPAIAN INDIKATOR KINERJA KUNCI URUSAN PENUNJANG PEMERINTAHAN DI KABUPATEN SEMARANG TAHUN 2023-2025**

NO	KEGIATAN	satuan	2023	2024	2025
(1)	(2)	(3)	(4)	(5)	(6)
1	Jumlah Pajak Daerah	Rupiah	253.685.038.234	292.134.850.896	409.426.460.544
2	Jumlah Retribusi Daerah	Rupiah	42.023.683.156	282.162.760.366	289.099.938.151

Sumber : BKUD Kab. Semarang

**TABEL 4.2.3. 2**  
**PENCAPAIAN PAD DI KABUPATEN SEMARANG TAHUN 2023-2025**

No	Jenis Pendapatan	Satuan	2023	2024	2025
(1)	(2)	(3)	(4)	(5)	(6)
1	Pajak Daerah	Rupiah	253.685.038.234	292.134.850.896	409.426.460.544
2	Retribusi Daerah	Rupiah	42.025.300.156	282.162.760.366	289.099.938.151
3	Hasil pengelolaan kekayaan yang dipisahkan	Rupiah	11.487.707.562	13.652.108.236	14.988.913.466
4	Lain-lain PAD yang Sah	Rupiah	222.956.760.791	9.843.696.798	27.261.610.385
	<b>JUMLAH</b>		<b>530.154.806.743</b>	<b>597.793.416.296</b>	<b>740.776.922.546</b>

Sumber : BKUD Kab. Semarang

**TABEL 4.2.3. 3**  
**JENIS PAJAK DAERAH DI KABUPATEN SEMARANG TAHUN 2023-2025**

No	2023	2024	2025
(1)	(2)	(3)	(4)
1	Pajak Hotel	Pajak Reklame	Pajak Reklame
2	Pajak Restoran	Pajak Air Tanah	Pajak Air Tanah
3	Pajak Hiburan	Pajak Mineral Bukan Logam dan Batuan	Pajak Mineral Bukan Logam dan Batuan
4	Pajak Reklame	Pajak Bumi dan Bangunan Perdesaan dan Perkotaan (PBBP2)	Pajak Bumi dan Bangunan Perdesaan dan Perkotaan (PBBP2)
5	Pajak Penerangan Jalan	Bea Perolehan Hak Atas Tanah dan Bangunan (BPHTB)	Bea Perolehan Hak Atas Tanah dan Bangunan (BPHTB)
6	Pajak Parkir	Pajak Barang dan Jasa Tertentu (PBJT)	Pajak Barang dan Jasa Tertentu (PBJT)
7	Pajak Air Tanah	Opsen Pajak Kendaraan Bermotor (PKB)	Opsen Pajak Kendaraan Bermotor (PKB)
8	Pajak Mineral Bukan Logam dan Batuan		
9	Pajak Bumi dan Bangunan Perdesaan dan Perkotaan (PBBP2)		
10	Pajak Bea Perolehan Hak Atas Tanah dan Bangunan (BPHTB)		

**TABEL 4.2.3. 4**  
**JENIS RETRIBUSI DAERAH DI KABUPATEN SEMARANG TAHUN 2023-2025**

No	2023	2024	2025
(1)	(2)	(3)	(4)
<b>A RETRIBUSI JASA UMUM</b>			
1	Retribusi Pelayanan Kesehatan	Retribusi Pelayanan Kesehatan	Retribusi Pelayanan Kesehatan
2	Retribusi Pelayanan Persampahan/Kebersihan	Retribusi Pelayanan Persampahan/Kebersihan	Retribusi Pelayanan Persampahan/Kebersihan
3	Retribusi Pelayanan Parkir di Tepi Jalan Umum	Retribusi Pelayanan Parkir di Tepi Jalan Umum	Retribusi Pelayanan Parkir di Tepi Jalan Umum
4	Retribusi Pelayanan Pasar	Retribusi Pelayanan Pasar	Retribusi Pelayanan Pasar
5	Retribusi Pengujian Kendaraan Bermotor		
6	Retribusi Pemeriksaan Alat Pemadam Kebakaran		
7	Retribusi Pelayanan Tera/ Tera Ulang		
8	Retribusi Pengawasan dan Pengendalian Menara Telekomunikasi		
9	Retribusi Pelayanan Tera/ Tera Ulang		
<b>B RETRIBUSI JASA USAHA</b>			
1	Retribusi Pemakaian Kekayaan Daerah	Retribusi Pemakaian Kekayaan Daerah	Retribusi Pemakaian Kekayaan Daerah
2	Retribusi Pasar Grosir dan/ atau Pertokoan	Retribusi Tempat Khusus Parkir	Retribusi Tempat Khusus Parkir
3	Retribusi Terminal	Retribusi Rumah Potong Hewan	Retribusi Rumah Potong Hewan
4	Retribusi Tempat Khusus Parkir	Retribusi Tempat Rekreasi dan Olahraga	Retribusi Tempat Rekreasi dan Olahraga
5	Retribusi Rumah Potong Hewan	Retribusi Penjualan Produksi Usaha Daerah	Retribusi Penjualan Produksi Usaha Daerah
6	Retribusi Tempat Rekreasi dan Olahraga		
7	Retribusi Penjualan Produksi Usaha Daerah		
<b>C RETRIBUSI PERIZINAN TERTENTU</b>			
1	Retribusi Izin Trayek untuk Menyediakan Pelayanan Angkutan Umum	Retribusi Persetujuan Bangunan Gedung	Retribusi Persetujuan Bangunan Gedung
2	Retribusi Izin Mendirikan Bangunan	Retribusi Penggunaan Tenaga Kerja Asing (TKA)	Retribusi Penggunaan Tenaga Kerja Asing (TKA)
3			

**TABEL 4.2.3. 5**  
**CAPAIAN PAJAK DAERAH DI KABUPATEN SEMARANG TAHUN 2023-2025**

No	Jenis Pajak	Satuan	2023	2024	2025
(1)	(2)	(3)	(4)	(5)	(6)
1	Pajak Hotel	Rupiah	9.976.419.655		
2	Pajak Restoran/Rumah Makan	Rupiah	22.892.434.270		
3	Pajak Hiburan	Rupiah	9.690.428.473		
4	Pajak Reklame	Rupiah	4.323.084.018	4.778.453.734	5.064.696.187
5	Pajak Penerangan Jalan	Rupiah	62.376.706.456		
6	Pajak Mineral Bukan Logam dan Batuan	Rupiah	2.155.430.108	4.160.225.420	4.626.459.080
7	Pajak Parkir	Rupiah	816.846.897		
8	Pajak Air Tanah	Rupiah	7.941.182.194	8.514.886.050	8.841.180.626
9	Pajak BPHTB	Rupiah	61.885.301.237	73.031.074.289	85.687.630.971
10	Pajak Bumi dan Bangunan (PBB)	Rupiah	71.600.528.511	76.384.992.151	78.878.095.807
11	Pajak Barang dan Jasa Tertentu (PBJT)	Rupiah		124.923.294.252	117.487.373.223
12	Opsen Pajak Kendaraan Bermotor (PKB)	Rupiah		341.925.000	73.546.097.650
13	Opsen Bea Balik Nama Kendaraan Bermotor (BBNKB)				35.294.927.000
	<b>JUMLAH</b>		<b>253.658.361.819</b>	<b>292.134.850.896</b>	<b>409.426.460.544</b>

Sumber : BKUD Kab. Semarang

**TABEL 4.2.3. 6**  
**CAPAIAN RETRIBUSI DAERAH DI KABUPATEN SEMARANG TAHUN 2023-2025**

No	Jenis Pajak	Satuan	2023	2024	2025
(1)	(2)	(3)	(4)	(5)	(6)
1	Retribusi Jasa Umum	Rupiah	15.845.785.595	254.494.064.995	259.017.180.539
2	Retribusi Jasa Usaha	Rupiah	18.982.242.561	23.633.201.823	24.217.512.988
3	Retribusi Perizinan Tertentu	Rupiah	7.195.655.000	4.035.493.548	5.865.244.624
	<b>JUMLAH</b>		<b>42.023.683.156</b>	<b>282.162.760.366</b>	<b>289.099.938.151</b>

Sumber : BKUD Kab. Semarang

**TABEL 4.2.3. 7**  
**CAPAIAN PENDAPATAN DI KABUPATEN SEMARANG TAHUN 2023-2025**

No	Jenis Pendapatan	Satuan	2023	2024	2025
(1)	(2)	(3)	(4)	(5)	(6)
<b>1</b>	<b>Pendapatan Asli Daerah</b>				
	Pajak Daerah	Rupiah	253.685.038.234	292.134.850.896	409.426.460.544
	Retribusi Daerah	Rupiah	42.025.300.156	282.162.760.366	289.099.938.151
	Hasil pengelolaan kekayaan yang dipisahkan	Rupiah	11.487.707.562	13.652.108.236	14.988.913.466
	Lain-lain PAD yang Sah	Rupiah	222.956.760.791	9.843.696.798	27.261.610.385
<b>2</b>	<b>Dana Perimbangan</b>				
	Dana bagi Hasil Pajak/Bukan Pajak	Rupiah	47.003.322.135		
	Dana bagi Hasil Sumber Daya Alam	Rupiah	2.440.175.726		
	Dana Alokasi Umum	Rupiah	941.195.190.979		

No	Jenis Pendapatan	Satuan	2023	2024	2025
	Dana Alokasi Khusus	Rupiah	425.389.734.131		
<b>3</b>	<b>Pendapatan Transfer</b>				
	Pendapatan transfer pemerintah pusat	Rupiah	1.625.467.912.245	1.724.168.123.987	1.690.873.879.390
	Pendapatan transfer antar daerah	Rupiah	237.781.097.390	244.394.196.616	175.468.459.699
	Dana Perimbangan	Rupiah	1.413.588.247.245	1.489.039.512.987	
	Dana Transfer Umum-Dana Bagi Hasil (DBH)	Rupiah	47.003.322.135	47.083.014.000	0
	Dana Transfer Umum-Dana Alokasi Umum	Rupiah	941.195.190.979	999.095.996.338	0
	Dana Transfer Khusus-Dana Alokasi Khusus (Fisik)	Rupiah	91.253.545.969	105.286.901.221	0
	Dana Transfer Khusus-Dana Alokasi Khusus (Non Fisik)	Rupiah	334.136.188.162	337.573.601.428	0
	Dana Insentif Daerah (DID)	Rupiah	0	26.386.953.000	14.519.953.000
	Dana Desa	Rupiah	205.979.019.000	208.741.658.000	198.016.255.126
	Pendapatan Bagi Hasil	Rupiah	205.824.311.530	205.824.764.480	125.439.229.708
	Bantuan Keuangan Khusus dari Pemerintah Provinsi	Rupiah	31.956.785.860	39.642.536.000	50.029.229.991
<b>4</b>	<b>Lain-lain Pendapatan Daerah yang Sah</b>				
	Hibah	Rupiah	15.043.250	126.413.303	184.871.422
	Dana Darurat	Rupiah			
	Dana bagi Hasil Pajak dari Propinsi dan Pemerintah Daerah lainnya	Rupiah			
	Dana Penyesuaian dan Otonomi Khusus	Rupiah			
	Bantuan Keuangan dari Propinsi atau Pemerintah Daerah lainnya	Rupiah	23.468.870.258		
	Pendapatan Dana Insentif Daerah	Rupiah			
	Dana Desa dari APBN	Rupiah	205.979.019.000		
	Pendapatan lainnya	Rupiah			
	Lain-lain Pendapatan Sesuai dengan Ketentuan Peraturan Perundang-Undangan	Rupiah			
	<b>JUMLAH</b>		<b>7.309.831.782.737</b>	<b>5.985.514.551.656</b>	<b>3.009.828.753.882</b>

Sumber : BKUD Kab. Semarang

**TABEL 4.2.3. 8**  
**PERKEMBANGAN PEMBIAYAAN DAERAH KABUPATEN SEMARANG TAHUN 2023-2025**

No	Jenis Pembiayaan	Satuan	2023	2024	2025
(1)	(2)	(3)	(4)	(5)	(6)
	<b>PEMBIAYAAN DAERAH</b>				
<b>A</b>	<b>Penerimaan Pembiayaan</b>				
	Sisa lebih perhitungan tahun lalu	Rupiah	192.027.517.959	176.913.975.000	182.077.040.635
	Pelampauan Penerimaan PAD	Rupiah			
	Pelampauan Penerimaan Pendapatan	Rupiah			

No	Jenis Pembiayaan	Satuan	2023	2024	2025
(1)	(2)	(3)	(4)	(5)	(6)
	Transfer				
	Pelampauan Penerimaan Lain-Lain Pendapatan Daerah yang sah	Rupiah			
	Penghematan Belanja	Rupiah			
	Sisa Belanja Lainnya	Rupiah			
	<b>Jumlah Penerimaan Pembiayaan</b>	Rupiah	<b>192.027.517.959</b>	<b>176.913.975.000,00</b>	<b>182.077.040.635</b>
<b>B</b>	<b>Pengeluaran Pembiayaan</b>				
	Pembentukan dana cadangan	Rupiah	1.000.000.000		
	Penyertaan modal (Investasi) daerah	Rupiah			
	Pembayaran Pokok Utang jatuh tempo	Rupiah			
	Pengeloaran Dana Talangan	Rupiah			
	Pemberian Pinjaman Daerah	Rupiah			
	<b>Jumlah Pengeluaran Pembiayaan</b>	Rupiah	<b>1.000.000.000</b>	<b>0</b>	<b>0</b>

Sumber : BKUD Kab. Semarang

**TABEL 4.2.3. 9**  
**CAPAIAN BELANJA DAERAH KABUPATEN SEMARANG TAHUN 2023-2025**

No	Jenis Belanja	Satuan	2023	2024	2025
(1)	(2)	(3)	(4)	(5)	(6)
	<b>BELANJA DAERAH</b>				
<b>1</b>	<b>BELANJA OPERASI</b>		<b>1.795.567.340.482</b>	<b>1.904.225.901.479</b>	<b>1.969.193.828.981</b>
	Belanja Pegawai	Rupiah	951.908.737.789	1.068.724.971.720	1.160.994.123.656
	Belanja Barang dan Jasa	Rupiah	728.260.624.280	718.562.288.549	714.755.133.814
	Belanja Bunga	Rupiah		0	
	Belanja Hibah	Rupiah	100.275.698.413	110.965.911.210	88.183.661.511
	Belanja Bantuan Sosial	Rupiah	15.122.280.000	5.972.730.000	5.260.910.000
<b>2</b>	<b>BELANJA MODAL</b>		<b>249.136.291.301</b>	<b>249.381.625.616</b>	<b>283.724.159.169</b>
	Belanja Modal Tanah	Rupiah	0	0	0
	Belanja Modal Peralatan dan Mesin	Rupiah	85.195.186.063	63.491.279.064	74.623.179.657
	Belanja modal gedung dan bangunan	Rupiah	77.695.242.536	38.904.430.342	65.523.839.220
	Belanja modal jalan jaringan dan irigasi	Rupiah	81.369.935.667	141.531.420.110	130.065.436.530
	Belanja Modal Aset lainnya	Rupiah	563.950.000	208.324.100	79.878.000
	Belanja Tidak terduga		4.311.977.035	5.246.172.000	8.276.907.300
<b>3</b>	<b>Belanja Transfer</b>		<b>368.527.056.051</b>	<b>397.230.255.833</b>	<b>379.612.722.560</b>
	Belanja Bagi Hasil	Rupiah	26.802.516.323	33.028.457.833	44.130.227.434
	Belanja Bantuan Keuangan	Rupiah	341.724.539.728	364.201.798.000	335.482.495.126
	<b>Total Belanja Daerah</b>		<b>2.413.230.687.834</b>	<b>2.550.837.782.928</b>	<b>2.632.530.710.710</b>

Sumber: BKUD Kab. Semarang

**TABEL 4.2.3. 10**  
**JUMLAH DOKUMEN KEUANGAN YANG DIUPLOAD DI KABUPATEN SEMARANG TAHUN 2023-2025**

NO	Uraian	Satuan	2023	2024	2025
(1)	(2)	(3)	(4)	(5)	(6)
1	Informasi Kebijakan Umum Anggaran	Dokumen	1	1	1
2	Informasi Ringkasan Dokumen Prioritas dan Plafon Anggaran	Dokumen	1	1	1
3	Informasi Ringkasan Dokumen RKA SKPD	Dokumen	1	1	1
4	Informasi Ringkasan Dokumen RKA PPKD	Dokumen	1	1	1
5	Informasi Ringkasan Dokumen Rancangan Peraturan Daerah tentang APBD	Dokumen	1	1	1
6	Informasi Peraturan Daerah tentang APBD	Dokumen	1	1	1
7	Informasi Peraturan Kepala Daerah tentang Penjabaran APBD	Dokumen	1	1	1
8	Informasi Ringkasan DPA SKPD	Dokumen	1	1	1
9	Informasi DPA PPKD	Dokumen	1	1	1
10	Informasi Realisasi Pendapatan Daerah	Dokumen	1	1	1
11	Informasi Realisasi Belanja Daerah	Dokumen	1	1	1
12	Informasi Realisasi Pembiayaan Daerah	Dokumen	1	1	1
13	Informasi Ringkasan Dokumen Rancangan Perubahan APBD	Dokumen	1	1	1
14	Informasi Peraturan Daerah tentang Perubahan APBD	Dokumen	1	1	1
15	Informasi Peraturan Kepala Daerah tentang Penjabaran Perubahan APBD	Dokumen	1	1	1
16	Informasi Ringkasan RKA Perubahan APBD	Dokumen	1	1	1
17	Informasi SK Kepala Daerah tentang Pejabat Pengelola Keuangan Daerah	Dokumen	1	1	1
18	Informasi Peraturan Kepala Daerah tentang Kebijakan Akuntansi	Dokumen	1	1	1
19	Informasi Laporan Arus Kas	Dokumen	1	1	1
20	Informasi Laporan Realisasi Anggaran Seluruh SKPD	Dokumen	1	1	1
21	Informasi Laporan Realisasi Anggaran PPKD	Dokumen	1	1	1
22	Informasi Neraca	Dokumen	1	1	1
23	Informasi CaLK Pemerintah Daerah	Dokumen	1	1	1
24	Informasi Laporan Keuangan BUMD/Perusahaan Daerah	Dokumen	1	1	1
25	Informasi Penetapan Perda Pertanggungjawaban Pelaksanaan APBD	Dokumen	1	1	1
26	Informasi Opini BPK RI	Dokumen	1	1	1
<b>Jumlah</b>			26	26	26

Sumber : BKUD Kab. Semarang

**TABEL 4.2.3. 11**  
**STATUS INDEKS PENGELOLAAN KEUANGAN DAERAH (IPKD) DI KABUPATEN SEMARANG TAHUN 2023-2025**

NO	Uraian	Skore/Predikat
(1)	(2)	(3)
1	Indeks Pengelolaan Keuangan Daerah 2023	B
2	Indeks Pengelolaan Keuangan Daerah 2024	A
3	Indeks Pengelolaan Keuangan Daerah 2025	B

Sumber : BKUD Kab. Semarang

**TABEL 4.2.3. 12**  
**TARGET PENDAPATAN DAERAH DI KABUPATEN SEMARANG TAHUN 2023-2025**

NO	Uraian	Satuan	2023	2024	2025
(1)	(2)	(3)	(4)	(5)	(5)
<b>1</b>	<b>PENDAPATAN ASLI DAERAH (PAD)</b>	<b>Rupiah</b>	<b>534.319.337.800</b>	<b>613.009.836.250</b>	<b>748.106.002.000</b>
2	Pajak Daerah	Rupiah	270.425.627.000	298.998.057.000	420.915.134.000
3	Retribusi Daerah	Rupiah	51.428.019.800	293.706.148.250	287.497.598.200
4	Hasil Pengelolaan Kekayaan Daerah yang Dipisahkan	Rupiah	12.438.064.000	13.110.000.000	13.695.199.000
5	Lain-lain PAD yang Sah	Rupiah	200.027.627.000	7.195.631.000	25.998.070.800
<b>6</b>	<b>PENDAPATAN TRANSFER</b>	<b>Rupiah</b>	<b>1.852.545.861.000</b>	<b>1.964.012.877.000</b>	<b>1.856.507.061.219</b>
7	Pendapatan Transfer Pemerintah Pusat	Rupiah	1.610.149.471.000	1.700.680.302.000	1.663.078.302.019
8	Pendapatan Transfer Antar Daerah	Rupiah	242.396.390.000	263.332.575.000	193.428.759.200
<b>Jumlah</b>			<b>2.386.865.198.800</b>	<b>2.577.022.713.250</b>	<b>2.604.613.063.219</b>

Sumber : BKUD Kab. Semarang

**TABEL 4.2.3. 13**  
**REALISASI BELANJA DAERAH DI KABUPATEN SEMARANG TAHUN 2023-2025**

NO	Uraian	Satuan	2023	2024	2025
(1)	(2)	(3)	(4)	(5)	(6)
1	Belanja Operasi	Rupiah	1.795.567.340.482	1.904.225.901.479	1.969.193.828.981
2	Belanja Modal	Rupiah	255.139.158.673	254.618.371.097	283.724.159.169
3	Belanja Tidak Terduga	Rupiah	4.311.977.035	5.246.172.000	8.276.907.300
4	Belanja Transfer	Rupiah	368.527.056.051	397.230.255.833	379.612.722.560
<b>Jumlah</b>			<b>2.423.545.532.241</b>	<b>2.561.320.700.409</b>	<b>2.640.807.618.010</b>

Sumber : BKUD Kab. Semarang

**TABEL 4.2.3. 14**  
**TARGET BELANJA DAERAH DI KABUPATEN SEMARANG TAHUN 2023-2025**

NO	Uraian	Satuan	2023	2024	2025
(1)	(2)	(3)	(4)	(5)	(5)
1	Belanja Operasi	Rupiah	1.941.396.366.421	2.080.592.641.916	2.083.175.907.317
2	Belanja Modal	Rupiah	271.008.552.379	265.868.842.334	302.029.149.537
3	Belanja Tidak Terduga	Rupiah	5.542.482.000	6.969.000.000	10.087.390.000
4	Belanja Transfer	Rupiah	375.972.315.000	400.506.204.000	391.397.657.000
<b>Jumlah</b>			<b>2.593.919.715.800</b>	<b>2.753.936.688.250</b>	<b>2.786.690.103.854</b>

Sumber : BKUD Kab. Semarang

**TABEL 4.2.3. 15**  
**REALISASI DAN PROYEKSI PEMBIAYAAN DAERAH DI KABUPATEN SEMARANG TAHUN 2023-2025**

NO	Uraian	Satuan	2023	2024	2025
(1)	(2)	(3)	(4)	(5)	(6)
<b>PENERIMAAN PEMBIAYAAN</b>					
1	Sisa Lebih Perhitungan Anggaran Tahun Sebelumnya	Rupiah	192.027.517.955	176.913.975.000	182.077.040.635
<b>PENGELUARAN PEMBIAYAAN</b>					
1	Pembentukan Dana Cadangan	Rupiah	1.000.000.000	0	
2	Penyertaan modal (Investasi) daerah	Rupiah		0	
<b>Jumlah</b>			<b>193.027.517.955</b>	<b>176.913.975.000</b>	<b>182.077.040.635</b>

Sumber : BKUD Kab. Semarang

**TABEL 4.2.3. 16**  
**TOTAL ASET TETAP (UNAUDITED) DI KABUPATEN SEMARANG TAHUN 2023-2025**

NO	URAIAN	SATUAN	2023	2024	2025
(1)	(2)	(3)	(4)	(5)	(6)
1	Tanah	Rupiah	1.790.898.370.619,76	2.064.620.149.228,08	2.259.056.182.371,31
2	Peralatan dan Mesin	Rupiah	858.239.349.280,27	1.002.249.808.976,75	1.068.573.071.708,13
3	Gedung dan Bangunan	Rupiah	1.434.553.617.688,81	1.520.241.988.074,71	1.690.357.710.943,97
4	Jalan, Jaringan dan Irigasi	Rupiah	2.530.604.103.378,85	2.884.117.972.480,10	3.063.170.627.634,10
5	Aset Tetap Lainnya	Rupiah	132.851.347.552,19	153.157.408.858,18	159.671.304.388,60
6	Konstruksi dalam Pengerjaan	Rupiah	5.240.140.480,00	5.644.454.152,20	6.863.985.805,20
7	Akumulasi Penyusutan	Rupiah	(2.100.183.139.366,08)	(2.564.067.250.813,59)	(2.820.615.872.689,57)
<b>Jumlah Aset Tetap</b>			<b>4.652.203.789.333,80</b>	<b>5.065.964.530.956,43</b>	<b>5.427.077.010.161,74</b>

Sumber : BKUD Kab. Semarang

**TABEL 4.2.3. 17**  
**KETEPATAN WAKTU DAN KETERAKSESNYA DOKUMEN PENGELOLAAN KEUANGAN DAERAH TAHUN 2024-2025**

NO	URAIAN	SATUAN	jumlah
1	2023	%	100
2	2024	%	100
3	2025	%	100

Sumber : BKUD Kab. Semarang

**TABEL 4.2.3. 18**  
**NILAI SOLVABILITAS JANGKA PANJANG**

NO	URAIAN	SATUAN	Jumlah
1	2023	Rp.	∞
2	2024	Rp.	∞
3	2025	Rp.	∞

Sumber : BKUD Kab. Semarang

**TABEL 4.2.3. 19**  
**NILAI KEMANDIRIAN KEUANGAN PEMERINTAH DAERAH TAHUN 2024-2025**

NO	URAIAN	SATUAN	2024	2025
1	Nilai Kemandirian Keuangan Pemerintah Daerah	%	23,39	28,33

Sumber : BKUD Kab. Semarang

**TABEL 4.2.3. 20**  
**OPINI BPK TAHUN 2023-2025**

NO	URAIAN	SATUAN	Jumlah
1	2023		Wajar Tanpa Pengecualian
2	2024		Wajar Tanpa Pengecualian
3	2025		Proses Audit BPK

Sumber : BKUD Kab. Semarang

**TABEL 4.2.3. 21**  
**JUMLAH TOTAL ASET PEMDA TAHUN 2024-2025**

NO	URAIAN	SATUAN	2024	2025
1	Aset Pemda	Rp.	5.798.740.149.522,26	6.170.970.319.264,84

Sumber : BKUD Kab. Semarang

**TABEL 4.2.3. 22**  
**TOTAL PENDAPATAN DAERAH TAHUN 2024-2025**

NO	URAIAN	SATUAN	2024	2025
1	Pendapatan Daerah	Rp.	2.566.482.150.202,00	2.607.304.133.057

Sumber : BKUD Kab. Semarang

**TABEL 4.2.3. 23**  
**PAGU ANGGARAN BANTUAN KEUANGAN PADA PEMERINTAH DESA DI KABUPATEN SEMARANG TAHUN 2024 - 2025**

NO	URAIAN	SATUAN	2024	2025
1	Bantuan Keuangan	Rp.	365.304.149.000,00	346.109.532.000

Sumber : BKUD Kab. Semarang

### 4.3 UNSUR PENGAWASAN URUSAN PEMERINTAHAN

#### 4.3.1 INSPEKTORAT DAERAH

Data dari Inspektorat berkaitan dengan Unsur Pengawasan Urusan Pemerintah adalah sebagai berikut :

**TABEL 4.3.1. 1**  
**TEMUAN HASIL AUDIT KINERJA APIP INSPEKTORAT KAB SEMARANG TAHUN 2023**

N O	SUB KELOMPOK TEMUAN	KODE	JUMLA H KEJAD IAN	Selesa i	%	NILAI KEJADIAN (Rp)	NILAI KEJADIAN SELESAI (Rp)
(1)	(2)	(3)	(4)	(5)	(6)	(7)	(8)
	<b>Temuan Ketidapatuhan Terhadap Peraturan</b>	<b>1.00.00</b>					
1	Kerugian negara/daerah atau kerugian negara/daerah yang terjadi pada perusahaan negara/daerah.	1.01.00	54	39	72	Rp 39.314.281	Rp 13.472.984
2	Potensi kerugian negara/daerah atau kerugian negara/daerah yang terjadi pada perusahaan milik negara/daerah	1.02.00	12	7	58	-	-
3	Kekurangan penerimaan negara/daerah atau perusahaan milik negara/daerah.	1.03.00	35	30	86	Rp 94.183.671	Rp 47.143.807
4	Administrasi	1.04.00	174	151	87	-	-
5	Indikasi tindak pidana	1.05.00	2	1	50	-	-
	<b>SubTotal Kejadian</b>						
	<b>Temuan Kelemahan Sistem Pengendalian Intern</b>	<b>2.00.00</b>					
1	Kelemahan sistem pengendalian akuntansi dan pelaporan	2.01.00	455	359	79	-	-
2	Kelemahan sistem pengendalian pelaksanaan anggaran pendapatan dan belanja	2.02.00	107	88	82	-	-
3	Kelemahan struktur pengendalian intern	2.03.00	81	55	68	-	-
	<b>Subtotal Kejadian</b>						
	<b>Temuan 3 E</b>	<b>3.00.00</b>					
1	Ketidakhematan/pemborosan/ketidakekonomisan	3.01.00	8	1	15	-	-
2	Ketidakefisienan	3.02.00	5	2	10	-	-
3	Ketidakefektifan	3.03.00	40	31	78	-	-
	<b>Subtotal Kejadian</b>						
	<b>Jumlah Kejadian</b>			<b>764</b>	<b>79</b>	<b>Rp 133.497.952</b>	<b>Rp 60.616.791</b>

Sumber : Inspektorat

**TABEL 4.3.1. 2**  
**TEMUAN HASIL AUDIT KINERJA APIP INSPEKTORAT KAB SEMARANG TAHUN 2024**

N O	SUB KELOMPOK TEMUAN	KODE	JUMLA H KEJAD IAN	Selesa i	%	NILAI KEJADIAN (Rp)	NILAI KEJADIAN SELESAI (Rp)
(1)	(2)	(3)	(4)	(5)	(6)	(7)	(8)
	<b>Temuan Ketidapatuhan Terhadap Peraturan</b>	<b>1.00.00</b>					
1	Kerugian negara/daerah atau kerugian negara/daerah yang terjadi pada perusahaan negara/daerah.	1.01.00	43	22	51%	Rp 11.938.628	Rp 11.938.628
2	Potensi kerugian negara/daerah atau kerugian negara/daerah yang terjadi pada perusahaan milik negara/daerah	1.02.00	8	7	88%	Rp0	Rp-
3	Kekurangan penerimaan negara/daerah atau perusahaan milik negara/daerah.	1.03.00	20	12	60%	Rp 119.180.041	Rp 118.423.891
4	Administrasi	1.04.00	142	87	61%	Rp0	
5	Indikasi tindak pidana	1.05.00	0	0	0%	Rp0	
	<b>SubTotal Kejadian</b>						
	<b>Temuan Kelemahan Sistem Pengendalian Intern</b>	<b>2.00.00</b>					
1	Kelemahan sistem pengendalian akuntansi dan pelaporan	2.01.00	299	274	92%	Rp0	
2	Kelemahan sistem pengendalian pelaksanaan anggaran pendapatan dan belanja	2.02.00	103	54	52%	Rp0	
3	Kelemahan struktur pengendalian intern	2.03.00	97	74	76%	Rp0	
	<b>Subtotal Kejadian</b>						
	<b>Temuan 3 E</b>	<b>3.00.00</b>					
1	Ketidakhematan/pemborosan/keti dakekonomisan	3.01.00	0	0	0	Rp0	
2	Ketidakefisienan	3.02.00	0	0	0	Rp0	
3	Ketidakefektifan	3.03.00	25	17	68%	Rp0	
	<b>Subtotal Kejadian</b>						
	<b>Jumlah Kejadian</b>		<b>454</b>	<b>228</b>	<b>50%</b>	<b>Rp 131.118.669</b>	<b>Rp 130.362.519</b>

Sumber : Inspektorat

**TABEL 4.3.1. 3**  
**TEMUAN HASIL AUDIT KINERJA APIP INSPEKTORAT KAB SEMARANG TAHUN 2025**

NO	SUB KELOMPOK TEMUAN	KODE	JUMLAH KEJADIAN	Selesai	%	NILAI KEJADIAN (Rp)	NILAI KEJADIAN SELESAI (Rp)
(1)	(2)	(3)	(4)	(5)	(6)	(7)	(8)
	<b>Temuan Ketidapatuhan Terhadap Peraturan</b>	<b>1.00.00</b>					
1	Kerugian negara/daerah atau kerugian negara/daerah yang terjadi pada perusahaan negara/daerah.	1.01.00	24	12	50%	Rp 38.436.315,00	Rp 36.001.315,00
2	Potensi kerugian negara/daerah atau kerugian negara/daerah yang terjadi pada perusahaan milik negara/daerah	1.02.00	0	0		Rp	Rp
3	Kekurangan penerimaan negara/daerah atau perusahaan milik negara/daerah.	1.03.00	11	9	82%	Rp 5.943.747,00	Rp 5.212.225,00
4	Administrasi	1.04.00	90	58	64%	Rp	Rp
5	Indikasi tindak pidana	1.05.00	0	0			
	<b>SubTotal Kejadian</b>						
	<b>Temuan Kelemahan Sistem Pengendalian Intern</b>	<b>2.00.00</b>					
1	Kelemahan sistem pengendalian akuntansi dan pelaporan	2.01.00	301	256	85%	Rp	
2	Kelemahan sistem pengendalian pelaksanaan anggaran pendapatan dan belanja	2.02.00	109	95	87%		
3	Kelemahan struktur pengendalian intern	2.03.00	44	44	100 %		
	<b>Subtotal Kejadian</b>						
	<b>Temuan 3 E</b>	<b>3.00.00</b>					
1	Ketidakhematan/pemborosan/ketidakekonomisan	3.01.00	0	0			
2	Ketidakefisienan	3.02.00	0	0			
3	Ketidakefektifan	3.03.00	22	22	100 %		
	<b>Subtotal Kejadian</b>		601	496	83%	Rp 44.380.062	Rp 41.213.540
	<b>Jumlah Kejadian</b>		601	496	83%	Rp	Rp

NO	SUB KELOMPOK TEMUAN	KODE	JUMLAH KEJADIAN	Selesai	%	NILAI KEJADIAN (Rp)	NILAI KEJADIAN SELESAI (Rp)
						44.380.062	41.213.540

Sumber : Inspektorat

**TABEL 4.3.1. 4**  
**TINGKAT MATURITAS SPIP DI KABUPATEN SEMARANG TAHUN 2023-2025**

NO	Uraian	Satuan	2023	2024	2025
(1)	(2)	(3)	(4)	(5)	
1	Penetapan Tujuan	Skor	1,200	1,200	
2	Struktur dan Proses	Skor	0,697	0,877	
3	Pencapaian Tujuan	Skor	0,795	0,960	
<b>Nilai Maturitas Penyelenggaraan SPIP</b>			<b>2.692</b>	<b>3,037</b>	<b>2,776</b>
<b>Nilai Manajemen Resiko Indeks (MRI)</b>			<b>2.257</b>	<b>2,872</b>	<b>2,666</b>
<b>Nilai Indeks Efektifitas Pengendalian Korupsi (IEPK)</b>			<b>2.009</b>	<b>2,766</b>	<b>2,676</b>

Berdasarkan surat dari BPKP no. PE.09.04/S-456/D4/04/2025 30 Desember 2025 Penetapan Hasil Evaluasi Penilaian Maturitas Penyelenggaraan SPIP Terintegrasi Tahun 2025 tidak ada Nilai Rinciannya.

Sumber : Inspektorat

**TABEL 4.3.1. 5**  
**TINGKAT MATURITAS APIP DI KABUPATEN SEMARANG TAHUN 2023-2025**

NO	Uraian	Satuan	2023	2024	2025
(1)	(2)	(3)	(4)	(5)	
Komponen Dukungan Pengawasan (Enabler)					
1	Pengelolaan Sumber Daya Manusia	Skor	0,54	0,54	-
2	Praktik Profesional	Skor	0,54	0,54	-
3	Akuntabilitas dan Manajemen Kinerja	Skor	0,18	0,18	
4	Budaya dan Hubungan Organisasi	Skor	0,18	0,18	
5	Struktur Tata Kelola	Skor	0,36	0,36	
Komponen Aktivitas Pengawasan (Delivery) dan Kualitas Pengawasan (Result)					
6	Peran dan Layanan	Skor	3	3	
<b>Simpulan Entitas</b>			<b>3,24</b>	<b>3,36</b>	

Berdasarkan surat dari BPKP no. PE.09.03/S-27/D404/2/2026 20 Januari 2026 Hasil Evaluasi dan Penjaminan Kualitas Kapabilitas APIP Daerah Tahun 2025 Tahap I di Inspektorat Daerah Kab Semarang tidak ada penilaian.

Sumber : Inspektorat

**TABEL 4.3.1. 6**  
**CAPAIAN IKU UNSUR PENGAWASAN URUSAN PEMERINTAHAN DI KABUPATEN SEMARANG TAHUN 2023-2025**

NO	Uraian	Satuan	2023	2024	2025
(1)	(2)	(3)	(4)	(5)	(6)
1	Nilai Skor Maturitas SPIP	Level	2,692	3,037	2,2776
2	Level PK APIP	Level	3	3	3

Berdasarkan surat dari BPKP no. PE.09.03/S-27/D404/2/2026 20 Januari 2026 Hasil Evaluasi dan Penjaminan Kualitas Kapabilitas APIP Daerah Tahun 2025 Tahap I di Inspektorat Daerah Kab Semarang tidak ada penilaian.

Sumber : Inspektorat

**TABEL 4.3.1. 7**  
**TINGKAT MANAJEMEN RISIKO INDEKS (MRI) DI KABUPATEN SEMARANG TAHUN 2023-2025**

NO	Uraian	Satuan	2023	2024	2025
(1)	(2)	(3)	(4)	(5)	(6)
1	Perencanaan	Skor	0	1,2	-
2	Kapabilitas	Skor	0	0,866	-
3	Hasil	Skor	0	0,806	-
<b>Nilai Manajemen Risiko Indeks</b>			<b>2,307</b>	<b>2,872</b>	<b>2,666</b>

Berdasarkan surat dari BPKP no. PE.09.04/S-456/D4/04/2025 30 Desember 2025 Penetapan Hasil Evaluasi Penilaian Maturitas Penyelenggaraan SPIP Terintegrasi Tahun 2025 tidak ada Nilai Rinciannya.

Sumber : Inspektorat

**TABEL 4.3.1. 8**  
**TINGKAT INDEKS EFEKTIVITAS PENGENDALIAN KORUPSI (IEPK) DI KABUPATEN SEMARANG TAHUN 2023-2025**

NO	Uraian	Satuan	2023	2024	2025
(1)	(2)	(3)	(4)	(5)	(6)
1	Kapabilitas Pengelolaan Risiko Korupsi	Skor	0	1,296	
2	Penerapan Strategi Pencegahan	Skor	0	0,990	
3	Penanganan Kejadian Korupsi	Skor	0	0,480	
<b>Nilai Indeks Efektivitas Pengendalian Korupsi</b>			<b>2,009</b>	<b>2,766</b>	<b>2,676</b>

Berdasarkan surat dari BPKP no. PE.09.04/S-456/D4/04/2025 30 Desember 2025 Penetapan Hasil Evaluasi Penilaian Maturitas Penyelenggaraan SPIP Terintegrasi Tahun 2025 tidak ada Nilai Rinciannya.

Sumber : Inspektorat

#### 4.4 UNSUR KEWILAYAHAN

Sesuai dengan Peraturan Daerah Kabupaten Semarang Nomor 6 Tahun 2023 Tentang Rencana Tata Ruang Wilayah Kabupaten Semarang Tahun 2023 - 2043 disebutkan bahwa wilayah administrasi Kabupaten yang secara geografis terletak pada koordinat 70 4' 39,146'' sampai dengan 70 29' 49,488'' Lintang Selatan dan antara 1100 14' 53,993'' sampai dengan 1100 39' 41,371'' Bujur Timur dengan luas kurang lebih 1.019,27 kilometer persegi.

Batas-batas Wilayah Kabupaten meliputi:

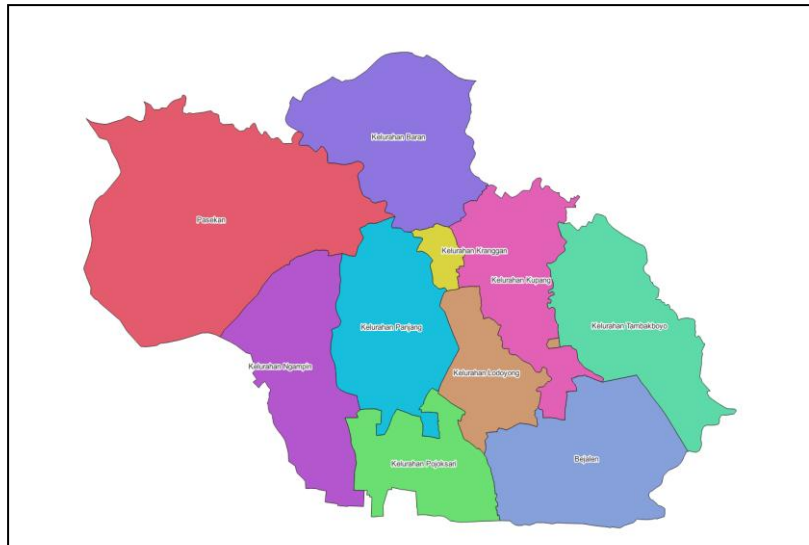
- Sebelah utara : Kota Semarang dan Kabupaten Demak;
- Sebelah selatan : Kabupaten Boyolali dan Kabupaten Magelang;
- Sebelah barat : Kabupaten Temanggung dan Kabupaten Kendal;
- Sebelah timur : Kabupaten Grobogan; dan e. dalam : Kota Salatiga.

Lingkup Wilayah Kabupaten Semarang terdiri atas 19 kecamatan, yaitu :

1. Kecamatan Ambarawa;
2. Kecamatan Bancak;
3. Kecamatan Bandungan;
4. Kecamatan Banyubiru;
5. Kecamatan Bawen;
6. Kecamatan Bergas;
7. Kecamatan Bringin;
8. Kecamatan Getasan;
9. Kecamatan Jambu;
10. Kecamatan Kaliwungu;
11. Kecamatan Pabelan;
12. Kecamatan Pringapus;
13. Kecamatan Sumowono;
14. Kecamatan Suruh;
15. Kecamatan Susukan;
16. Kecamatan Tenganan;
17. Kecamatan Tuntang;
18. Kecamatan Ungaran Barat; dan
19. Kecamatan Ungaran Timur.

## KECAMATAN AMBARAWA

Kecamatan Ambarawa merupakan salah satu wilayah administrasi Kabupaten Semarang. Kecamatan Ambarawa berbatasan langsung dengan Kecamatan Jambu di sebelah barat, Kecamatan Bawen di sebelah timur, Kecamatan Bandungan di sebelah utara serta Kecamatan Banyubiru dan Rawapening di sebelah selatan.



Sumber : Kajian Pemetaan BIG, 2018

Desa terluas di Kecamatan Ambarawa adalah Desa Pasekan dengan luas wilayah sebesar 7,59 Km<sup>2</sup> atau sebesar 26,90% dari luas Kecamatan Ambarawa. Sedangkan wilayah terkecil ada di Kelurahan Kranggan yang hanya memiliki 0,82% dari luas wilayah Kecamatan Ambarawa secara keseluruhan atau sebesar 0,23 Km<sup>2</sup>.

### Luas Wilayah Kecamatan Ambarawa Tahun 2025

No	Desa/Kelurahan	Luas (Km2)	%
1	Ngampin	3,04	10,77%
2	Pojoksari	3,02	10,70%
3	Bejalen	4,71	16,69%
4	Tambakboyo	1,89	6,70%
5	Kupang	1,89	6,70%
6	Lodoyong	1,13	4,00%
7	Kranggan	0,23	0,82%
8	Panjang	2,09	7,41%
9	Pasekan	7,59	26,90%
10	Baran	2,63	9,32%
Jumlah		28,22	100,00%

Sumber : Kecamatan Ambarawa

## KECAMATAN BANCAK

Kecamatan Bancak secara geografis berbatasan langsung di sebelah utara dengan Kecamatan Bringin dan Kabupaten Grobogan, di sebelah selatan berbatasan dengan Kecamatan Pabelan dan Kecamatan Suruh, di sebelah timur berbatasan dengan Kabupaten Grobogan dan Kabupaten Boyolali, serta di sebelah barat berbatasan dengan Kecamatan Pabelan dan Kecamatan Bringin.



*Sumber : Kajian Pemetaan BIG, 2018*

Secara administratif wilayah Kecamatan Bancak terdiri atas 9 desa antara lain Desa Pucung, Rejosari, Lembu, Plumutan, Bantal, Jumpang, Bancak, Wonokerto dan Boto. Kecamatan Bancak membentang seluas 43,85 km<sup>2</sup>. Desa Pucung memiliki wilayah terluas yaitu 6,91 km<sup>2</sup> atau sebesar 15,76% dari luas wilayah Kecamatan Bancak. Sedangkan wilayah terkecil dimiliki oleh Desa Jumpang seluas 2,63 km<sup>2</sup> atau sebesar 6% dari luas wilayah Kecamatan Bancak

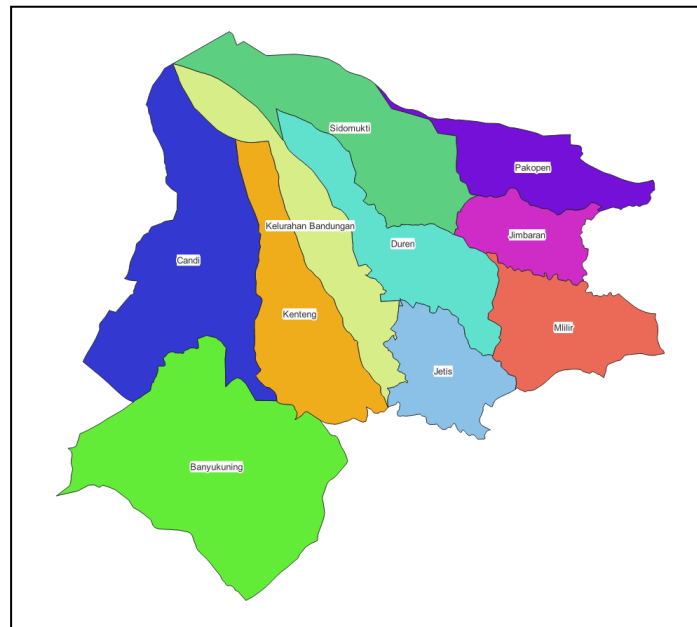
### Luas Wilayah Kecamatan Bancak Tahun 2025

No	Desa/Kelurahan	Luas (Km <sup>2</sup> )	Persen
1	Pucung	6,91	15,76
2	Rejosari	6,37	14,53
3	Lembu	4,21	9,60
4	Plumutan	6,65	15,17
5	Bantal	3,13	7,14
6	Jumpang	2,63	6,00
7	Bancak	5,57	12,70
8	Wonokerto	3,61	8,23
9	Boto	4,77	10,88
Jumlah		43,85	100,00

*Sumber : Kecamatan Bancak*

## KECAMATAN BANDUNGAN

Secara geografis, Kecamatan Bandungan berbatasan langsung dengan Kecamatan Bawen dan sebagian Kecamatan Ambarawa di sebelah Timur. Sebelah barat Kecamatan Bandungan berbatasan langsung dengan Kecamatan Sumowono. Berbatasan dengan Kecamatan Bergas dan Kecamatan Kendal di sebelah Utara. Sedangkan sebelah selatan berbatasan dengan Kecamatan Jambu dan sebagian Kecamatan Ambarawa. Kecamatan Bandungan memiliki wilayah seluas 48,23 km<sup>2</sup> dengan 10 desa yang ada di dalamnya.



Sumber : Kajian Pemetaan BIG, 2018

Desa Candi menjadi desa dengan wilayah terluas di Kecamatan Bandungan seluas 10,82 km<sup>2</sup> atau setara 22,43% dari total luas wilayah Kecamatan Bandungan. Sedangkan desa dengan luas wilayah terkecil adalah Jimbaran dengan luas 2,05 km<sup>2</sup>.

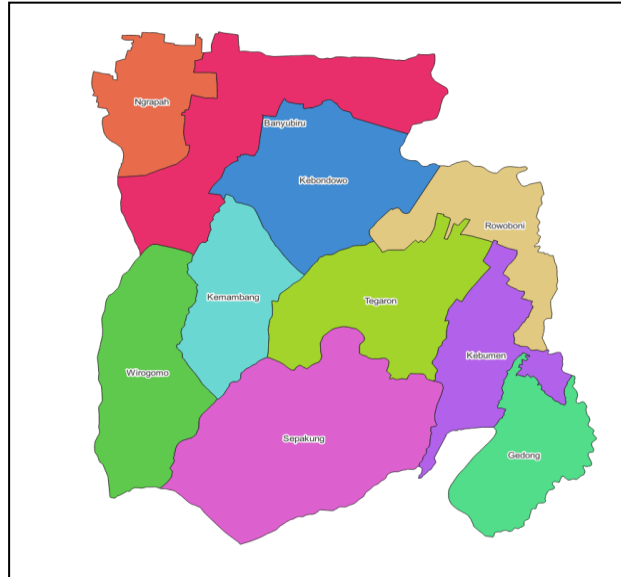
### Luas Wilayah Kecamatan Bandungan Tahun 2025

No	Desa/Kelurahan	Luas (Km2)	%
1	Mlilir	3,30	6,84
2	Duren	3,08	6,39
3	Jetis	2,79	5,78
4	Bandungan (K)	4,34	9,00
5	Kenteng	3,57	7,40
6	Candi	10,82	22,43
7	Banyukuning	9,25	19,18
8	Jimbaran	2,05	4,25
9	Pakopen	3,07	6,37
10	Sidomukti	5,96	12,36
Jumlah		48,23	100,00

Sumber : Kecamatan Bandungan

## KECAMATAN BANYUBIRU

Kecamatan Banyubiru merupakan kecamatan yang secara geografis terletak di ujung barat daya Kabupaten Semarang. Kecamatan Banyubiru berbatasan langsung dengan Kecamatan Jambu di sebelah barat, Kecamatan Tuntang di sebelah timur, Kecamatan Ambarawa dan Rawa Pening di sebelah utara serta Kabupaten Magelang dan Kecamatan Getasan di sebelah Selatan.



Sumber : Kajian Pemetaan BIG, 2018

Secara keseluruhan wilayah Kecamatan Banyubiru membentang seluas 55,00 Km<sup>2</sup>. Desa terluas adalah Sepakung dengan luas wilayah sebesar 10,00 Km<sup>2</sup> atau sebesar 18,18% dari luas Kecamatan Banyubiru. Wilayah terluas kedua ada di Desa Banyubiru dan Kebondowo dengan luas wilayah 7 Km<sup>2</sup>. Luas ini merupakan 12,73% dari luas Kecamatan Banyubiru. Sedangkan wilayah terkecil ada di Desa Ngrapah yang hanya memiliki 5,45% dari luas wilayah Kecamatan Banyubiru secara keseluruhan atau sebesar 3,00 Km<sup>2</sup>.

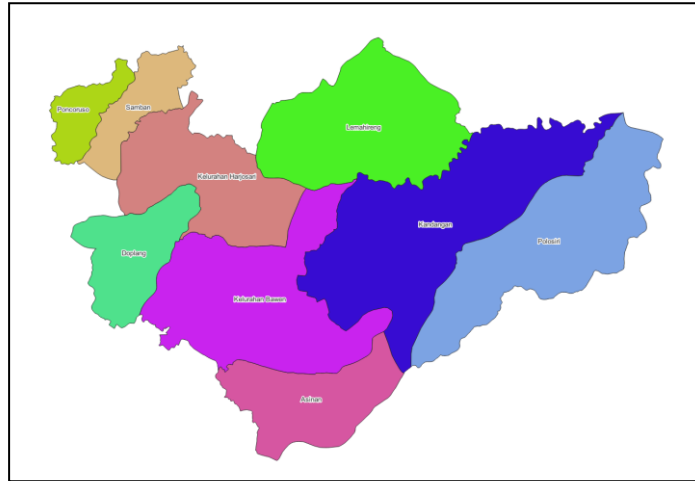
### Luas Wilayah Kecamatan Banyubiru Tahun 2025

No	Desa/Kelurahan	Luas (Km2)	%
1	Wirogomo	5,00	9,09%
2	Kemambang	4,00	7,27%
3	Sepakung	10,00	18,18%
4	Kebumen	4,00	7,27%
5	Gedong	4,00	7,27%
6	Rowoboni	5,00	9,09%
7	Tegaron	6,00	10,91%
8	Kebondowo	7,00	12,73%
9	Banyubiru	7,00	12,73%
10	Ngrapah	3,00	5,45%
Jumlah		55,00	100,00%

Sumber : Kecamatan Banyubiru

## KECAMATAN BAWEN

Secara geografis Kecamatan Bawen berada di sekitar pegunungan dekat dengan Kecamatan Bandungan pada sebelah barat. Sedangkan sebelah timur berbatasan dengan Kecamatan Pringapus dan Kecamatan Tuntang. Sebelah utara kecamatan ini berbatasan langsung dengan Kecamatan Bergas. Sedangkan sebelah selatan berbatasan dengan Kecamatan Ambarawa dan Kecamatan Tuntang.



Sumber : Kajian Pemetaan BIG, 2018

Kecamatan Bawen memiliki wilayah seluas 46,57 km<sup>2</sup> yang terdiri atas 9 desa. Desa dengan wilayah terluas di Kecamatan Bawen adalah Desa Kandangan dengan luas 9,46 km<sup>2</sup> atau setara 20,31% dari luas wilayah Kecamatan Bawen. Desa kedua dengan wilayah terluas adalah Desa Asinan dan Desa Lemahireng dengan luas masing-masing 7,98 km<sup>2</sup> dan 6,02 km<sup>2</sup>. Sedangkan desa dengan luas wilayah terkecil adalah Desa Poncoruso dengan luas hanya 1,27 km<sup>2</sup>.

### Luas Wilayah Kecamatan Bawen Tahun 2025

No	Desa/Kelurahan	Luas (Km2)	%
1	Doplang	3,72	7,99
2	Bawen (K)	5,82	12,50
3	Asinan	7,98	17,14
4	Polosiri	5,86	12,58
5	Kandangan	9,46	20,31
6	Lemahireng	6,02	12,93
7	Harjosari (K)	4,57	9,81
8	Samban	1,87	4,02
9	Poncoruso	1,27	2,73
Jumlah		46,57	100,00

Sumber : Kecamatan Bawen

## KECAMATAN BERGAS

Kecamatan Bergas terletak di wilayah Kabupaten Semarang, Provinsi Jawa Tengah. Secara geografis, Kecamatan Bergas berbatasan dengan Kecamatan Ungaran Barat dan Ungaran Timur di sebelah Utara, Kecamatan Bawen dan Bandungan di sebelah Selatan, Kecamatan Pringapus di sebelah Timur, serta Kecamatan Bandungan dan Ungaran Barat di sebelah Barat.



Sumber : Kajian Pemetaan BIG, 2018

Kecamatan Bergas terdiri dari 13 desa/kelurahan. Dengan rincian 4 kelurahan yaitu: Kelurahan Bergas, Kelurahan Wujil, Kelurahan Karangjati, dan Kelurahan Ngempon. Selain 4 kelurahan, Kecamatan Bergas juga terdiri dari 9 desa yaitu: Desa Munding, Desa Pagersari, Desa Gebugan, Desa Bergas Kidul, Desa Randugunting, Desa Jatijajar, Desa Diwak, Desa Wringinputih, dan Desa Gondoriyo.

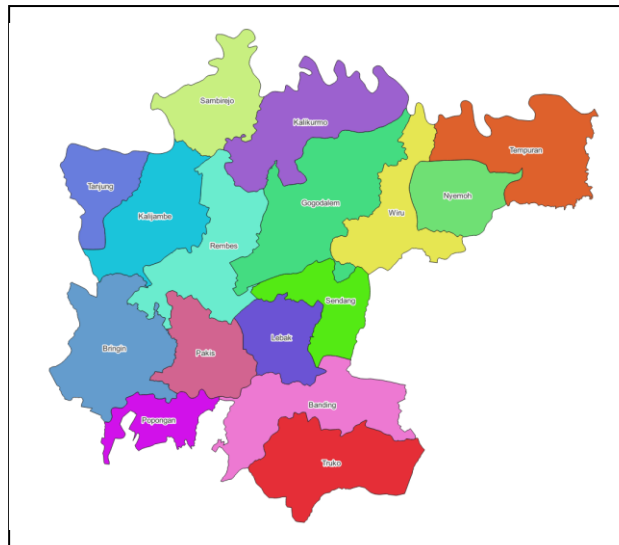
### Luas Wilayah Kecamatan Bergas Tahun 2025

No	Desa/Kelurahan	Luas (Km2)	Persen
1	Munding	1,79	3,78
2	Pagersari	2,05	4,33
3	Gebugan	6,18	16,80
4	Wujil (K)	1,47	3,11
5	Bergas lor (K)	2,25	4,75
6	Bergas kidul	3,83	8,09
7	Randugunting	1,08	2,28
8	Jatijajar	2,36	4,99
9	Diwak	0,66	1,39
10	Ngempon (K)	1,65	3,49
11	Karangjati (K)	3,43	7,25
12	Wringin putih	13,32	28,14
13	Gondoriyo	5,49	11,60
Jumlah		47,33	100,00

Sumber : Kecamatan Bergas

## KECAMATAN BRINGIN

Secara geografis, Kecamatan Bringin merupakan kecamatan yang berbatasan secara langsung di sebelah timur berbatasan dengan Kabupaten Grobogan, di sebelah selatan berbatasan dengan Kecamatan Pabelan dan Kecamatan Bancak. Sedangkan di sebelah utara dengan Kecamatan Pringapus dan Kabupaten Grobogan yang di batasi Sungai Tuntang. Serta di sebelah barat berbatasan dengan Kecamatan Tuntang. Kecamatan Bringin ini terdiri dari 16 desa.



Sumber : Kajian Pemetaan BIG, 2018

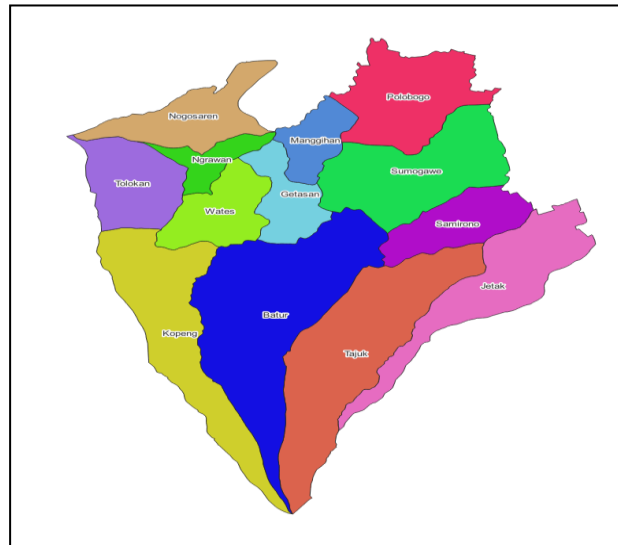
### Luas Wilayah Kecamatan Bringin Tahun 2025

No	Desa/Kelurahan	Luas(Km <sup>2</sup> )	Persen
1	Bringin	4,40	7,11
2	Popongan	2,08	3,36
3	Pakis	3,50	5,66
4	Lebak	2,13	3,44
5	Banding	5,48	8,85
6	Truko	4,91	7,93
7	Nyemoh	3,82	6,17
8	Tempuran	2,68	4,33
9	Wiru	4,14	6,69
10	Sendang	3,05	4,93
11	Gogodalem	5,56	8,98
12	Rembes	5,35	8,64
13	Kalikurmo	4,78	7,72
14	Sambirejo	4,00	6,46
15	Kalijambe	4,40	7,11
16	Tanjung	1,61	2,60
Jumlah		68,19	100,00

Sumber : Kecamatan Bringin

## KECAMATAN GETASAN

Kecamatan Getasan secara geografis terletak di ujung selatan Kabupaten Semarang yang berbatasan langsung dengan tiga kabupaten yaitu Kabupaten Temanggung, Kabupaten Magelang, Kabupaten Boyolali dan satu kota yaitu Kota Salatiga. Di sebelah utara, Kecamatan Getasan berbatasan dengan Kecamatan Tuntang dan Kecamatan Banyubiru, di sebelah timur berbatasan dengan Kecamatan Tengaran, Kabupaten Boyolali, Kota Salatiga, di sebelah selatan berbatasan dengan Kabupaten Boyolali, serta di sebelah barat berbatasan dengan Kabupaten Temanggung dan Kabupaten Magelang, dengan luas wilayah seluas 68,03 km<sup>2</sup>, yang terdiri atas tiga belas (13) desa.



Sumber : Kajian Pemetaan BIG, 2018

### Luas Wilayah Kecamatan Getasan Tahun 2025

No	Kecamatan	Luas (Km <sup>2</sup> )	%
1	Kopeng	8,01	12,17
2	Batur	10,88	16,53
3	Tajuk	12,36	18,78
4	Jetak	2,94	4,47
5	Samirono	3,34	5,08
6	Sumogawe	8,00	12,16
7	Polobogo	4,86	7,38
8	Manggihan	1,96	2,98
9	Getasan	2,60	3,95
10	Wates	2,78	4,22
11	Tolokan	3,48	5,29
12	Ngrawan	1,83	2,78
13	Nogosaren	2,77	4,21
Jumlah		65,81	100,00

Sumber : Kecamatan Getasan

## KECAMATAN JAMBU

Kecamatan Jambu merupakan wilayah paling barat di Kabupaten Semarang dan merupakan perbatasan dengan Kabupaten Temanggung. Sebelah barat Kecamatan Jambu berbatasan dengan Kabupaten Temanggung, sebelah utara berbatasan dengan Kecamatan Bandungan dan Kecamatan Sumowono, sebelah timur berbatasan dengan Kecamatan Ambarawa dan Kecamatan Banyubiru serta sebelah selatan berbatasan dengan Kabupaten Magelang. Kecamatan Jambu terbagi 9 desa dan 1 kelurahan yang mempunyai luas wilayah 51,63 km<sup>2</sup> dan merupakan daerah pegunungan yang hampir 85% merupakan tanah kering, sedangkan jenis tanah di wilayah Kecamatan Jambu 90% jenis Laid Sol dan 10% jenis Pod Solik keasaman atau Ph tanah antara 6 – 7,5 netral.



Sumber : Kajian Pemetaan BIG, 2018

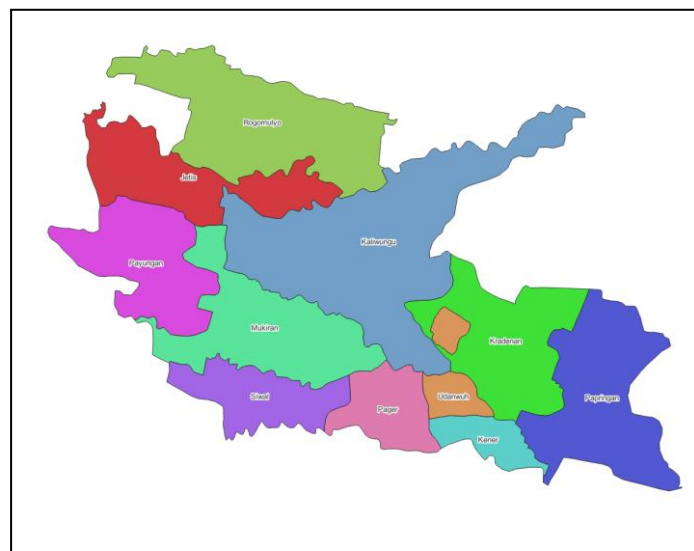
### Luas Wilayah Kecamatan Jambu Tahun 2025

No	Desa/Kelurahan	Luas (Km2)	%
1	Gemawang	7,86	15,22
2	Bedono	8,62	16,70
3	Kelurahan	3,79	7,34
4	Brongkol	5,88	11,39
5	Jambu	3,35	6,49
6	Gondoriyo (K)	2,62	5,07
7	Kuwarasan	2,60	5,04
8	Kebondalem	5,55	10,75
9	Rejosari	2,62	5,07
10	Genting	8,74	16,93
Jumlah		51,63	100,00%

Sumber : Kecamatan Jambu

## KECAMATAN KALIWUNGU

Kecamatan Kaliwungu secara geografis berbatasan dengan Kecamatan Ampel Kabupaten Boyolali di sebelah timur, di sebelah barat berbatasan dengan Kecamatan Sambi Kabupaten Boyolali, di sebelah utara berbatasan Kecamatan Kota Kabupaten Boyolali, dan di sebelah selatan berbatasan dengan Kecamatan Susukan Kabupaten Semarang. Kecamatan Kaliwungu memiliki luas wilayah 29,96 km<sup>2</sup> yang terbagi menjadi 11 Desa, 79 Dusun, 96 RW, 264 RT dan tepatnya terletak paling ujung selatan dari pusat Kota Ungaran dengan jarak ± 60 km. Kecamatan Kaliwungu lebih dekat dengan kota tetangga yaitu Kabupaten Boyolali dan Kota Surakarta dibandingkan dengan pusat kota Kabupaten Ungaran. Untuk itu masyarakat yang tinggal di Kecamatan Kaliwungu jika ingin ke pusat perkotaan lebih memilih ke kota yang lebih dekat yaitu Kabupaten Boyolali.



Sumber : Kajian Pemetaan BIG, 2018

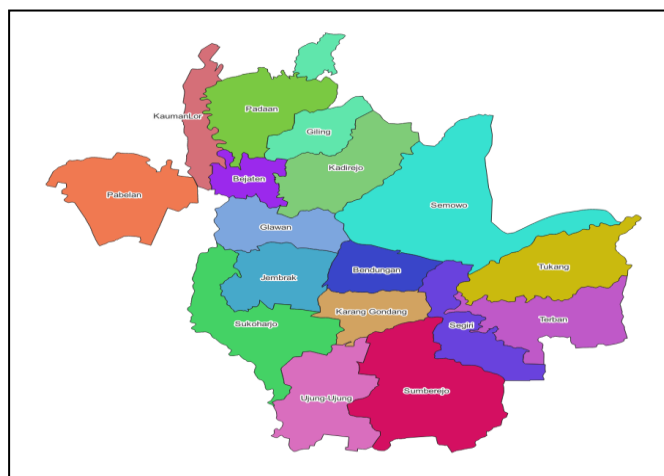
### Luas Wilayah Kecamatan Kaliwungu Tahun 2025

No	Desa/Kelurahan	Luas (Km <sup>2</sup> )	%
1	Siwal	1,63	5,44%
2	Puger	1,13	3,77%
3	Udanwuh	0,53	1,77%
4	Kener	0,59	1,97%
5	Papringan	3,77	12,58%
6	Kradenan	3,75	12,52%
7	Kaliwungu	6,12	20,43%
8	Mukiran	3,35	11,18%
9	Payungan	2,42	8,08%
10	Jetis	2,65	8,85%
11	Rogomulyo	4,02	13,42%
Jumlah		29.96	100,00%

Sumber : Kecamatan Kaliwungu

## KECAMATAN PABELAN

Secara administratif Kecamatan Pabelan merupakan kecamatan yang berbatasan langsung dengan kota administrasi lain, yaitu Kotamadya Salatiga. Secara geografis sebelah barat Kecamatan Pabelan berbatasan dengan Kota Salatiga dan Kecamatan Tuntang. Di sebelah timur Kecamatan Pabelan berbatasan dengan Kecamatan Suruh dan Kecamatan Bancak, di sebelah utara berbatasan dengan Kecamatan Tuntang, Kecamatan Bancak, dan Kecamatan Bringin, di sebelah selatan berbatasan dengan Kecamatan Tenganan dan Kecamatan Suruh.



Sumber : Kajian Pemetaan BIG, 2018

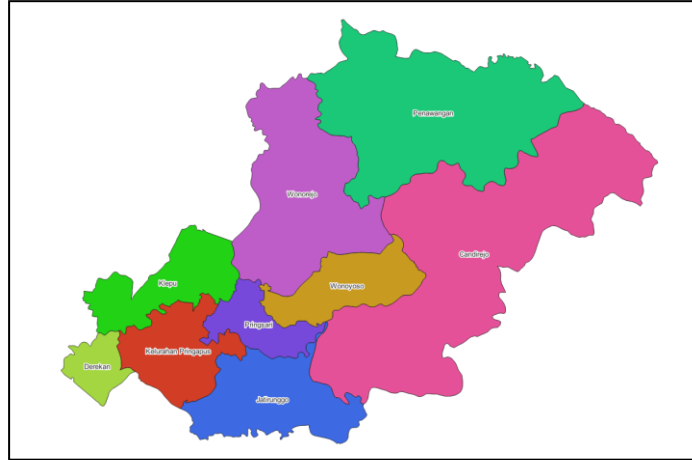
### Luas Wilayah Kecamatan Pabelan Tahun 2025

No	Desa/Kelurahan	Luas (Km <sup>2</sup> )	%
1	Ujung-ujung	2,92	6,09%
2	Sumberejo	4,59	9,57%
3	Segiri	2,25	4,69%
4	Terban	2,94	6,13%
5	Tukang	3,52	7,34%
6	Semowo	7,26	15,13%
7	Bendungan	1,68	3,50%
8	Karanggondang	1,67	3,48%
9	Sukoharjo	3,20	6,67%
10	Jembrak	2,39	4,98%
11	Glawan	2,00	4,17%
12	Kadirejo	3,33	6,94%
13	Bejaten	1,10	2,29%
14	Giling	2,03	4,23%
15	Padaan	3,10	6,46%
16	Kauman lor	1,31	2,73%
17	Pabelan	2,69	5,61%
Jumlah		47,98	100,00%

Sumber : Kecamatan Pabelan

## KECAMATAN PRINGAPUS

Kecamatan Pringapus secara geografis berada pada koordinat 100° 27'43,35" Bujur Timur dan 7° 11'42,82" Lintang Selatan. Kecamatan Pringapus berada pada ketinggian 318 meter dpl hingga 600 meter dpl. Dengan tingkat kemiringan lahan tanah datar 0-2%; sedang 2-15%; curam 15-40%; yang selebihnya merupakan dataran sangat curam.



Sumber : Kajian Pemetaan BIG, 2018

Kecamatan Pringapus membentang seluas 78,35 km<sup>2</sup> yang terdiri dari sembilan (9) desa. Desa Candirejo memiliki wilayah paling luas yaitu seluas 26,29 km<sup>2</sup> atau memiliki persentase 33,55% dari luas wilayah Kecamatan Pringapus. Sedangkan wilayah terkecil dimiliki oleh Desa Derekan dengan total 1,11 km<sup>2</sup> atau memiliki persentase 1,42% dari luas wilayah Kecamatan Pringapus.

Luas Wilayah Kecamatan Pringapus Tahun 2025

No	Desa/Kelurahan	Luas (Km <sup>2</sup> )	%
1	Derekan	1,11	1,42%
2	Klepu	6,88	8,78%
3	Pringapus (K)	5,09	6,50%
4	Pringsari	2,60	3,32%
5	Jatirunggo	11,37	14,51%
6	Wonoyoso	3,70	4,72%
7	Wonorejo	10,44	13,32%
8	Candirejo	26,29	33,55%
9	Penawangan	10,87	13,87%
Jumlah		78,35	100,00%

Sumber : Kecamatan Pringapus

## KECAMATAN SUMOWONO

Kecamatan Sumowono merupakan kecamatan yang secara geografis terletak di ujung barat Kabupaten Semarang. Kecamatan Sumowono berbatasan langsung dengan Kabupaten Kendal dan Temanggung di sebelah barat, Kecamatan Bandungan dan Jambu di sebelah timur, Kabupaten Kendal di sebelah utara serta Kabupaten Temanggung dan Kecamatan Jambu di sebelah selatan.



Sumber : Kajian Pemetaan BIG, 2018

Secara keseluruhan wilayah Kecamatan Sumowono membentang seluas 55,63 Km<sup>2</sup>. Desa terluas adalah Candigarun dengan luas wilayah sebesar 7,16 Km<sup>2</sup> atau sebesar 12,87% dari luas Kecamatan Sumowono. Wilayah terluas kedua ada di Desa Kebonagung dengan luas wilayah 5,00 Km<sup>2</sup>. Sedangkan wilayah terkecil ada di Desa Mendongan yang hanya memiliki 1,69% dari luas wilayah Kecamatan Sumowono secara keseluruhan atau sebesar 0,94 Km<sup>2</sup>.

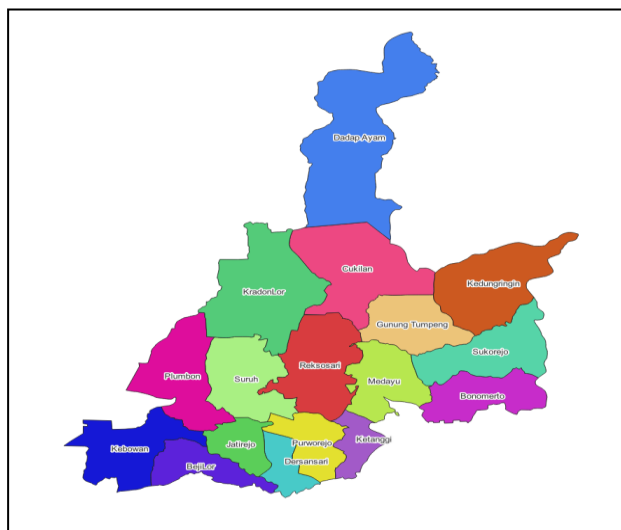
### Luas Wilayah Kecamatan Sumowono Tahun 2025

No	Desa/Kelurahan	Luas (Km2)	%
1	Kebonagung	5,00	8,99%
2	Nga dikerso	3,88	6,97%
3	Lanjan	4,25	7,64%
4	Candiragon	7,16	12,87%
5	Kemitir	3,66	6,58%
6	Trayu	3,29	5,91%
7	Sumowono	3,24	5,82%
8	Jubelan	4,23	7,60%
9	Bumen	2,42	4,35%
10	Mendongan	0,94	1,69%
11	Losari	2,94	5,28%
12	Kemawi	1,48	2,66%
13	Piyanggang	1,77	3,18%
14	Pledokan	3,69	6,63%
15	Duren	2,88	5,18%
16	Keseneng	4,80	8,63%
Jumlah		55,63	100,00%

Sumber : Kecamatan Sumowono

## KECAMATAN SURUH

Kecamatan Suruh merupakan salah satu bagian dari wilayah Kabupaten Semarang yang terdiri dari 17 desa. Secara geografis Kecamatan Suruh di sebelah barat berbatasan langsung dengan Kecamatan Tenganan, di sebelah timur berbatasan langsung dengan Kabupaten Boyolali, di sebelah utara berbatasan dengan Kecamatan Bancak, dan di sebelah selatan berbatasan dengan Kecamatan Susukan.



Sumber : Kajian Pemetaan BIG, 2018

Kecamatan Suruh membentang seluas 64,06 km<sup>2</sup>, yang terdiri atas 17 desa. Desa Dadapayam memiliki wilayah terluas yaitu 8,47 km<sup>2</sup> atau sebesar 13,22% dari luas wilayah Kecamatan Suruh. Sedangkan wilayah terkecil dimiliki Desa Dersansari dengan luas 1,49 km<sup>2</sup>.

### Luas Wilayah Kecamatan Suruh Tahun 2025

No	Desa/Kelurahan	Luas (Km <sup>2</sup> )	%
1	Kebowan	3,89	6,07%
2	Beji lor	2,12	3,31%
3	Jatirejo	1,64	2,56%
4	Dersansari	1,49	2,33%
5	Purworejo	1,69	2,64%
6	Ketanggi	1,55	2,42%
7	Medayu	3,13	4,89%
8	Bonomerto	2,72	4,25%
9	Sukorejo	3,7	5,78%
10	Kedungringin	4,82	7,52%
11	Gunung tumpeng	3,36	5,25%
12	Reksosari	5,1	7,96%
13	Suruh	4	6,24%
14	Plumbon	4,35	6,79%
15	Krandon lor	5,82	9,09%
16	Cukilan	6,21	9,69%
17	Dadapayam	8,47	13,22%
Jumlah		64,06	100,00%

Sumber : Kecamatan Suruh

## KECAMATAN SUSUKAN

Secara administratif, letak geografis Kecamatan Susukan berbatasan langsung dengan Kabupaten Boyolali dan beberapa kecamatan di Kabupaten Semarang. Di sisi sebelah barat, wilayah Kecamatan Susukan berbatasan dengan Kecamatan Tengaran dan Kabupaten Boyolali, di sisi sebelah selatan berbatasan dengan Kecamatan Kaliwungu, di sisi sebelah utara berbatasan dengan Kecamatan Suruh, dan sebelah timur berbatasan dengan Kabupaten Boyolali.



Sumber : Kajian Pemetaan BIG, 2018

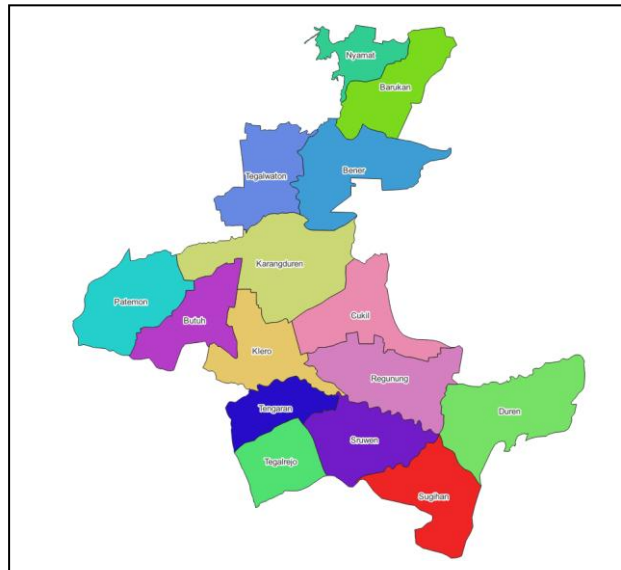
### Luas Wilayah Kecamatan Susukan Tahun 2025

No	Desa/Kelurahan	Luas (Km <sup>2</sup> )	%
1	Badran	1,95	3,99%
2	Timpik	7,29	14,92%
3	Tawang	6,88	14,08%
4	Bakalrejo	3,95	8,08%
5	Ketapang	3,16	6,47%
6	Susukan	2,28	4,67%
7	Sidoharjo	2,02	4,13%
8	Gentan	4,65	9,52%
9	Muncar	2,41	4,93%
10	Ngasinan	2,17	4,44%
11	Koripan	5,59	11,44%
12	Kenteng	4,83	9,88%
13	Kemetul	1,69	3,46%
Jumlah		48,87	100,00%

Sumber : Kecamatan Susukan

## KECAMATAN TENGARAN

Kecamatan Tenganan memiliki letak yang sangat strategis sebagai penghubung jalur antar kabupaten dan kota yaitu antara Kota Salatiga dengan Kabupaten Semarang dan Kabupaten Semarang dengan Kabupaten Boyolali. Adapun kecamatan yang berbatasan langsung dengan Kecamatan Tenganan yaitu: sebelah barat berbatasan dengan Kecamatan Getasan dan Kabupaten Boyolali, sebelah timur berbatasan dengan Kecamatan Suruh, sebelah utara berbatasan dengan Kota Salatiga, dan sebelah selatan berbatasan dengan Kecamatan Susukan dan Kab. Boyolali.



Sumber : Kajian Pemetaan BIG, 2018

Letak astronomisnya berada antara 110°19' - 110°25' Bujur Timur dan 7°11' - 7°16' Lintang Selatan. Luas wilayah Kecamatan Tenganan adalah 49,95 Km<sup>2</sup>. Secara administrasi Kecamatan Tenganan dibagi menjadi 15 desa, dengan wilayah terluas adalah Desa Karangduren sebesar 5,10 Km<sup>2</sup> (10,78%), sedangkan Desa Nyamat merupakan desa terkecil dengan luas sebesar 1,48 Km<sup>2</sup> (3,13%).

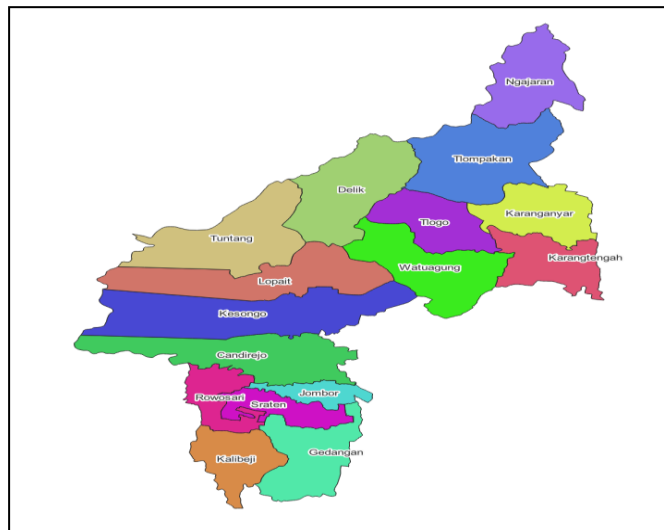
### Luas Wilayah Kecamatan Tenganan Tahun 2025

No	Desa/Kelurahan	Luas (Km <sup>2</sup> )	%
1	Tenganan	2,62	5,54
2	Tegalrejo	2,16	4,57
3	Sruwen	2,94	6,22
4	Sugihan	3,40	7,19
5	Duren	4,54	9,60
6	Regunung	3,47	7,34
7	Cukil	3,63	7,67
8	Klero	2,88	6,09
9	Butuh	2,62	5,54
10	Patemon	3,72	7,86
11	Karangduren	5,10	10,78
12	Bener	2,73	5,77
13	Tegalwaton	3,46	7,32
14	Barukan	2,55	5,39
15	Nyamat	1,48	3,13
Jumlah		47,30	100,00

Sumber : Kecamatan Tenganan

## KECAMATAN TUNTANG

Secara Geografis di sebelah utara Kecamatan Tuntang berbatasan dengan Kecamatan Pringapus dan Bawen, di sebelah selatan berbatasan dengan Kecamatan Getasan, sebelah timur berbatasan dengan Kecamatan Bringin, Kecamatan Pabelan dan Kota Salatiga. Sedangkan di sebelah barat berbatasan dengan Kecamatan Banyubiru. Kecamatan Tuntang secara administratif terdiri atas 16 Desa. Desa Rowosari, Candirejo, Kesongo, Tuntang dan Lopait berbatasan langsung dengan Rawa Pening. Sedangkan desa-desa lainnya berbatasan dengan wilayah Kecamatan lainnya. Kecamatan Tuntang membentang seluas 56,25 km<sup>2</sup>. Desa Delik memiliki wilayah terluas yaitu 5,40 km<sup>2</sup> atau 9,60% dari luas wilayah Kecamatan Tuntang. Sedangkan wilayah terkecil adalah Desa Jombor seluas 1,19 km<sup>2</sup> atau sebesar 2,12% dari luas wilayah keseluruhan.



Sumber : Kajian Pemetaan BIG, 2018

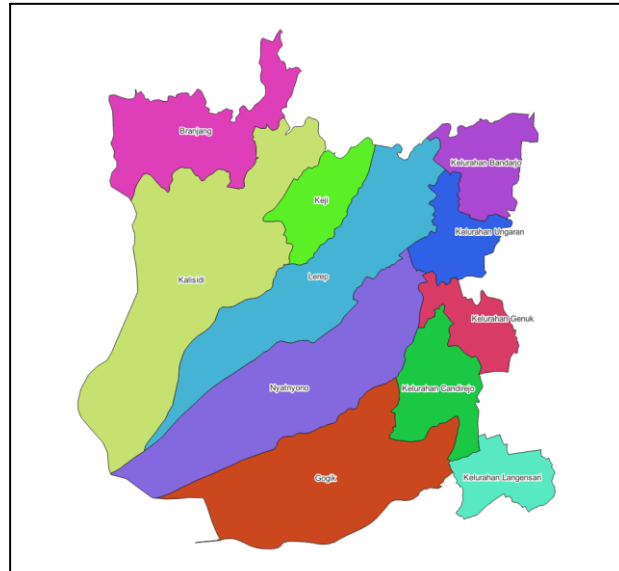
### Luas Wilayah Kecamatan Tuntang Tahun 2025

No	Desa/Kelurahan	Luas (Km2)	%
1	Kalibeji	2,59	4,60%
2	Gedangan	2,68	4,76%
3	Sraten	1,65	2,93%
4	Rowosari	4,93	8,76%
5	Jombor	1,19	2,12%
6	Candirejo	4,86	8,64%
7	Kesongo	4,29	7,63%
8	Watugung	5,07	9,01%
9	Lopait	2,29	6,49%
10	Tuntang	2,72	4,84%
11	Delik	5,40	9,60%
12	Tlogo	2,92	5,19%
13	Karangtengah	2,93	5,21%
14	Karanganyar	3,53	6,28%
15	Tlompakan	4,29	7,63%
16	Ngajaran	3,55	6,31%
Jumlah		56,25	100,00%

Sumber : Kecamatan Tuntang

## KECAMATAN UNGARAN BARAT

Kecamatan Ungaran Barat terletak diantara 7,1101-7,1681 derajat Lintang Selatan dan antara 110,3604-110,4125 derajat Bujur Timur. Secara geografis Kecamatan Ungaran Barat terletak paling utara Kabupaten Semarang yang berbatasan langsung dengan Kota Semarang dan Kabupaten Kendal, di sebelah timur berbatasan dengan Kecamatan Ungaran Timur dan di sebelah selatan berbatasan dengan Kecamatan Bergas. Luas wilayah Kecamatan Ungaran Barat yaitu 35,96 km<sup>2</sup>, dengan wilayah paling luas adalah Desa Kalisidi sebesar 7,96 km<sup>2</sup> atau mencakup 22,14% dari total wilayah Kecamatan Ungaran Barat. Sedangkan wilayah terkecil adalah Desa Gogik dengan luas 1,49 km<sup>2</sup> atau 4,14% dari total wilayah di Kecamatan Ungaran Barat.



Sumber : Kajian Pemetaan BIG, 2018

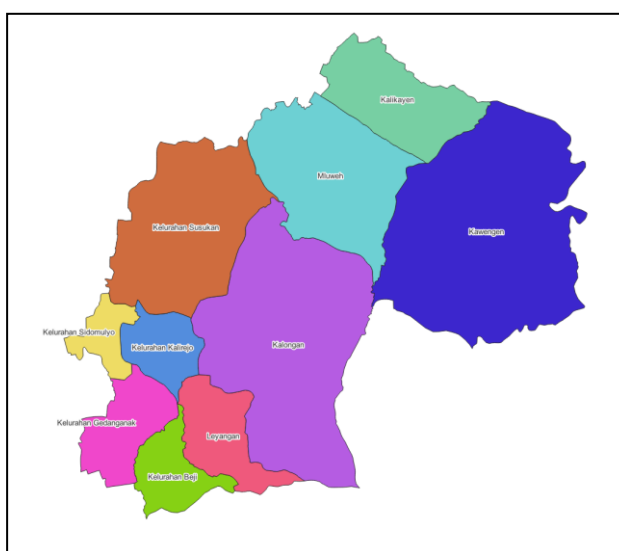
### Luas Wilayah Kecamatan Ungaran Barat Tahun 2025

No	Desa/Kelurahan	Luas (Km2)	Persen
1	Gogik	1,49	4,14
2	Langensari	1,67	4,64
3	Candirejo	2,12	5,90
4	Nyatnyono	4,25	11,82
5	Genuk	1,58	4,39
6	Ungaran	1,66	4,62
7	Bandarjo	2,25	6,26
8	Lerep	6,82	18,97
9	Keji	1,83	5,09
10	Kalisidi	7,96	22,14
11	Branjang	4,33	12,04
Jumlah		35,96	100,00

Sumber : Kecamatan Ungaran Barat

## KECAMATAN UNGARAN TIMUR

Kecamatan Ungaran Timur merupakan salah satu kecamatan di wilayah Kabupaten Semarang. Sebelah Selatan dari Kecamatan Ungaran Timur merupakan Kecamatan Pringapus dan Kecamatan Bergas sedangkan disebelah Barat merupakan Kecamatan Ungaran Barat. Kecamatan Ungaran Timur yang terdiri dari 10 desa/kelurahan. Secara geografis Kecamatan Ungaran Timur terletak di ujung barat Kabupaten Semarang, di sebelah timur berbatasan langsung dengan Kabupaten Demak dan di sebelah utara berbatasan dengan Kota Semarang. Di sebelah selatan berbatasan dengan Kecamatan Pringapus dan Kecamatan Bergas, serta di sebelah barat berbatasan dengan Kecamatan Ungaran Barat. Wilayah Kecamatan Ungaran Timur membentang seluas 37,99 km<sup>2</sup>, terdiri dari 5 desa dan 5 kelurahan. Desa Kalongan memiliki wilayah terluas yaitu 8,68 km<sup>2</sup> atau 22,85% dari seluruh wilayah Kecamatan Ungaran Timur. Sedangkan Kelurahan Sidomulyo memiliki wilayah terkecil dengan luas 1,17 km<sup>2</sup> atau 3,08% dari keseluruhan wilayah Kecamatan Ungaran Timur.



Sumber : Kajian Pemetaan BIG, 2018

### Luas Kecamatan Ungaran Timur Tahun 2025

No	Desa/Kelurahan	Luas (Km <sup>2</sup> )	Persen
1	Beji (K)	2,17	5,71
2	Leyangan	2,03	5,34
3	Kalongan	8,68	22,85
4	Kawengen	7,48	19,69
5	Kalikayen	3,23	8,50
6	Mluweh	4,25	11,19
7	Susukan (K)	3,04	8,00
8	Kalirejo (K)	3,04	8,00
9	Sidomulyo (K)	1,17	3,08
10	Gedanganak (K)	2,90	7,63
Jumlah		37,99	100,00

Sumber : Kecamatan Ungaran Timur

## 4.5 UNSUR PEMERINTAHAN UMUM

### 4.5.1 BADAN KESATUAN BANGSA DAN POLITIK

Urusan Kesatuan Bangsa dan Politik berkaitan dengan Unsur Pemerintahan Umum, adapun data dari Kesatuan Bangsa dan Politik sebagai berikut :

**TABEL 4.5.1. 1**  
CAPAIAN INDIKATOR KINERJA KUNCI URUSAN KESATUAN BANGSA DAN POLITIK DI KABUPATEN SEMARANG TAHUN 2023-2025

NO	INDIKATOR	Satuan	2023	2024	2025
(1)	(2)	(3)	(4)	(5)	(6)
1	Kegiatan pembinaan politik daerah	kegiatan	-	2	2
2	Kegiatan pembinaan terhadap LSM, Ormas dan OKP	kegiatan	-	12	9
3	Jumlah Demo	kegiatan	35	-	-
4	Forum kewaspadaan Dini Masyarakat (FKDM)	kegiatan	2	4	5
5	Forum Kerukunan Umat Beragama ( FKUB )	kegiatan	40	33	50
6	Forum Pembauran Kebangsaan (FPK)	kegiatan	0	1	2

Sumber : Badan Kesatuan Bangsa dan Politik

**TABEL 4.5.1. 2**  
PERKEMBANGAN ORGANISASI DI KABUPATEN SEMARANG TAHUN 2023-2025

NO	URAIAN	SATUAN	2023	2024	2025
(1)	(2)	(3)	(4)	(5)	(6)
A	Ormas bidang profesi				
	~ Jumlah	buah	18	38	40
B	Ormas bidang Keagamaan				
	~ Jumlah	buah	14	49	60
C	Ormas bidang sosial budaya				
	~ Jumlah	buah	14	25	29
D	Ormas bidang sosial kemasyarakatan				
	~ Jumlah	buah	220	72	81
E	Ormas Berbadan Hukum				
	~ Jumlah	Buah	190	115	115
F	Organisasi Partai Politik				
	~ Jumlah	buah	18	25	25
	<b>JUMLAH</b>		<b>474</b>	<b>324</b>	<b>350</b>

Sumber : Badan Kesatuan Bangsa dan Politik

**TABEL 4.5.1. 3**  
BANTUAN KEUANGAN KEPADA PARNPOL, ORMAS DAN LSM DI KABUPATEN SEMARANG TAHUN 2023-2025

NO	Nama Organisasi	Jumlah	2023	2024	2025
(1)	(2)	(3)	(4)	(5)	(6)
1	Partai Politik	Rupiah	4.810.424.000 (untuk 10 parpol)	4.977.467.000	5.211.328.000 (Untuk 10 Parpol)
2	Organisasi Masyarakat	Rupiah	530.000.000 (untuk 12 ormas)	540.000.000	575.000.000 (Untuk 22 Ormas)

Sumber : Badan Kesatuan Bangsa dan Politik

**TABEL 4.5.1. 4**  
**JUMLAH KASUS UNJUK RASA DI KABUPATEN SEMARANG TAHUN 2023-2025**

NO	URAIAN	SATUAN	2023	2024	2025
(1)	(2)	(3)	(4)	(5)	(6)
1	Pengemudi	Kali	1	-	-
2	Pekerja	Kali	5	-	-
3	Masyarakat	Kali	21	-	-
4	Siswa	Kali	-	-	-
5	Lain – lain	Kali	8	4	4
	<b>JUMLAH</b>		<b>35</b>	<b>4</b>	<b>4</b>

Sumber : Badan Kesatuan Bangsa dan Politik

**TABEL 4.5.1. 5**  
**KASUS PERTIKAIAN ANTAR WARGA DI KABUPATEN SEMARANG TAHUN 2023-2025**

NO	JENIS PERTIKAIAN	Satuan	2023	2024	2025
(1)	(2)	(3)	(4)	(5)	(6)
1	Antar Etnis	Kasus	-	-	-
2	Antar Wilayah	Kasus	-	-	-
3	Antar Agama ( Embrio )	Kasus	4	-	-
4	Antar Simpatisan Parpol ( Embrio )	Kasus	-	-	-
5	Antar Pelajar	Kasus	4	3	2

Sumber : Badan Kesatuan Bangsa dan Politik

**TABEL 4.5.1. 6**  
**JUMLAH KASUS – KASUS DI KABUPATEN SEMARANG TAHUN 2023-2025**

NO	URAIAN	SATUAN	2023	2024	2025
(1)	(2)	(3)	(4)	(5)	(6)
1	Terhadap Ketertiban	Kali	60	25	5
2	Pembakaran	Kali	-	-	-
3	Mata Uang	Kali	-	-	-
4	Memalsu Materai / Surat	Kali	-	-	-
5	Kesusilaan	Kali	1	2	-
6	Perjudian	Kali	-	1	-
7	Penculikan	Kali	1	-	-
8	Pembunuhan	Kali	2	1	-
9	Penganiayaan	Kali	2	-	-
10	Pencurian	Kali	4	10	-
11	Perampokan	Kali	2	-	-
12	Memeras / Mengancam	Kali	2	-	-
13	Penggelapan	Kali	-	-	-
14	Penipuan	Kali	2	-	-
15	Merusak Barang	Kali	-	1	-
16	Penadahan	Kali	-	-	-
17	Narkotika	Kali	1	24	-
18	Narkoba	Kali	-	-	-
19	Psikotropika	Kali	-	-	-
20	Korupsi	Kali	2	4	-
21	Pertanian & Peternakan	Kali	-	-	-

22	Ketahanan Pangan	Kali	-	-	10
23	Lingkungan Hidup	Kali	-	-	5
24	Pemerintahan & Ekonomi	Kali	-	-	1
25	Pendidikan	Kali	-	-	2
26	Sosial	Kali	-	-	14
27	Ketenagakerjaan	Kali	-	-	-
28	Lain – lain	Kali	16	1	2
	JUMLAH		93	41	39

Sumber : Badan Kesatuan Bangsa dan Politik

**TABEL 4.5.1. 7**  
**HIBAH KEPADA ORGANISASI KEMASYARAKATAN DI KABUPATEN SEMARANG TAHUN 2023-2025**

No	NAMA	ALAMAT	JUMLAH (Rp) 2023	JUMLAH (Rp) 2024	JUMLAH (Rp) 2025
1	Nahdlatul Ulama	Jl. KH. Hasyim Asy'ari Ungaran	1.025.000.000	635.000.000	525.000.000
2	Muhammadiyah	Jl. Patimura No. 2 Ungaran	250.000.000	250.000.000	250.000.000
3	Badan Kerjasama Antar Gereja	Jl. Wisnuwardani 16-18 Langensari Ung. Barat	150.000.000	150.000.000	150.000.000
4	Parisadha Hindu Dharma	Jl. Dr. Cipto 128 Kel. Kranggan Ambarawa	25.000.000	25.000.000	25.000.000
5	Paroki Kristus Raja	Jl. Diponegoro Ungaran	25.000.000	25.000.000	25.000.000
6	Paroki Giri Sonta	Jl. Sukarno Hatta Km 27 Bergas	25.000.000	25.000.000	25.000.000
7	Paroki Santo Yusuf	Jl. Mgr. Sugiyopranto No. 56 Ambarawa	25.000.000	25.000.000	25.000.000
8	Paroki Santo Thomas Rosul	Jl. Letkol Isdiman Bedono Jambu	25.000.000	25.000.000	25.000.000
9	Yayasan Rumah Ibadah Hok Tik Bio Kab. Semarang	Jl. Jend. Sudirman No. 157 Ambarawa	25.000.000	25.000.000	25.000.000
10	Forum Kerukunan Umat Beragama	Jl. Soekarno-Hatta Km.32 Harjosari, Kec. Bawen	249.293.000	549.293.000	394.293.000
11	LDII	Jln yos sudarso 188 A ungaran	0	65.000.000	65.000.000
12	LPKB (Lembaga Buddha)	Dsn Seban Rt9 Rw2 Ds Plumbon Kec Suruh	60.000.000	60.000.000	60.000.000
13	MLKI (penghayat )	legowo rt 3 rw 1 ds duren kec. Bandungan kab. Smg	10.000.000	10.000.000	15.000.000
14	Gema FKUB	Jl. Soekarno-Hatta Km.32 Harjosari, Kec. Bawen	50.000.000	50.000.000	-
15	Gereja Karanganyar Tuntang	Kecamatan Tuntang	10.000.000	10.000.000	10.000.000
16	Gereja Katolik Getasan	Kecamatan Getasan	10.000.000	10.000.000	10.000.000
17	PC Muslimat Kabupaten Semarang		-	50.000.000	60.000.000
18	PC Ansor Kabupaten Semarang		-	50.000.000	50.000.000

19	PC Fatayat Kabupaten Semarang		-	50.000.000	50.000.000
20	PC IPNU Kabupaten Semarang		-	25.000.000	25.000.000
21	PC IPPNU Kabupaten Semarang		-	25.000.000	25.000.000
22	Majelis Tafsir Al Qur'an	Jl. DI Panjaitan VII No. 4 Kel. Susukan Ung. Timur	-	-	-
23	Yayasan Dhammasekha Adhicitta Kab. Semarang	Jl. Indrapasta No. 58 Rt. 7 Rw. 2 Ds. Kenteng	-	-	-
	<b>JUMLAH</b>		2.029.293.000	2.029.293.000	2.029.293.000

Sumber : Badan Kesatuan Bangsa dan Politik

**TABEL 4.5.1. 8  
PERSENTASE KONFLIK SOSIAL MASYARAKAT YANG DITANGANI DI KABUPATEN SEMARANG  
TAHUN 2023-2025**

NO	URAIAN	SATUAN	2023	2024	2025
(1)	(2)	(3)	(4)	(5)	(6)
1	Persentase konflik sosial masyarakat yang ditangani	%	96,77	100	100
	<b>JUMLAH</b>		<b>96,77</b>	<b>100</b>	<b>100</b>

Sumber : Badan Kesatuan Bangsa dan Politik

**TABEL 4.5.1. 9  
PERSENTASE PENINGKATAN PENANGANAN KONFLIK SOSIAL DI KABUPATEN SEMARANG TAHUN  
2023-2025**

NO	URAIAN	SATUAN	2023	2024	2025
(1)	(2)	(3)	(4)	(5)	(6)
1	Persentase peningkatan penanganan konflik sosial	%	3,44	3,23	0
	<b>JUMLAH</b>		<b>3,44</b>	<b>3,23</b>	<b>0</b>

Sumber : Badan Kesatuan Bangsa dan Politik

## **BAB V**

### **PENUTUP**

Data dan Informasi Statistik sebagai dasar Penyusunan Perencanaan Pembangunan Daerah yang merupakan data dan informasi dalam penyelenggaraan urusan pemerintahan guna penyusunan dokumen perencanaan bagi pengambil keputusan dan kebijakan pembangunan daerah. Buku ini disusun sebagai pedoman dan landasan bagi Pemerintahan Daerah untuk mengetahui potensi daerah sehingga menjadi pijakan yang jelas untuk melakukan perencanaan maupun evaluasi terhadap pembangunan daerah. Basis Data Informasi Pembangunan Daerah sebagaimana Undang-Undang Nomor 25 Tahun 2004 pasal 31 tentang Sistem Perencanaan Pembangunan Nasional dan Undang-Undang Nomor 23 Tahun 2014 tentang Pemerintahan Daerah pasal 247 mengamanatkan bahwa perencanaan pembangunan didasarkan pada data dan informasi yang akurat dan dapat dipertanggungjawabkan serta perencanaan pembangunan daerah harus dikelola dalam sistem informasi pembangunan daerah.

Demikian data dan informasi statistik penyusunan perencanaan pembangunan daerah sebagai data dan informasi pembangunan daerah tahun 2026 ini, kami susun untuk memudahkan semua pihak di jajaran Pemerintah Daerah khususnya Kabupaten Semarang dalam membangun pola kerja sama berbasis data dan informasi serta sebagai acuan dalam menyusun Rencana Kerja Pemerintah Daerah dan Rencana Strategis sehingga perencanaan lebih terarah dan terukur.